

# DÉPARTEMENT DE SEINE-ET-MARNE

## CONSEIL DÉPARTEMENTAL

Séance du jeudi 21 décembre 2017

---

Commission n° 7 – Finances

---

Commission n° 1 – Aménagement du Territoire, Politiques contractuelles, Environnement et Agriculture

---

Commission n° 2 – Ressources humaines, Administration Générale

---

Commission n° 3 – Routes, Transports et Mobilités

---

Commission n° 4 – Solidarités

---

Commission n° 5 – Éducation, Vie associative, Jeunesse et Sports

---

Commission n° 6 – Culture, Patrimoine, Tourisme et Stratégies de développement

---

**Direction Générale des Services**  
**Direction des Finances**

---

### **RAPPORT DU PRÉSIDENT DU CONSEIL DÉPARTEMENTAL N° CD-2017/12/21- 7/01**

OBJET : Budget Primitif pour l'exercice 2018 (Budget Principal).

CANTON(S) : TOUS CANTONS

**RÉSUMÉ** : Le projet de budget primitif 2018 soumis à l'Assemblée départementale s'équilibre en dépenses et en recettes (en mouvements réels et hors opérations équilibrées de gestion de dette qui s'élèvent à 350 M€) à 1 344 115 195 €, en diminution de -0,2 % par rapport au BP 2017.

En dépenses de fonctionnement (1 093 978 012 €), les dépenses de gestion s'élèvent à 1 044 070 712 € et diminuent de -0,3 % par rapport à celles du BP 2017. Les frais financiers sont ouverts pour 20 000 000 € (- 9,3 % par rapport à ceux du BP 2017). Enfin les prélèvements sur fiscalité pour

alimenter des fonds de péréquation entre les Départements atteignant 29 907 300 €, en progression de 11,3 % par rapport à ceux estimés au BP 2017.

En dépenses d'investissement (250 137 183 €), les dépenses d'équipement sont ouvertes pour 178 122 035 € (montant en progression de 2,1 % par rapport au BP 2017) et les dépenses financières (dette en capital et subventions en annuités) mobilisent 72 015 148 € de crédits (diminution de 5,3 % par rapport au BP 2017).

Les recettes qui équilibrent ces dépenses s'élèvent à 1 218 067 195 € en fonctionnement, en augmentation de 2 % par rapport à celles du BP 2017. Les recettes définitives d'investissement sont de 34 482 706 € (- 7,8 % par rapport à celles du BP 2017) et l'emprunt d'équilibre s'élève à ce stade à 91 565 294 €, en recul de - 20,4 % par rapport à l'emprunt qui figurait au BP 2017.

## SOMMAIRE

<b>I – INTRODUCTION .....</b>	<b>3</b>
<b>II – DEPENSES PAR POLITIQUES SECTORIELLES .....</b>	<b>5</b>
<b>II – 1. Investissement – Les autorisations de Programme .....</b>	<b>7</b>
<b>II – 2. Investissement – Les crédits de paiement .....</b>	<b>17</b>
<b>II – 3. Fonctionnement – Les autorisations d'Engagement .....</b>	<b>28</b>
<b>II – 4. Fonctionnement – Les crédits de paiement .....</b>	<b>32</b>
<b>III – LES RECETTES .....</b>	<b>48</b>
<b>III – 1. Recettes d'investissement .....</b>	<b>48</b>
<b>III – 2. Recettes de fonctionnement .....</b>	<b>52</b>
<b>IV – L'EQUILIBRE GLOBAL ET LE NIVEAU DE VOTE .....</b>	<b>59</b>

## I - INTRODUCTION

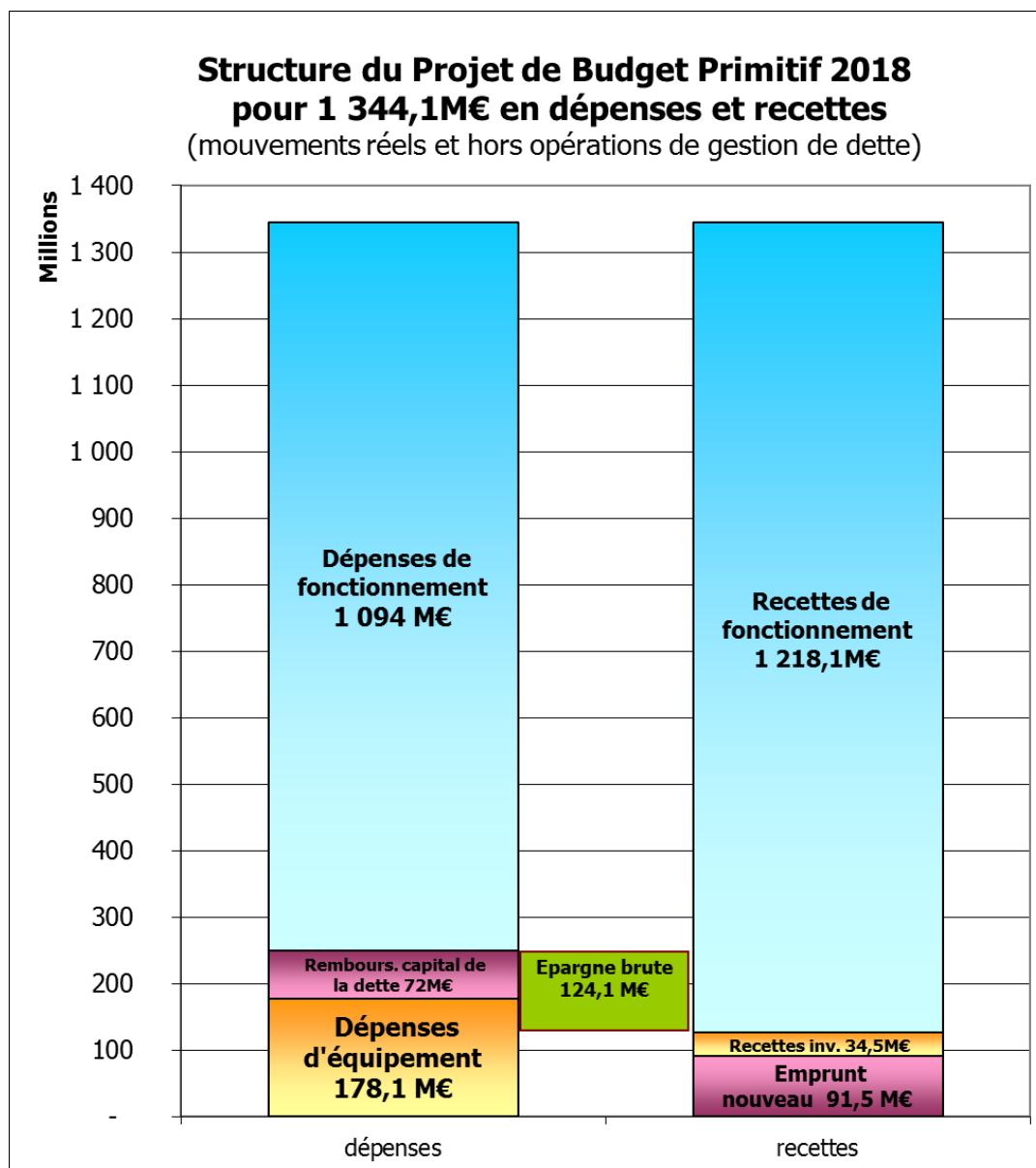
En prenant appui sur la présentation générale du budget qui figure dans le fascicule budgétaire (page 9), les équilibres du projet de BP 2018 se présentent ainsi en mouvements totaux :

(en M€)	Dépenses			Recettes		
	BP 2017	BP 2018	Variation	BP 2017	BP 2018	Variation
<b>Fonctionnement</b>						
Opérations réelles non financières	1 074,1	1 074,0	0,0%	1 193,9	1 217,9	2,0%
Opérations réelles financières	22,1	20,0	-9,3%	0,3	0,2	-41,9%
Opérations d'ordre	112,9	142,2	25,9%	14,9	18,1	21,3%
<b>Sous-total fonctionnement</b>	<b>1 209,1</b>	<b>1 236,2</b>	<b>2,2%</b>	<b>1 209,1</b>	<b>1 236,2</b>	<b>2,2%</b>
<b>Investissement</b>						
Mouvements réels non financiers	174,4	178,1	2,1%	37,4	34,5	-7,8%
Mouvements réels financiers	76,0	72,0	-5,3%	115,0	91,6	-20,4%
Opérations de gestion de dette	350,0	350,0	0,0%	350,0	350,0	0,0%
Mouvements d'ordre	155,4	158,6	2,1%	253,4	282,7	11,6%
<b>Sous-total investissement</b>	<b>755,9</b>	<b>758,8</b>	<b>0,4%</b>	<b>755,9</b>	<b>758,8</b>	<b>0,4%</b>
<b>Total général</b>	<b>1 965,0</b>	<b>1 995,0</b>	<b>1,5%</b>	<b>1 965,0</b>	<b>1 995,0</b>	<b>1,5%</b>

Il en ressort que le budget primitif 2018 du Département s'équilibre en mouvements totaux à hauteur de **1 995 M€**, mais cette approche doit être corrigée pour appréhender la volumétrie réelle du budget 2018 :

- En soustrayant des crédits d'ordre en dépenses et en recettes qui s'élèvent à **300,9 M€**. Ce sont des crédits destinés à des écritures comptables qui ne correspondent à aucun mouvement de fonds et qui sont sans incidence sur l'équilibre budgétaire global.
- En excluant des crédits réels mais qui s'équilibrent également en dépenses et en recettes d'investissement et qui sont destinés, à hauteur de **350 M€**, à permettre de comptabiliser les mouvements opérés en cours d'année sur les crédits long terme renouvelables détenus par le Département (remboursements et mobilisations) ainsi que les réaménagements de dettes (remboursement par anticipation par exemple avec refinancement d'un même montant).

Le projet de budget 2018 du Département s'équilibre en mouvements réels et hors mouvements liés à la gestion de la dette, à hauteur de plus de 1,34 milliard d'euros de la façon suivante :



L'excédent des recettes réelles de fonctionnement sur les dépenses réelles de fonctionnement s'élève à **124,1 M€** dans le projet de budget primitif 2018.

Cette épargne brute est prioritairement consacrée au remboursement de la dette en capital et au paiement de subventions en annuités qui sont assimilables à des engagements financiers (**72 M€** au BP 2018). Le BP 2018 présente ainsi une épargne nette de **52,1 M€** qui est consacrée à l'autofinancement des dépenses d'équipement. Ce montant d'épargne nette ainsi que les recettes définitives d'investissement qui sont ouvertes pour **34,5 M€** au projet de BP 2018 permettent de financer sur ressources définitives **86,6 M€** des **178,1 M€** de dépenses d'équipement 2018. Le solde, soit **91,5 M€** est financé par recours à l'emprunt. La structure de financement des dépenses d'équipement s'améliore au BP 2018 pour s'établir à **49 %** sur ressources définitives et **51 %** par emprunt (contre respectivement 34 % et 66 % au BP 2017).

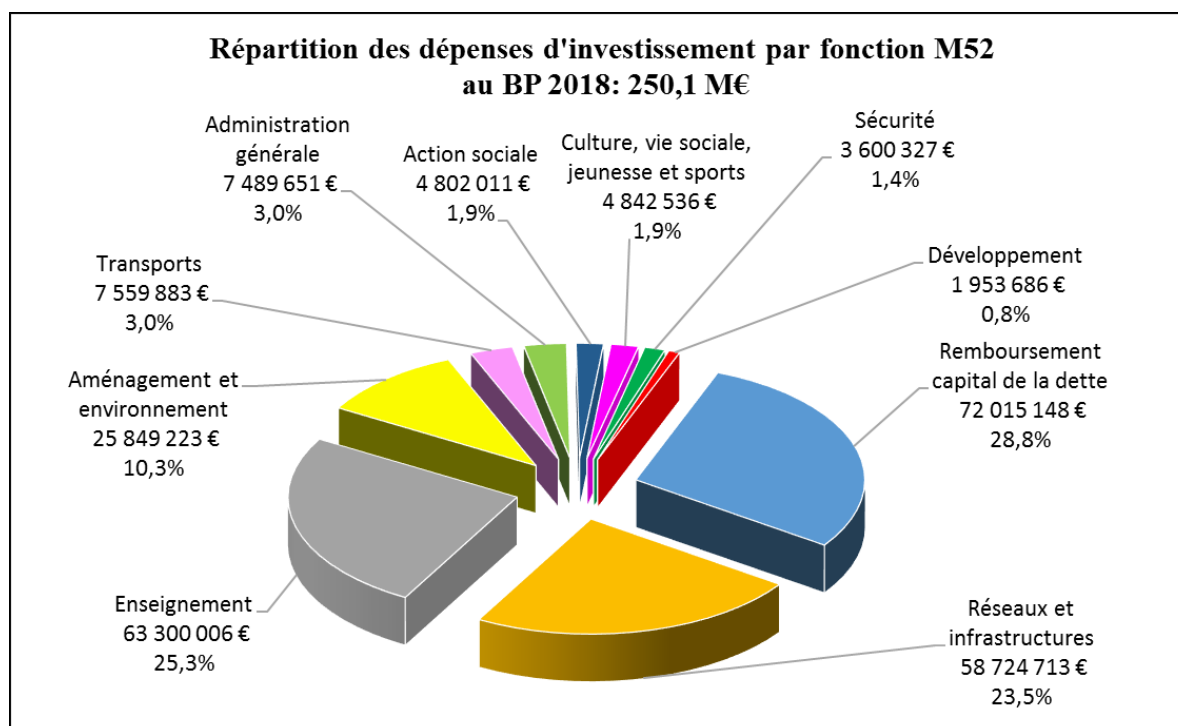
Il est proposé d'entrer plus en détail dans ce budget 2018 en examinant successivement :

- les dépenses par politiques sectorielles d'abord en investissement (autorisations de programme et crédits de paiement) puis en fonctionnement (autorisation d'engagement et crédits de paiement).
- les recettes tant en fonctionnement qu'en investissement avec l'emprunt,
- enfin, l'équilibre global et le niveau de vote.

## II - DEPENSES PAR POLITIQUES SECTORIELLES

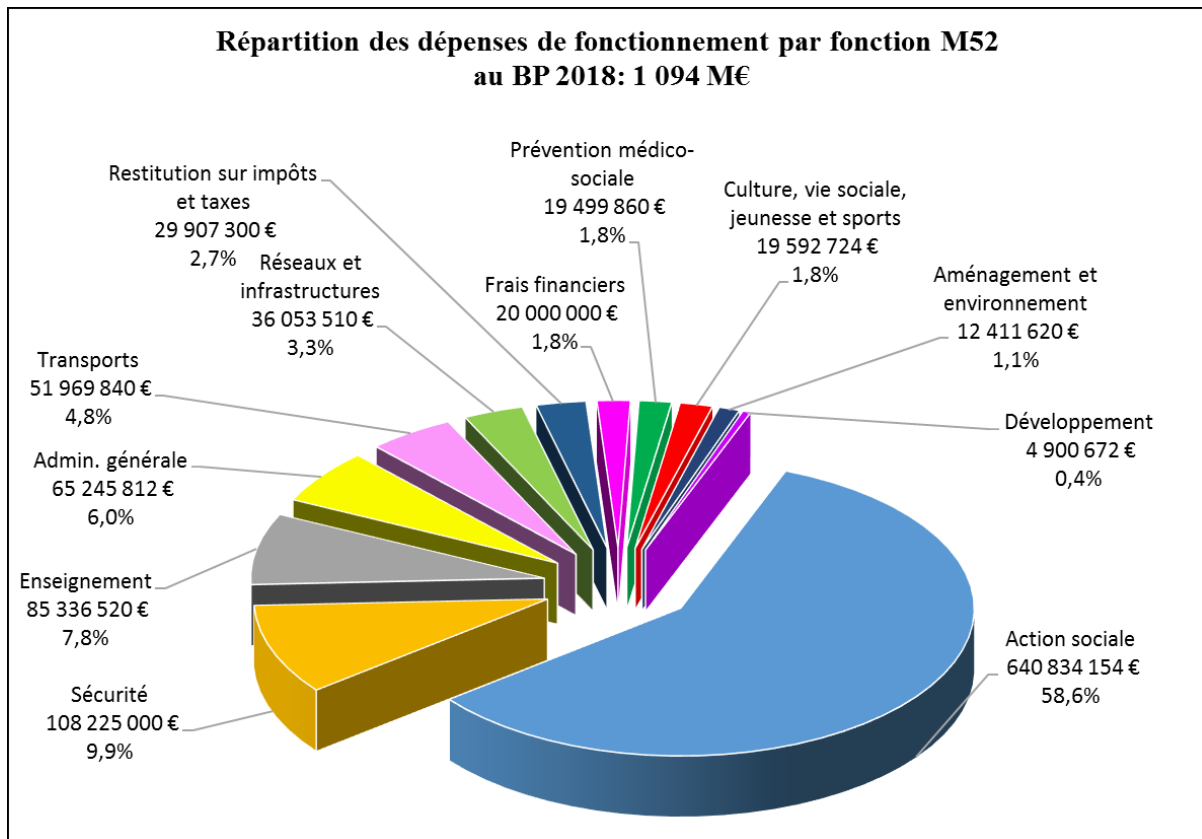
Le détail des interventions de chaque secteur figure dans les différents rapports budgétaires sectoriels qui sont soumis par ailleurs à l'Assemblée départementale. Les chiffres qui suivent font l'objet de comparaisons entre les propositions 2018 et le Budget Primitif 2017. La présentation des secteurs est la suivante :

- Les ouvertures d'AP 2018 par politiques sectorielles,
- Les crédits de paiement d'investissement 2018 également par politiques sectorielles,
- Les ouvertures d'AE 2018,
- Les crédits de paiement de fonctionnement 2018.



Au sein des dépenses d'investissement (250 M€), le niveau des CP pour les dépenses d'équipement est de 178,1 M€ (puisque le remboursement en capital de la dette s'élève à 72 M€).

Trois secteurs représentent plus de 80 % des seules dépenses d'équipement : le secteur des collèges avec 63,3 M€, puis les réseaux et les infrastructures (routes et eau/assainissement) pour 58,7 M€ et l'aménagement et l'environnement (25,9 M€).



Les dépenses de fonctionnement (1 094 M€) sont stables par rapport à celles du BP 2017 et présentent même une légère contraction (- 0,2 %).

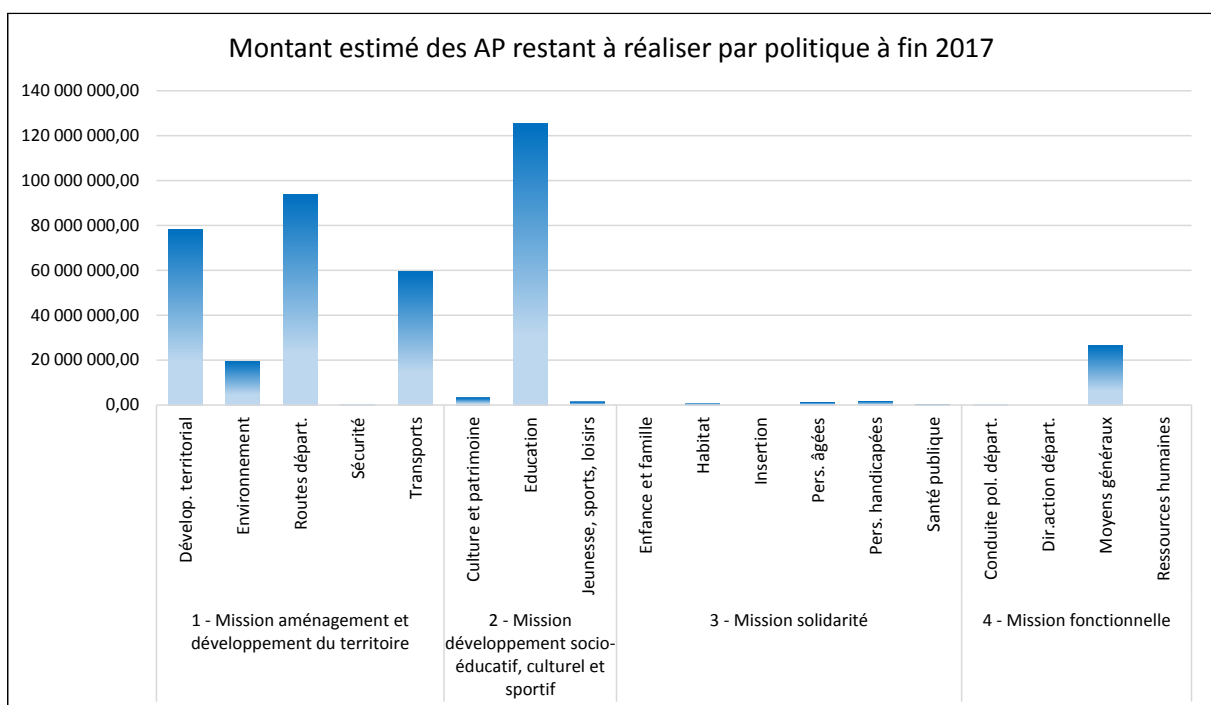
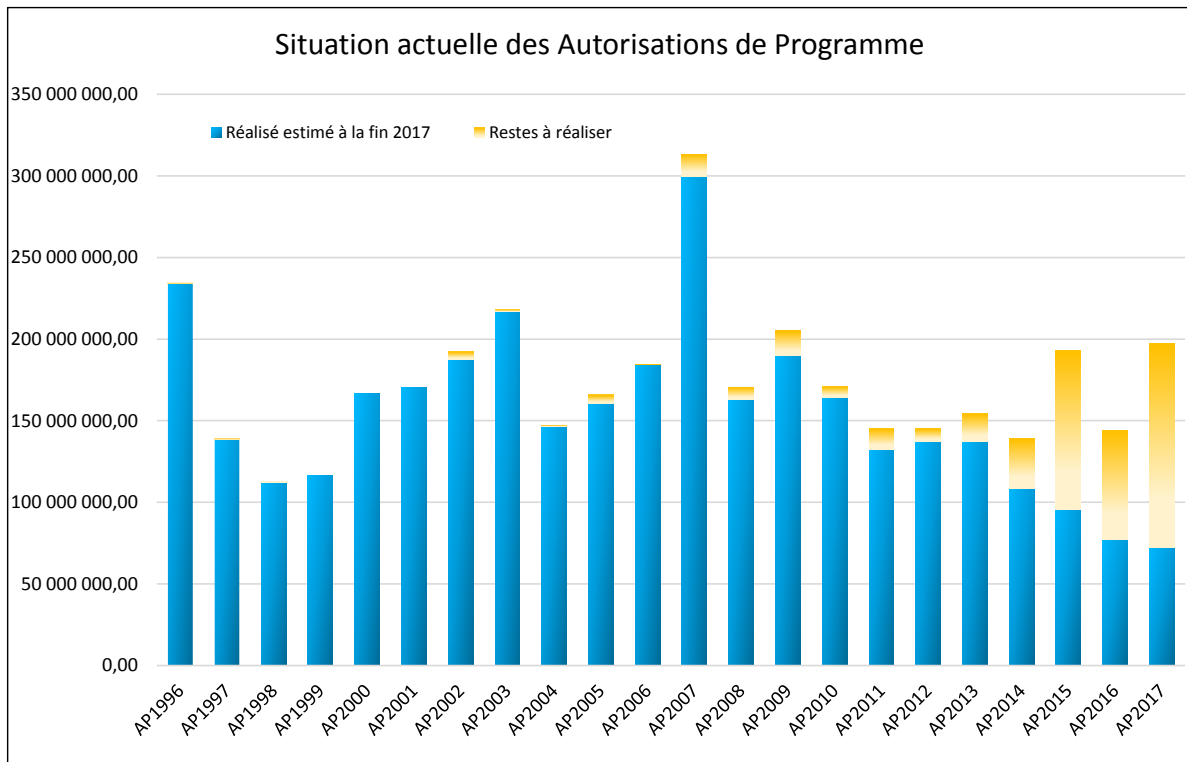
La présentation du budget par les fonctions de la nomenclature comptable M52 permet de mieux mesurer le poids de chacune des 10 fonctions codifiées puisque les dépenses de personnel sont réparties sur chaque fonction. Elle permet également une comparaison avec les budgets des autres départements qui utilisent obligatoirement cette même répartition fonctionnelle de leurs dépenses.

On mesure mieux ainsi le poids de l'action sociale qui représentent près de 60% des dépenses de fonctionnement, le deuxième poste étant celui de la sécurité avec près de 10% des dépenses de fonctionnement, enfin en 3<sup>ème</sup> rang on trouve la fonction enseignement avec 7,8% des crédits de fonctionnement.

**II - 1. INVESTISSEMENT- Les autorisations de programme**

Le niveau proposé pour les nouvelles autorisations de programme 2018 est de **185,2 M€**. Ce niveau est supérieur au montant des AP 2017 qui était de **170,4 M€**.

A fin 2017, le volume des AP qui reste à couvrir par des CP s'élève à **411,1 M€**. Si on projette la situation à fin 2018 en prenant en compte tant les AP 2018 que les CP 2018, alors le stock d'AP restant à couvrir par des CP serait de **418,1 M€**. Sur la base du niveau de CP ouverts au BP 2018 (**178,1 M€**) il faudrait **2,3** années au Département pour épuiser ce stock d'AP.



Les autorisations de programme 2018 relatives aux dépenses d'équipement s'élèvent à **185 180 974 €** (hors dette et subventions en annuités) et se répartissent de la manière suivante :

Politique	Création d'AP	% / Total	Création d'AP	% / Total
	BP 2017		BP 2018	
Développement territorial	28 358 779	16,64%	29 803 890	16,09%
Protection de l'environnement	8 617 500	5,06%	8 849 500	4,78%
Routes départementales	49 150 000	28,85%	39 750 000	21,47%
Sécurité	3 600 000	2,11%	3 600 000	1,94%
Transports	3 501 000	2,05%	1 200 000	0,65%
<b>1 - Mission aménagement et développement du territoire</b>	<b>93 227 279</b>	<b>54,71%</b>	<b>83 203 390</b>	<b>44,93%</b>
Culture et patrimoine	2 189 000	1,28%	2 241 000	1,21%
Education formation	58 421 950	34,29%	83 115 980	44,88%
Jeunesse, sports et loisirs	1 300 000	0,76%	300 000	0,16%
<b>2 - Mission développement socio-éducatif, culturel et sportif</b>	<b>61 910 950</b>	<b>36,34%</b>	<b>85 656 980</b>	<b>46,26%</b>
Habitat	3 059 000	1,80%	974 000	0,53%
Personnes âgées	3 360 000	1,97%	5 512 000	2,98%
Personnes handicapées	24 000	0,01%	450 000	0,24%
Santé	750 000		0	0,00%
<b>3 - Mission solidarité</b>	<b>7 193 000</b>	<b>4,22%</b>	<b>6 936 000</b>	<b>3,75%</b>
Conduite des politiques départementales	379 000	0,22%	379 000	0,20%
Moyens généraux	7 563 580	4,44%	8 890 604	4,80%
Ressources humaines	115 000	0,07%	115 000	0,06%
<b>4 - Mission fonctionnelle</b>	<b>8 057 580</b>	<b>4,73%</b>	<b>9 384 604</b>	<b>5,07%</b>
<b>Total général</b>	<b>170 388 809</b>	<b>100,00%</b>	<b>185 180 974</b>	<b>100,00%</b>

Les politiques de l'Education et des Routes représentent respectivement 44,9 % et 21,5 % des ouvertures nouvelles d'autorisations de programme en 2018.

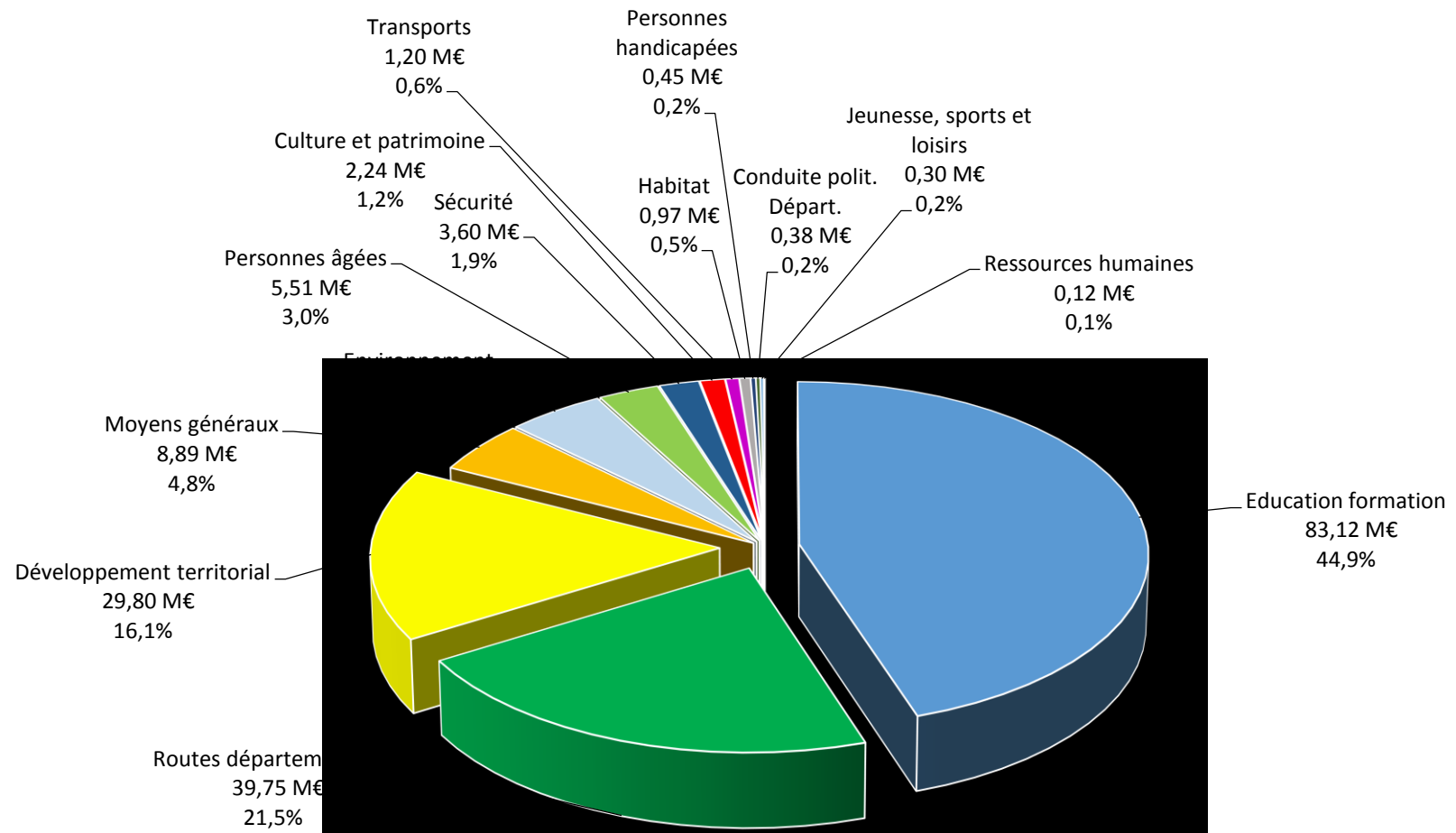
Par nature, le volume des AP nouvelles proposé au vote au sein de chaque politique lors du budget primitif est très variable d'une année sur l'autre puisqu'il dépend de la nature des projets à engager sur l'année à venir et dont l'exécution pourra s'étaler sur plusieurs exercices.

La variation d'AP entre 2017 et 2018 s'explique essentiellement par les AP du secteur « Education et formation » compte tenu du nombre et de l'importance des opérations nouvelles (+ 24,7 M€ entre 2017 et 2018).

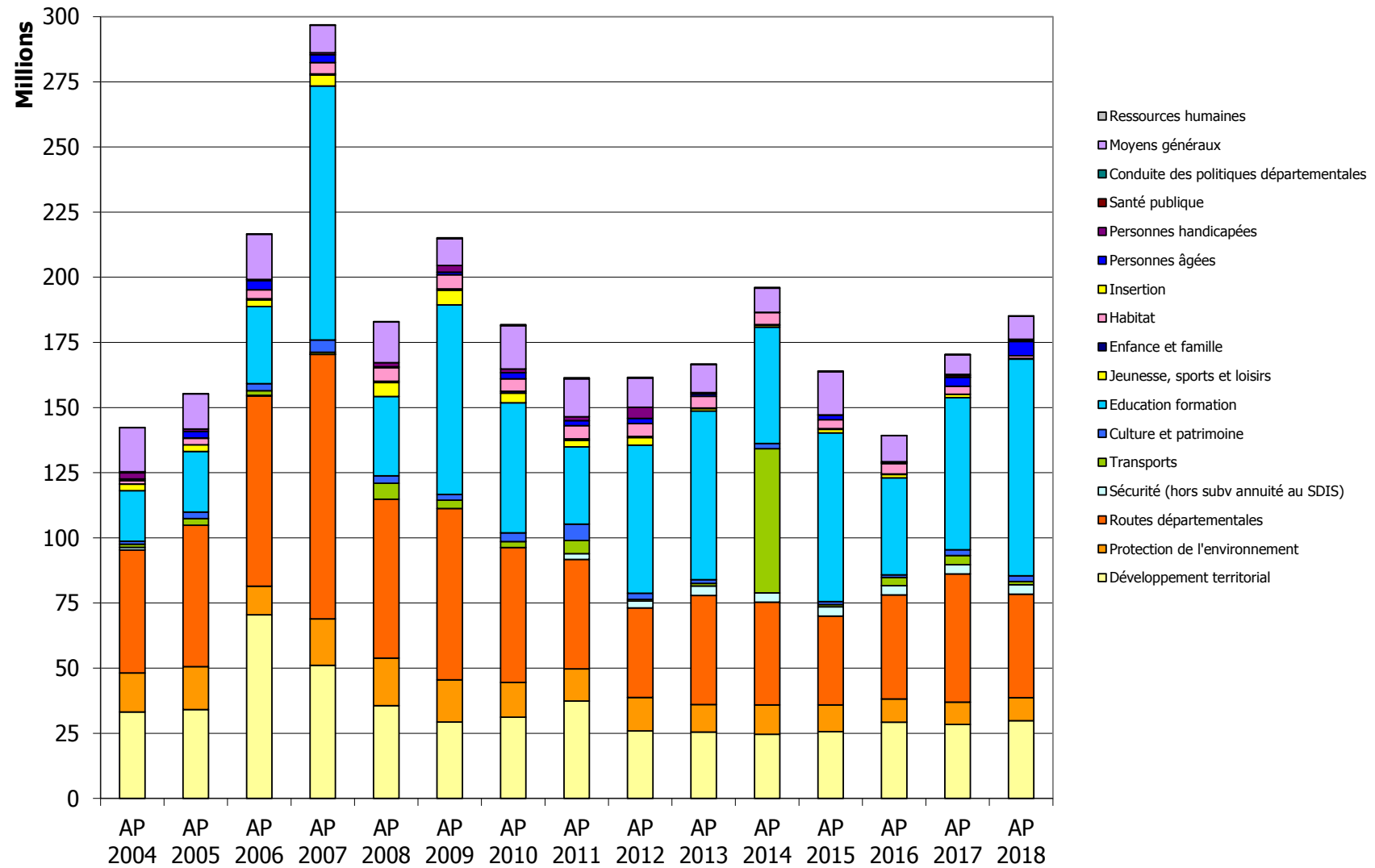
Les trois secteurs que sont l'éducation, les routes et le développement territorial représentent 82 % des investissements qui seront lancés en 2018.



## Répartition des Autorisations de Programme proposées au BP 2018 : 185,2 M€



Evolution des montants d'AP votés au BP depuis 2004



## **1 - Mission aménagement et développement du territoire : 83 203 390 €**

### **➤ Développement territorial : 29 803 890 €**

Le domaine « **Développement local** » porte la plus importante ouverture d'AP de la politique (**28 303 890 €**) dont l'essentiel concerne le nouveau dispositif contractuel. Le premier type d'aide à destination des intercommunalités dénommé « Contrat Intercommunal de Développement » (CID) bénéficie de l'ouverture d'une AP de **18 403 890 €**, répartie entre treize CID : cinq nouveaux contrats pour un montant global de **6 332 475 €** (Pays de Meaux, de Montereau, de Nemours, Gâtinais Val de Loing et Orée de la Brie), la réinscription du CID Val Briard (le contrat cadre n'a pu être adopté par l'Assemblée départementale avant la caducité de l'opération inscrite en 2016) et sept contrats pour le solde, soit le dernier tiers de leur enveloppe, pour **12 071 415 €** (dont un peu plus de la moitié de la communauté d'agglomération Paris Vallée de la Marne). Le second dispositif « Fonds d'Équipement Rural » (FER) dispose d'une AP de **4 200 000 €**. Toujours au sein du domaine du développement local, il faut citer plusieurs nouvelles enveloppes : **3 000 000 €** pour la subvention à Seine-et-Marne Numérique, **2 500 000 €** pour les contrats ruraux, **200 000 €** pour le Fonds E.CO.LE.

Sur le domaine « **Aménagements routiers et liaisons douces** » il est proposé l'ouverture d'une enveloppe d'AP pour financer des aménagements de pistes cyclables (**500 000 €**), tandis que sur le domaine « **Agriculture** » une enveloppe de **1 000 000 €** est créée pour poursuivre le projet de plateforme de regroupement, de transformation et de conditionnement des produits agricoles.

### **➤ Protection de l'environnement : 8 849 500 €**

Sur cette politique, le domaine de « **l'eau** » représente une AP 2018 d'un volume de **7 777 000 €**.

La poursuite de la mise en œuvre des actions prioritaires définies par le Schéma départemental d'**assainissement** nécessite, en 2018, **4 200 000 €** complétés de **5 000 €** pour l'acquisition de matériel du SATESE. Par ailleurs, les subventions aux communes au titre de **l'eau potable**, dans le cadre du Schéma départemental d'alimentation en eau potable, représentent une enveloppe de **2 900 000 €** complétée de **80 000 €** d'aides à l'acquisition de matériel pour le désherbage thermique ou mécanique. En matière de **cours d'eau**, deux opérations sont également reconduites en 2018 : **200 000 €** pour l'Entente Marne et **160 000 €** pour des aides principalement aux syndicats de rivières pour l'aménagement des rivières du département, incluant également des travaux préventifs aux inondations. Enfin, il faut mentionner l'ouverture d'une AP de **232 000 €** pour financer les achats de matériels techniques du **Laboratoire départemental d'analyses** et le changement d'un véhicule frigorifique du laboratoire dans le cadre du plan de remplacement mis en place sur la période 2015-2018.

Le domaine de « **l'environnement** » représente **1 072 500 €** d'ouverture d'AP 2018. L'essentiel de cette enveloppe concerne le secteur des **Espaces Naturels Sensibles** (ENS) réparti d'une part en une enveloppe de subventions de **470 000 €** destinée à l'aménagement d'itinéraires de randonnées (**200 000 €**), à l'acquisition ou l'aménagement d'ENS par les communes ou leurs intercommunalités (**100 000 €**) et à l'aménagement de forêts domaniales (**170 000 €**) et d'autre part, une enveloppe de **230 000 €** en maîtrise d'ouvrage départementale dont **50 000 €** pour l'acquisition de parcelles, **170 000 €** pour la réalisation d'études et de travaux d'aménagement et **10 000 €** pour le renouvellement de matériels techniques, destinés à l'entretien des sites ENS départementaux.

Les mesures en faveur des projets d'aménagements fonciers font l'objet d'une nouvelle AP de **272 500 €**, qui financeront principalement des études en vue d'échanges amiables sur diverses communes et le soutien aux échanges et de cessions de parcelles entre propriétaires ainsi que des travaux connexes.

Enfin, deux nouvelles opérations sont créées en faveur du développement durable, chacune d'un montant de **50 000 €**. La première va financer la révision du plan de prévention du bruit et la seconde opération est dédiée à la réalisation d'un schéma départemental de la méthanisation.

➤ **Routes départementales : 39 750 000 €**

Sur le domaine « **aménagement du réseau routier** » une AP 2018 de **36 800 000 €** est ouverte, sur laquelle **31 200 000 €** seront consacrés au financement des opérations de **conservation et d'adaptation du réseau départemental et national transféré**. Les opérations récurrentes de **sécurité** à mener sur le réseau sont dotées d'un montant de **4 000 000 €**.

En parallèle de ces ouvertures de crédits, il faut mentionner la création d'une opération spécifique de **1 200 000 €** pour les études du projet de liaison entre la RD306 et la RD346. Toujours sur le même domaine, on notera l'ouverture d'une AP de **400 000 €** prévue pour financer les dernières acquisitions foncières nécessaires à la réalisation de plusieurs opérations.

L'AP 2018 à ouvrir sur le domaine « **entretien et exploitation du réseau routier** » s'élève à **2 950 000 €**. Il s'agit principalement de dépenses d'acquisitions de véhicules et de matériels à hauteur de **2 050 000 €** destinés au parc départemental, de crédits de travaux de **signalisation routière (600 000 €)** et des travaux **d'aménagement extérieurs des Agences Routières Territoriales (300 000 €)**.

➤ **Sécurité : 3 600 000 €**

L'intégralité de ce montant est destinée à l'octroi d'une subvention d'équipement au Service Départemental d'Incendie et de Secours (SDIS).

➤ **Transports : 1 200 000 €**

L'essentiel de l'inscription nouvelle est alloué au **plan de déplacement urbain** pour financer les aides récurrentes aux aires multimodales et de covoiturage (**500 000 €**) ainsi que des études et des travaux liés à la création de la future gare du Grand Paris ou d'une gare importante de niveau 1 (Meaux, Lieusaint...) (**500 000 €**). Les crédits restants sont proposés pour des études de sécurisation des points d'arrêt (**200 000 €**).

## **2 - Mission développement socio-éducatif, culturel et sportif: 85 656 980 €**

Globalement les ouvertures d'AP progressent de + 38,4 % soit + 23,7 M€ entre le BP 2017 et le BP 2018. Cette forte hausse concerne les bâtiments des collèges.

### ➤ **Culture et patrimoine : 2 241 000 €**

Sur le domaine « **patrimoine** » les AP 2018 représentent un volume de **1 227 000 €** consacré principalement aux aides à l'entretien et la restauration du patrimoine public (**800 000 €**) et du patrimoine privé (**47 000 €**), ainsi qu'à la création d'un parking au château de Blandy (**300 000 €**). S'ajoutent à ces enveloppes, des aides aux communes pour des travaux de conservation, restauration, protection et mise en valeur des objets mobiliers dont elles sont propriétaires (**60 000 €**) et une dotation pour la fondation du patrimoine (**20 000 €**).

Dans le domaine des « **musées** », une enveloppe de **840 000 €** est ouverte principalement pour le lancement du projet « Europe Créative » pour la mise en valeur du château de Blandy sur le plan national et international (**700 000 €**), pour élaborer un plan de développement numérique des musées départementaux (**120 000 €**) et également pour l'acquisition d'œuvres d'art afin d'accroître les collections départementales (**20 000 €**).

Les ouvertures d'AP proposées sur le domaine de la « **lecture publique** » pour un montant de **136 000 €** seront déclinées en enveloppes de subventions d'équipement informatiques (**75 000 €**), d'équipement mobilier (**40 000 €**) ainsi qu'une AP de **21 000 €** pour l'acquisition d'équipements destinés à la médiathèque départementale (notamment pour le renouvellement d'un véhicule).

Le domaine « **archives** » est doté de **38 000 €** au titre des acquisitions de documents originaux afin de compléter les collections des Archives départementales (**32 000 €**) et, au subventionnement de la numérisation, la reliure et la restauration de documents d'archives communales (**6 000 €**).

### ➤ **Education et formation : 83 115 980 €**

Le domaine « **bâtiments des collèges** » regroupe près de **90 %** des créations d'AP en 2018. L'enveloppe globale de ce domaine (**74 640 980 €**) se décline en **constructions, extensions et réhabilitations** (**44 850 000 €**), en **travaux de gros entretien et de réparations** (**29 787 480 €**), en et en crédits destinés au règlement de frais **d'actes d'acquisition de terrains** d'assiette de collèges ou de transferts gratuits de terrains (**3 500 €**).

Il faut noter que la forte hausse constatée entre les AP 2017 et les AP 2018 (+43,7%) est essentiellement due, sur le programme de **constructions, extensions et réhabilitations**, à l'inscription en 2018 des études et de la construction de deux nouveaux collèges pour **17 000 000 €** chacun : à Villeparisis et à Jouy-le-Châtel ainsi que la réhabilitation de la demi-pension du collège de Bois-le-Roi (**9 000 000 €**). Il convient aussi de mentionner une enveloppe de **1 500 000 €** pour les études liées à la démolition et à la reconstruction partielle du collège d'Emerainville et d'une autre de **100 000 €** pour financer notre participation aux travaux à réaliser par la Région au titre des citées scolaires. Ces crédits sont complétés d'une enveloppe récurrente de crédits d'études (**250 000 €**) et de frais d'actes d'acquisition de terrains et de bâtiments (**3 500 €**).

Sur les dépenses d'entretien et de grosses réparations (**29 787 480 €**), l'essentiel des autres travaux concerne le gros entretien dans les collèges (**14 150 000 €**) et les travaux relatifs à l'amélioration énergétique des bâtiments (**4 069 030 €**) ou à la sécurité (**3 570 000 €**), notamment par le renforcement des travaux privilégiant la sécurité des personnes, le contrôle à distance des accès et la motorisation des portails et la mise en conformité des installations.

A ces enveloppes s'ajoutent les travaux visant à rendre accessible les collèges aux personnes à mobilité réduite dans un délai de 9 ans conformément à la réglementation et au schéma de déploiement prévu dans l'Agenda d'Accessibilité Programmée (**2 500 000 €**), les acquisitions de bâtiments démontables (**2 850 000 €** notamment aux collèges Paul Eluard à Montereau-Fault-Yonne, Robert Doisneau à Dammarie-les-Lys et poursuivre l'installation des bâtiments au collège des Tilleuls à Claye-Souilly) ainsi que la réalisation d'attentes couvertes pour les demi-pensions des collèges (**1 000 000 €**).

En 2018 sont également prévues des enveloppes récurrentes : la première (**1 040 300 €**), est destinée aux travaux de mise en conformité des demi-pensions, tandis que la seconde finance des études et des travaux liés à des sinistres (**608 150 €**).

Sur le domaine de la « vie des collèges », une AP globale de **8 275 000 €** est proposée dont une enveloppe de **5 550 000 €** concerne l'acquisition des équipements et matériel TICE ainsi que les travaux liés. En matière de **restauration scolaire**, outre la poursuite des opérations d'acquisition de gros matériels de cuisine et de mobilier (**1 000 000 €**) et l'aide financière pour l'informatisation des demi-pensions (**125 000 €**), plusieurs autres formes d'aides sont prévues : pour le mobilier (**90 000 €**) ou pour des modes de restauration innovants (**60 000 €**). Cet effort est complété par l'enveloppe pour le premier équipement et le renouvellement en **matériel et mobilier des collèges (1 350 000 €)**, ou encore celle dédiée aux subventions d'investissement à verser aux collèges privés (**100 000 €**).

Le domaine de l'« enseignement supérieur » est doté de deux nouvelles AP. La première est allouée aux travaux et équipements pour **100 000 €** et la seconde finance l'implantation de télécentres de e-learning (**100 000 €**).

#### ➤ **Jeunesse, sports et loisirs : 300 000 €**

L'AP 2018 relative aux **équipements sportifs** d'accompagnement des collèges permettra d'accompagner Vaires-sur-Marne pour la réalisation d'un terrain de football en gazon synthétique et Varennes-sur-Seine pour la réhabilitation du stade municipal.

### **3 - Mission solidarité : 6 936 000 €**

#### ➤ **Habitat : 974 000 €**

Une autorisation de programme est ouverte pour **le développement et l'amélioration de l'offre du parc social** pour un montant de **530 000 €**, **principalement à destination de l'OPH77** (500 000 €) et des communes et des structures intercommunales.

Parallèlement à cette inscription, une enveloppe est prévue pour les actions des structures de droit privé pour un montant de **145 000 €** afin d'accompagner des projets de réhabilitation et d'amélioration de l'habitat, en partenariat avec l'Agence Nationale pour l'Amélioration de l'Habitat (ANAH), sous la forme d'aides aux propriétaires occupants et aux propriétaires bailleurs, tandis

qu'une nouvelle AP de **200 000 €** finance le nouveau dispositif d'aides aux personnes âgées ou handicapées pour l'amélioration de leur habitat.

Enfin, une AP de **99 000 €** est ouverte pour aider les communes ou les structures intercommunales en matière de création ou de réhabilitation d'aires d'accueil des gens du voyage.

➤ **Personnes âgées : 5 512 000 €**

Une forte progression du montant des nouvelles AP est proposée en 2018 par rapport à celles votées au BP 2017 (3 360 000 € soit +64%). Sept nouveaux projets sont déjà identifiés : la construction d'un EHPAD de 160 lits à Montereau-Fault-Yonne (**2 400 000 €**), la restructuration et la mise aux normes de l'EHPAD à Samois-sur-Seine (**1 215 000 €**), la reconstruction et l'extension de 14 places à l'EHPAD public de Moret-sur-Loing-Orvanne (**930 000 €**), la construction d'un EHPAD à Lagny-sur-Marne (**825 000 €** en hébergement permanent et accueil de jour). Sur des montants moindres il faut citer la création d'un pôle d'activité et de soins adaptés à l'EHPAD de Bray-sur-Seine (**70 000 €**) et les subventions pour la mise en sécurité incendie de bâtiments aux centres hospitaliers de Melun (**48 000 €**) et de Provins (**24 000 €**).

➤ **Personnes handicapées : 450 000 €**

Cette enveloppe est dédiée à la création, à Coulommiers, d'un foyer d'accueil médicalisé de 40 places pour personnes adultes avec autisme et autres troubles du développement.

**4 - Mission fonctionnelle : 9 384 604 €**

➤ **Conduite des politiques départementales: 379 000 €**

Cette AP est ouverte au titre de l'action du développement des usages et services numériques. Il s'agit de financer notamment le développement des télé-services, le transfert des sites internet des petites communes ainsi que les évolutions applicatives : cantinéo, transport, AMSA (annuaire médico-social de l'autonomie).

➤ **Moyens généraux : 8 890 604 €**

Les ouvertures d'AP du domaine « **bâtiments départementaux** » mobilisent **5 726 500 €** en 2018. L'essentiel concerne les travaux de construction, d'entretien et de grosses réparations dans l'ensemble des bâtiments départementaux (**2 858 000 €**), notamment pour mener à bien l'accessibilité aux personnes handicapées et améliorer la performance énergétique. Sur les bâtiments sociaux, une enveloppe globale de **1 606 500 €** est ouverte pour financer notamment la démolition du foyer de l'enfance de Provins (**750 000 €**), tandis que pour les bâtiments affectés à la voirie une enveloppe de **760 000 €** est proposée. Une dernière AP est allouée aux travaux dans les bâtiments culturels pour **502 000 €**.

Les AP nouvelles du domaine « **Système d'information** » (1 778 104 €) sont notamment prévues pour les infrastructures serveurs (910 000 €), pour les réseaux télécoms (150 000 €) ou encore pour les acquisitions de matériels et logiciels utilisateurs (718 104 €).

Le domaine « **Logistique** » (1 264 000 €) se répartit entre les acquisitions de véhicules pour 950 000 € (pour le renouvellement de la flotte et l'installation de bornes électriques) et les achats de matériel et mobilier pour 314 000 €.

En vue d'une acquisition à Bray-sur-Seine pour la reconstruction du centre d'exploitation, une AP de 100 000 € est créée sur le domaine de la « **gestion du patrimoine immobilier** ».

Le dernier domaine de cette politique concerne les « **Etudes et prévention des risques** » au sein duquel la ligne assurances et sinistres est provisionnée à hauteur de 22 000 € afin de faire face aux éventuelles dépenses de travaux et de renouvellement de matériels suite à dégradation.

➤ **Ressources humaines : 115 000 €**

Cette dotation est destinée aux **actions de santé au travail** avec un montant total de 110 000 € pour **les aménagements de postes** (achats de fauteuils ergonomiques, de matériels informatiques spécifiques...) et de matériel médical pour l'activité de la médecine préventive du Département (5 000 €).



## II - 2. INVESTISSEMENT- crédits de paiement

Les crédits de paiement 2018 des dépenses d'équipement s'élevèrent à **178 122 035 €** (hors dette en capital et autres opérations financières).

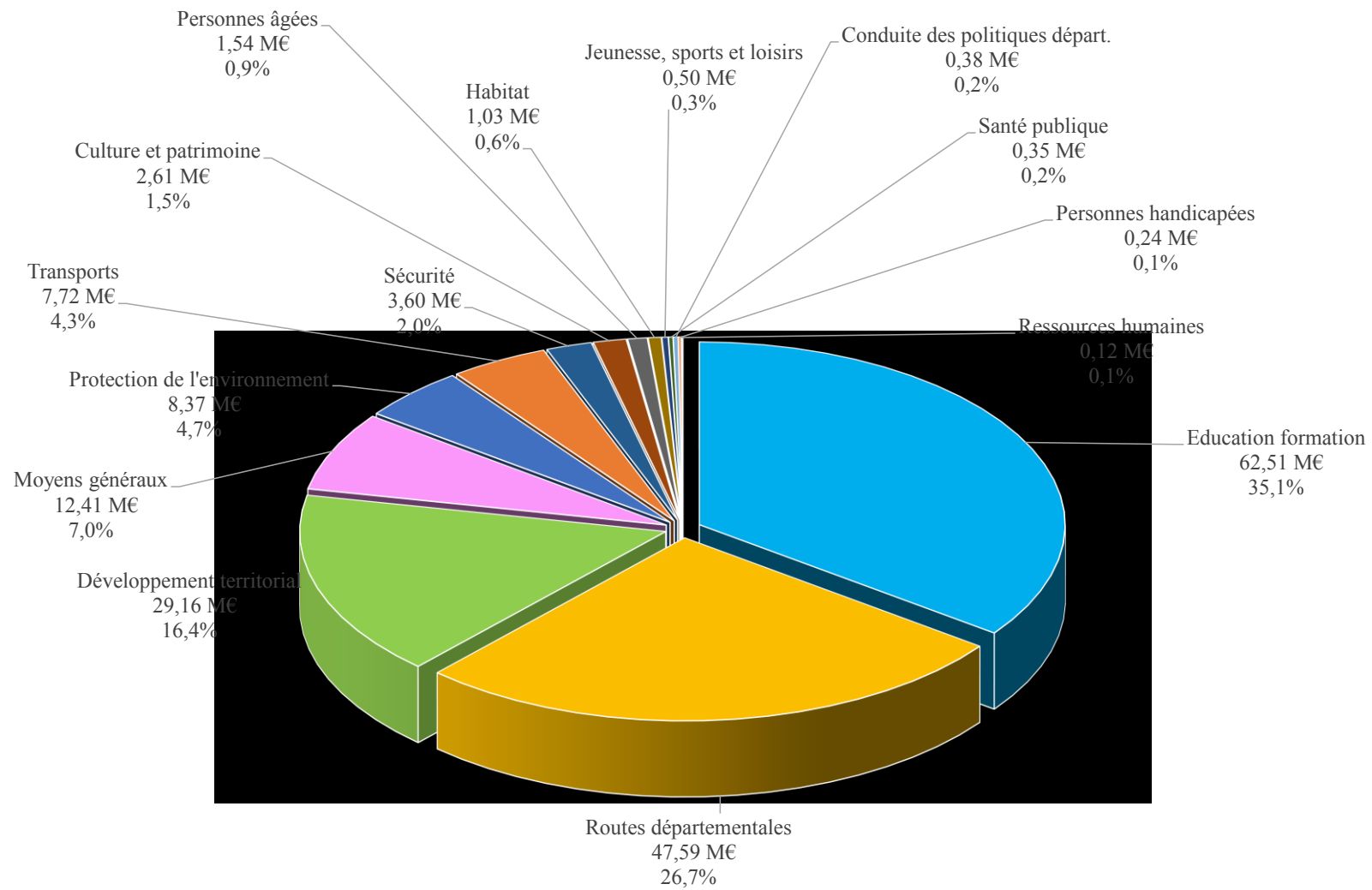
Politiques	BP 2017	% / total	BP 2018	% / total	% évolution
Développement territorial	26 802 584	15,4%	29 164 622	16,4%	8,8%
Protection de l'environnement	10 112 592	5,8%	8 371 202	4,7%	-17,2%
Routes départementales	45 581 992	26,1%	47 590 974	26,7%	4,4%
Sécurité	3 626 500	2,1%	3 600 327	2,0%	-0,7%
Transports	10 413 074	6,0%	7 716 295	4,3%	-25,9%
<b>1 - Mission aménagement et développement du territoire</b>	<b>96 536 742</b>	<b>55,4%</b>	<b>96 443 420</b>	<b>54,1%</b>	<b>-0,1%</b>
Culture et patrimoine	2 170 373	1,2%	2 606 715	1,5%	20,1%
Education formation	58 093 194	33,3%	62 508 529	35,1%	7,6%
Jeunesse, sports et loisirs	782 717	0,4%	495 451	0,3%	-36,7%
<b>2 - Mission développement socio-éducatif, culturel et sportif</b>	<b>61 046 284</b>	<b>35,0%</b>	<b>65 610 695</b>	<b>36,8%</b>	<b>7,5%</b>
Enfance et famille	291 600	0,2%	-	0,0%	-100,0%
Habitat	2 877 245	1,6%	1 031 022	0,6%	-64,2%
Personnes âgées	1 475 000	0,8%	1 543 500	0,9%	4,6%
Personnes handicapées	155 070	0,1%	241 500	0,1%	55,7%
Santé publique	500 000		350 000	0,2%	-30,0%
<b>3 - Mission solidarité</b>	<b>5 298 915</b>	<b>3,0%</b>	<b>3 166 022</b>	<b>1,8%</b>	<b>-40,3%</b>
Conduite des politiques départementales	398 275	0,2%	379 000	0,2%	-4,8%
Moyens généraux	11 009 323	6,3%	12 407 898	7,0%	12,7%
Ressources humaines	115 000	0,1%	115 000	0,1%	0,0%
<b>4 - Mission fonctionnelle (hors dépenses financières)</b>	<b>11 522 598</b>	<b>6,6%</b>	<b>12 901 898</b>	<b>7,2%</b>	<b>12,0%</b>
<b>Total: Dépenses d'Equipement</b>	<b>174 404 540</b>	<b>100%</b>	<b>178 122 035</b>	<b>100%</b>	<b>2,1%</b>
Amortissements de la dette et autres engagements financiers	76 007 131		72 015 148	40,4%	-5,3%
Opérations financières équilibrées	350 000 000		350 000 000		0,0%
<b>Total: Dépenses financières</b>	<b>426 007 131</b>		<b>422 015 148</b>		<b>-0,9%</b>
<b>TOTAL Général :</b>	<b>600 411 671</b>		<b>600 137 183</b>		<b>0,0%</b>

Au projet de BP 2018, les dépenses d'équipement sont en augmentation de **2,1%** par rapport à celles du BP 2017.

Au sein des dépenses d'équipement, celles relatives à la politique « Education-Formation » demeurent les plus importantes en crédits de paiement 2018. La politique des routes, qui présente également une hausse de ses crédits de paiement est le deuxième secteur d'intervention suivi du développement territorial.

Le graphique sur l'évolution des dépenses d'équipement met bien en exergue qu'il a été mis fin depuis 2016 à la baisse continue de ces dépenses.

### Répartition des dépenses d'équipement au BP 2018: 178,1 M€





✓ **Les dépenses d'équipement : 178 122 035 €.**

**1 - Mission aménagement et développement du territoire : 96 443 420 €**

➤ **Développement territorial : 29 164 622 €**

Le domaine « **Développement local** » présente une ouverture de crédits de paiement sur 2018 de **23 730 618 €**. Rattachés à ce domaine, et déclinant la politique contractuelle du Département, le Contrat Intercommunal de Développement et le Fonds d'Équipement Rural sont dotés d'un montant total de **9 692 457 €** de CP 2018 : **3 714 130 €** au titre du FER et **5 978 327 €** répartis sur 19 CID dont cinq nouveaux contrats déjà évoqués en AP, notamment pour la CA de Marne et Gondoire (**919 866 €**), le secteur de Roissy (**850 000 €**), Paris Val de Seine (**850 000 €**) ou encore Melun Val de Seine (**600 000 €**).

Les crédits de paiement des enveloppes de **contrats ruraux** ouvertes depuis 2008 représentent **2 004 624 €**, tandis que les **contrats CONT.A.C.T** mobilisent **579 689 €**, montant réparti sur un peu moins d'une dizaine de contrats dont ceux en faveur des communes de Donnemarie-Dontilly (**179 400 €**) ou de Thomery (**103 343 €**). Six **contrats régionaux** disposent de crédits de paiement en 2018 pour un montant global de **561 430 €**, dont les trois plus importants sont Lésigny (**171 004 €**), Le Chatelet-en-Brie (**116 602 €**) et Montereau-Fault-Yonne (**99 505 €**). Toujours sur les **contrats communaux**, une enveloppe de **50 000 €** en crédits de paiement est ouverte pour financer le fonds d'urgence en faveur de deux collectivités (commune d'Amillis et CC des Deux Morin).

En matière de **contrats intercommunaux**, les crédits de paiement relatifs aux C3D concerneront pour **1 586 394 €** ceux alloués aux intercommunalités suivantes : le Pays de Meaux (**582 478 €**), le Pays Créçois (**206 138 €**), la communauté de communes de la Bassée Montois (**563 830 €**) et le Pays Provinois (**233 948 €**). Six collectivités, au titre d'un contrat **CLAIR**, se répartissent une enveloppe de **1 939 771 €** notamment les communautés de communes des Vallées et Châteaux (**535 162 €**), du Val de Loing (**517 849 €**) et de la Brie-des-Morin (**308 000 €**).

Par ailleurs, deux opérations ouvertes sur le dispositif contractuel précédent « **contrat départemental** » perdurent au titre des territoires du Grand Roissy (**487 083 €**) et de Coulommiers – Brie et Morin (**453 695 €**).

L'enveloppe ouverte au titre de l'action **développement du réseau numérique** s'élève à **5 502 957 €** pour la poursuite de la réalisation du réseau FTTH par l'intermédiaire du Syndicat Mixte d'Aménagement Numérique, tandis que sont également prévus les crédits relatifs au dispositif « **Fonds ECOLE** » (**666 477 €**), à notre participation au projet canal à grand gabarit (**206 043 €**).

L'enveloppe consacrée au domaine « **aménagement routiers et liaisons douces** » (**3 007 279 €**) se répartit entre les crédits de paiement des **contrats triennaux de voirie** (**2 548 363 €**) et le financement **des liaisons cyclables** (**458 916 €**).

Le domaine « **Promotion du territoire** » dispose d'une enveloppe globale de **1 237 391 €**. Les crédits ouverts au titre « **des infrastructures économiques** » s'élèvent à **477 298 €** dont **376 526 €** pour la poursuite de la requalification de la zone d'activités de Chartrettes et **100 772 €** au titre du fonds départemental d'attractivité et alloués aux projets soutenus par le syndicat d'énergies 77 et par la commune de la Ferté-Gaucher. Les crédits favorisant la « **compétitivité des entreprises** » s'élèvent à **431 293 €** et s'orientent sur les pôles de compétitivité (**279 244 €**), le soutien de l'Économie Sociale et Solidaire (**59 119 €**), le fonds d'aide à l'innovation (**88 723 €**) et le dispositif E

transformation (**4 208 €**). Il est à noter que ces aides relèvent d'autorisations programme anciennes et de dispositifs qui ne font plus l'objet de nouvelles attributions pour être en conformité avec les dispositions de la loi NOTre. Néanmoins, l'action « Attractivité du territoire » maintient la dernière aide au maintien du commerce rural pour la commune de Bombon (**28 800 €**) et finance le nouveau fond départemental d'attractivité pour **300 000 €**.

Le domaine de « **l'Agriculture** » dispose d'une enveloppe de **894 138 €** pour 2018. Elle permettra de renforcer notre partenariat avec la Chambre d'Agriculture pour les conseils techniques destinés aux agriculteurs (**314 000 €**), de poursuivre le projet de plateforme d'approvisionnement de la restauration collective (**371 100 €**) et d'aider les investissements agricoles et forestiers (**125 000 €**). Par ailleurs, une enveloppe de **84 038 €** est dédiée au soutien aux agriculteurs dans le cadre des mesures agro-environnementales.

Le domaine du « **Tourisme** » mobilise une enveloppe de **225 195 €** répartie sur deux actions. La plus importante est dédiée au développement touristique du territoire avec une enveloppe de **178 931 €**, complétée des aides dans le cadre des hébergements touristiques pour un montant total de **46 264 €**.

Le dernier domaine à mentionner concerne celui des « **affaires internationales et européennes** ». Il est doté de **70 000 €** pour poursuivre le partenariat conclu en 2017 dans la région la région du Sichuan en Chine.

#### ➤ **Protection de l'environnement : 8 371 202 €**

Les crédits de paiement attachés au domaine « **Eau** » représentent, en 2018, 83 % des crédits de paiement de cette politique avec une enveloppe de **6 978 022 €** essentiellement en faveur de l'**assainissement** (**3 770 915 €** de crédits de paiement), en lien avec le Schéma départemental d'assainissement. Par ailleurs, conformément aux orientations du Schéma départemental en **eau potable**, des aides apportées aux communes mobilisent **2 538 368 €** de crédits de paiement. Rattachées au même domaine, il faut mentionner les actions en faveur des **cours d'eau** (**252 309 €**), dont la contribution à l'Entente Marne, ainsi que l'enveloppe allouée au Laboratoire départemental d'analyses pour l'acquisition de matériels nécessaires à la conduite des missions qui lui sont dédiées (**416 430 €**).

Au sein du domaine « **Environnement** » qui s'élève à **1 393 180 €** en 2018, les acquisitions et aménagements engagés par le Département au titre des **Espaces Naturels Sensibles**, représentent **567 671 €** dont **373 944 €** pour les études et les travaux, **132 727 €** pour les acquisitions de terrains en cours, **51 000 €** pour la poursuite du développement d'une application dédiée à la valorisation des ENS ou encore **10 000 €** pour le remplacement de matériels techniques. Toujours dans le secteur des ENS, seront financées à hauteur de **434 685 €**, les subventions à verser aux communes pour leurs propres acquisitions, travaux et aménagements de chemins de randonnées ou encore à l'ONF pour l'aménagement des forêts domaniales. Par ailleurs, **335 954 €** sont consacrés aux aménagements fonciers, **50 900 €** pour la réalisation d'un schéma départemental de la méthanisation et la révision du plan de prévention du bruit comme évoqué au titre des nouvelles AP et **3 971 €** pour achever l'étude menée sur la structuration de plateformes locales de rénovation énergétique de l'habitat en Seine-et-Marne.

➤ **Routes départementales : 47 590 974 €**

Rattachées au domaine « **Aménagement du réseau routier** » (44 536 450 €), les actions de **conservation et d'adaptation du réseau** représentent plus de la moitié de l'enveloppe globale de cette politique avec **22 818 591 €**. La somme de **20 016 873 €** sera consacrée aux travaux sur routes en rase campagne ou en traverse d'agglomération tandis que sera allouée une enveloppe de **2 534 753 €** pour les travaux sur les ouvrages d'art (dont **350 000 €** à la Ferté-sous-Jouarre). Il faut ajouter **196 965 €** pour poursuivre les travaux de protection des berges de la Seine sur la RD39 entre Boissise-la-Bertrand et Seine-Port ou encore **70 000 €** au titre des déclassements de voirie.

Les actions en **faveur du développement économique local** bénéficient d'une enveloppe de **9 561 346 €** en 2018 notamment pour financer plusieurs projets d'importance : la déviation nord de Melun par la RD1065 (**3 329 283 €**), le complément d'échangeur entre la RD34 et l'A104 (**2 209 380 €**), la liaison A4/RN36 (**1 308 891 €**), le giratoire de la ZAC de Lamirault (**400 000 €**).

Les **aménagements de sécurité routière** nécessitent une inscription de **4 807 891 €** notamment pour la suppression du passage à niveau à Saint-Pierre-Lès-Nemours, tandis que les mesures en faveur des **liaisons entre les pôles** mobilisent **3 228 806 €**, affectés à la liaison entre Meaux et Roissy (**3 128 806 €**) et au lancement des études pour les aménagements de carrefours en traverse du massif forestier d'Armainvilliers (**100 000 €**).

Les dépenses liées aux **acquisitions foncières** nécessitent une inscription de crédits de **2 919 120 €** alors que les **études** seront financées à hauteur de **697 788 €** notamment pour le contournement de Coulommiers (**330 000 €**). Dans le cadre des **raccordements entre les pôles** et plus précisément au titre de la liaison sud de Chelles, une enveloppe de **381 562 €** est prévue. Par ailleurs, tandis que sur des volumes moins importants, il faut mentionner les **plantations** le long des routes (**121 347 €**),

Sur le domaine « **Entretien et exploitation du réseau routier** » une enveloppe de globale de **3 054 523 €** est prévue. Une somme de **1 976 961 €** est réservée aux **Moyens du Parc**. Elle est complétée de **777 290 €** pour améliorer la **signalisation routière**, et **300 273 €** pour financer les aménagements extérieurs des Agences Routières Territoriales.

➤ **Sécurité (SDIS) : 3 600 327 €**

Les crédits de paiement 2018 sont essentiellement consacrés à la subvention d'équipement qui sera versée au SDIS à hauteur de **3 600 000 €**, le reste des crédits étant nécessaire aux dernières dépenses liées à la reconstruction de la gendarmerie de Donnemarie-Dontilly.

➤ **Transports : 7 716 295 €**

Les crédits de paiement du secteur des **infrastructures de transports** s'élèvent à **5 953 041 €**. Les études et travaux du projet de Transport en Commun en site Propre « TZEN » se poursuivent. Toutes opérations confondues (participations à des acquisitions foncières, compléments d'AVP, travaux préparatoires, études), le projet TZEN représente en 2018 **5 310 041 €** de crédits de paiement. Par ailleurs, les travaux d'électrification de la ligne Paris-Troyes sont dotés de **225 000 €** tandis que notre participation à l'étude élaborant le schéma de principe de la ligne de transport en site propre entre Esbly et le Val d'Europe nécessite une enveloppe de **250 000 €**. Sur des montants

moindres il faut citer la construction des murs anti-bruit entre Chelles et Vaires pour **80 000 €**, les études préliminaires à la réalisation d'un parc relais connexe au TZEN2 pour **68 000 €** et **20 000 €** pour notre participation à l'amélioration du service de la ligne Meaux- La Ferté Millon

Au titre du **Plan de Déplacement Urbain**, les participations du Département s'élèvent à **1 514 654 €**. Les crédits de paiement alloués aux travaux sur les pôles gares (**1 008 242 €**) sont répartis principalement entre les sites de Chessy et Noisiel, auxquels il faut ajouter les crédits relatifs aux aires multimodales et de covoiturage (**506 412 €**).

Enfin, une enveloppe globale de **225 000 €** permettra de poursuivre des travaux de mise en accessibilité des **points d'arrêt** pour les personnes à mobilité réduite et une ligne de **23 600 €** est prévue pour l'acquisition d'abris voyageurs.

## **2 – Mission développement socio-éducatif, culturel et sportif : 65 610 695 €**

### **➤ Culture et patrimoine : 2 606 715 €**

Sur le domaine « **Patrimoine** » d'un montant total de **1 144 641 €**, une enveloppe de **778 484 €** est allouée au patrimoine monumental, essentiellement sur les enveloppes **d'entretien et de restauration du patrimoine public** qui regroupent les aides aux travaux d'entretien lourd, le patrimoine rural non protégé et les travaux conservatoires réalisés sur des édifices publics protégés au titre des monuments historiques pour lesquels le Département est le seul partenaire financeur (**561 484 €**). S'y ajoutent les crédits d'entretien du **patrimoine privé (47 000 €)**. Outre ces enveloppes globales, on peut citer quatre opérations : la poursuite de la convention passée avec la ville de Provins pour ses monuments historiques (**150 000 €**) et la subvention versée à la Fondation du patrimoine (**20 000 €**). La nouvelle AP finançant la création d'un parking au château de **Blandy** est dotée de **300 000 €** de crédits de paiement. Toujours rattachée au même domaine, une enveloppe de **66 157 €** est prévue pour aider les communes dans leurs projets de restauration des objets classés ou inscrits au patrimoine.

Le « **développement de la lecture publique** », domaine dont les crédits s'élèvent à **622 423 €** comporte les dépenses de réhabilitation et de construction qui représentent **393 338 €** en 2018, les subventions d'informatisation (**148 085 €**), d'équipement mobilier (**60 000 €**) ou encore l'équipement de la médiathèque départementale (**21 000 €**).

L'enveloppe de crédits de paiement ouverte au titre du domaine « **Développement culturel** », qui s'élève à **605 175 €**, est en très forte progression par rapport à l'année dernière. Cette évolution est essentiellement due à l'inscription des soldes de subvention à verser pour la construction du théâtre de Sénart (**495 085 €**) et pour les équipements cinématographiques de la Ferme du Buisson (**90 000 €**). A ces dépenses principales il faut ajouter les aides en faveur de la restauration de l'orgue de Bray-sur-Seine (**15 000 €**) et des acquisitions et des renouvellements de matériel (**5 000 €**).

Le domaine des **archives** est doté de **34 476 €** destinés à l'enrichissement des collections (**29 100 €**) et à l'aide à la restauration des archives communales (**5 376 €**).

Le domaine « **musées** » présente **200 000 €** de crédits de paiement 2018, qui financeront **l'enrichissement des collections** en fonction des opportunités qui se présentent (**20 000 €**) mais surtout l'acquisition et la mise en œuvre d'un logiciel de billetterie et de réservation (**80 000 €**) et le

lancement de deux nouveaux projets déjà évoqués en AP : « Europe créative » au château de Blandy pour **50 000 €** et le plan de développement numérique des musées pour **50 000 €** également.

➤ **Education et formation : 62 508 529 €**

Plus de 80 % des crédits ouverts sur cette politique concernent, dans le domaine « **Bâtiments des collèges** », les constructions, les extensions et les réhabilitations de collèges (**30 103 143 €**). Au sein de cette enveloppe, les principales opérations de travaux sont liées aux constructions des collèges de Montévrain (**10 024 975 €**), de Vulaines (**3 639 363 €**), à l'extension et la réhabilitation du collège L. Cézard à Fontainebleau (**3 870 380 €**) ainsi que des réhabilitations des demi-pensions (**8 724 522 €** dont **3 150 000 €** pour celle de Cesson et **2 398 000 €** pour celle du collège de Saint Thibault).

Au titre de l'**entretien et des grosses réparations**, une enveloppe de **21 984 125 €** est proposée. Rappelons qu'outre les travaux d'entretien lourd et courant (**8 356 977 €**), cette enveloppe finance aussi les **travaux de sécurité** (**3 880 483 €**), les travaux d'accessibilité aux personnes à mobilité réduite (**1 481 276 €**), les travaux **d'amélioration énergétique des bâtiments et de chauffage** (**2 900 242 €**), ou encore de **mise en conformité des demi-pensions** (**989 497 €**). Une enveloppe importante est dédiée aux **acquisitions de bâtiments démontables** pour faire face, notamment, au développement rapide des effectifs des collèges « Paul Eluard » à Montereau-Fault-Yonne, « Robert Doisneau » à Dammarie-les-lys ou encore « Les tilleuls » à Claye-souilly (**2 800 000 €**). Deux opérations spécifiques sont aussi à évoquer : la rénovation de la SEGPA d'Avon (**425 000 €**) et la consolidation des remparts au collège de Provins (**368 450 €**). Le reste des crédits de paiement proposé (**695 701€**) regroupe les dépenses d'études, de travaux consécutifs à des sinistres ou encore d'acquisitions de terrains.

Le domaine « **Vie des collèges** » mobilise **9 022 331 €** dont **6 197 331 €** affectés aux équipements et matériel TICE. Une enveloppe globale de **1 350 000 €** est prévue pour le **matériel et le mobilier des collèges**, somme répartie entre le premier équipement (**400 000 €**) et le complément ou renouvellement des équipements (**950 000 €**).

Par ailleurs, une somme de **1 275 000 €** est prévue pour la **restauration scolaire** (pour l'achat du gros matériel de cuisine, le traitement des déchets, l'informatisation des demi-pensions) et les aides en faveur **des collèges privés** pour leurs investissements s'élèveront à **200 000 €**.

La dotation budgétaire proposée sur le domaine « **Enseignement supérieur et recherche** », s'élève à **1 403 900 €** en 2018. Les projets à financer sont : le Bâtiment licence professionnelle IUT Sénart (**1 200 000 €**), le lieu d'échanges culturels et citoyens à l'Université Paris Est Marne-la-Vallée (**147 100 €**) ainsi que le solde d'une subvention versée pour la réhabilitation d'une station de biologie végétale (**56 800 €**).

➤ **Jeunesse, sports et loisirs : 495 451 €**

Sur le domaine « **Activités sportives** », seuls seront financés les équipements sportifs d'accompagnement des collèges. Une douzaine de dossiers sont en cours de versement sur les opérations votées entre 2015 et 2017.



### **3 – Mission solidarité : 3 166 022 €**

#### **➤ Habitat : 1 031 022 €**

Le domaine « **Développement et amélioration de l'offre de logement** » mobilise **962 022 €** de crédits de paiement. Au titre du parc privé, une dotation de **423 639 €** est prévue pour faire face aux appels de fonds qui résulteront en 2018 des engagements qui ont été pris par le Département pour soutenir l'offre de logements (réhabilitation) ainsi qu'à la mise en œuvre du nouveau dispositif d'aides à l'autonomie et au maintien dans le logement.

Au titre du parc social, **538 383 €** sont ouverts dont **500 000 €** pour financer l'OPH77 (sécurisation des immeubles et résidentialisation) et **38 383 €** pour soutenir les communes et intercommunalités via le financement des études pré-opérationnelles d'OPAH (Opérations Programmées d'amélioration de l'Habitat).

Enfin, sur le domaine « **Insertion par le logement** », **69 000 €** permettront de financer les dossiers en cours sur **la création et la réhabilitation d'aires destinées aux gens du voyage**.

#### **➤ Personnes âgées : 1 543 500 €**

Sur le domaine de **l'hébergement des personnes âgées**, l'enveloppe 2018 bénéficie aux établissements d'hébergement de personnes âgées dépendantes (EHPAD) situés aux Ormes-sur-Voulzie (**607 500 €**), à Montereau-Fault-Yonne (**240 000 €**), à Lagny-sur-Marne (**82 500 €**) mais également à une maison de retraite à Moret-Loing-Orvanne (**210 000 €**). Des aides en matière de sécurité incendie sont aussi octroyées à des établissements de Melun et Provins (**72 000 €**). De plus, une enveloppe de **210 000 €** est proposée en prévision de l'ouverture de Pôles d'Activités et de Soins Adaptés (PASA).

#### **➤ Personnes handicapées : 241 500 €**

L'essentiel de cette enveloppe correspond au versement d'une subvention d'équipement prévue en faveur de la construction d'un foyer d'accueil médicalisé à Coulommiers (**225 000 €**), complété de **16 500 €** dédiés aux aides à l'acquisition de mobilier de trois structures accueillant des personnes handicapées.

#### **➤ Santé publique : 350 000 €**

Cette somme est dédiée à la création des maisons de santé.

#### **4 – Mission fonctionnelle : 12 901 898 €**

##### **➤ Conduite des politiques départementales : 379 000 €**

Dans le cadre du développement des usages et des services numériques cette enveloppe finance le développement des télé-services (aide à la restauration scolaire, APA), de fonctionnalités collaboratives sur les sites du Département et le transfert des sites internet vers une nouvelle plateforme.

##### **➤ Moyens généraux : 12 407 898 €**

Pour 2017, le domaine « **bâtiments départementaux** » représentent près de **70 %** des crédits de paiement avec un montant de **8 326 345 €**.

Les travaux se poursuivent sur les **bâtiments sociaux (2 210 372 €)** notamment la démolition du foyer de l'enfance de Provins (**500 000 €**) et les aménagements pour l'accessibilité aux personnes handicapées (273 363 €), sur les bâtiments de **la Voirie (1 308 456 €)** et sur le secteur de **la culture et du patrimoine (1 740 369 €)** dont la réhabilitation des toitures et des menuiseries extérieures du Musée de la Préhistoire).

Des enveloppes de grosses réparations sont également ouvertes sur les différents secteurs de bâtiments (**3 067 147 €**), pour couvrir notamment les travaux de performance énergétique (**895 118 €**), l'amélioration de la sécurité (**291 876 €**), l'accessibilité aux personnes à mobilité réduite (**292 959 €**), une participation aux travaux sur le bâtiment A du site de la Préfecture (**90 000 €**) et divers travaux de gros entretien (**1 036 031 €**). Par ailleurs des opérations sont dédiées à des projets spécifiques pour **461 164 €**, dont l'étude sur les risques d'inondation des bâtiments, la mise en conformité des salles de serveurs informatiques à Savigny et à Melun, ou encore les travaux à réaliser aux archives.

Le domaine « **Systeme d'information** » mobilise **2 687 084 €** de crédits de paiement en 2018. Cette somme est répartie sur trois actions. La première concerne les infrastructures (renouvellement des serveurs, sécurisation des matériels...) pour **1 210 000 €**. La seconde est ouverte pour **758 980 €** pour le financement des études et des solutions logicielles, la troisième de **718 104 €** pour l'acquisition de matériels et de logiciels clients.

Sur le domaine de la « **logistique** », une enveloppe de **1 264 000 €** sera consacrée, d'une part, au remplacement des véhicules à destination des services départementaux et des collèges (**950 000 €**) et, d'autre part, à l'acquisition du matériel et du mobilier (**314 000 €**).

On peut enfin mentionner une enveloppe de **100 000 €** pour l'acquisition d'un terrain nécessaire au centre d'exploitation de Bray-sur-Seine et une provision de **22 000 €** afin de faire face aux potentiels sinistres immobiliers et mobiliers pouvant affecter des collèges ou des bâtiments départementaux.

➤ **Ressources humaines : 115 000 €**

Sur cette dernière politique et le domaine « **Santé, actions sociales** », sont financées plusieurs dépenses en matière d'hygiène et de sécurité au travail notamment l'achat de matériels ergonomiques ou spécifiques ou encore des travaux d'aménagement de postes (**110 000 €**) mais aussi l'achat de matériel médical pour l'activité de la médecine préventive du Département (**5 000 €**).

✓ **Dépenses financières : 422 015 148 €**

Ce poste regroupe toutes les dépenses de nature financière qui touchent au remboursement de la dette en capital, que ce soit les annuités normales des échéances de la dette bancaire à long terme, les subventions en annuités pour leur part en capital et les opérations en capital sur la dette à long terme qui participent à sa gestion active.

Cette dernière catégorie d'opérations est sans incidence sur l'équilibre du budget puisque les sommes ouvertes en dépenses sont équilibrées par des sommes identiques ouvertes en recettes.

Ces opérations sont ouvertes au BP 2018 pour **350 000 000 €** (montant identique à celui du BP 2017) : il s'agit d'une part pour **250 000 000 €** d'un crédit destiné à comptabiliser les mouvements infra-annuels que le Département opère sur ses lignes de crédit « revolving », c'est à dire des lignes de crédits long terme à encours variable qui participent à l'optimisation de la gestion de trésorerie et des frais financiers ; d'autre part, d'un crédit de **100 000 000 €**, équilibré en recettes, afin de pouvoir conduire, le cas échéant, en fonction des opportunités de marché des réaménagements de dette (remboursements anticipés suivis de refinancements).

Le poste principal de ces crédits s'élève à **72 000 000 €**, montant identique à celui voté au BP 2017. Il s'agit de la prévision d'amortissement de la dette long terme du Département pour 2018.

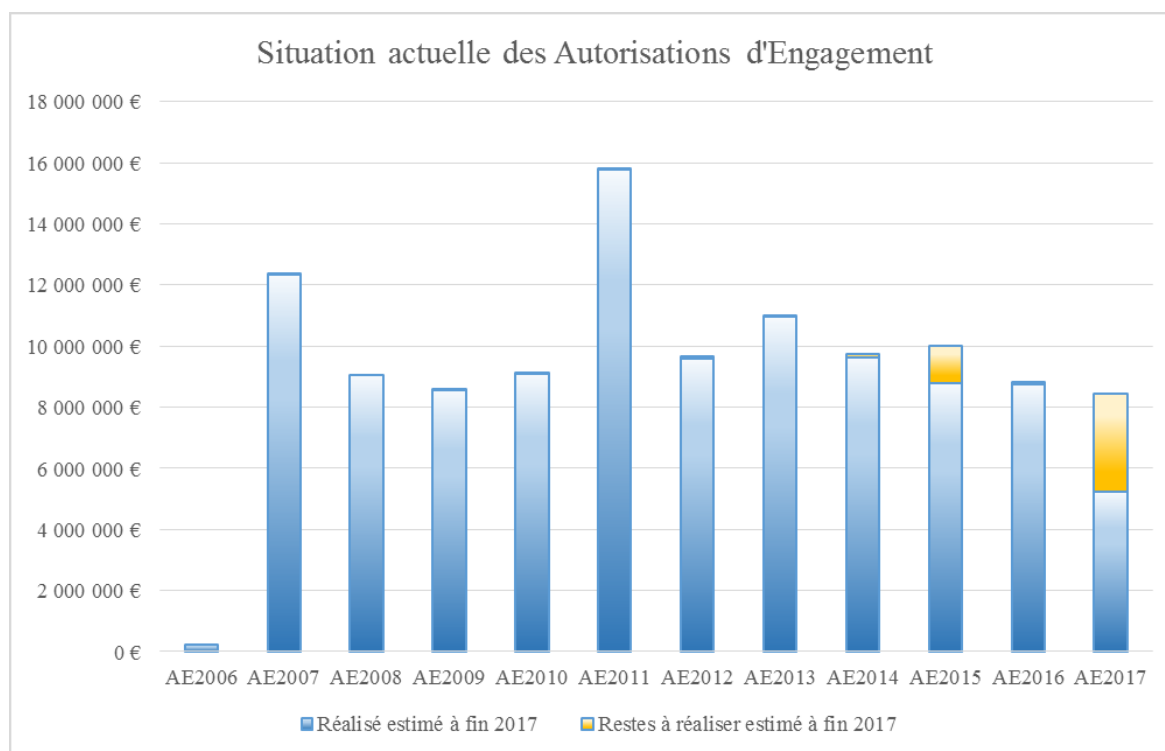
Pour le reste, il s'agit de subventions en annuités qui s'élèvent à **15 148 €** et qui concernent l'adduction d'eau. Ce montant est en constante diminution en raison de l'extinction progressive des emprunts auxquelles ces subventions en annuités sont adossées.

## II- 3 FONCTIONNEMENT- Les autorisations d'engagement

Le niveau proposé pour les nouvelles autorisations d'engagement 2018 est de **6,5 M€**. Ce niveau est en diminution de **- 28,6 %** par rapport à celui du montant des AE 2017 qui était de **9 M€**.

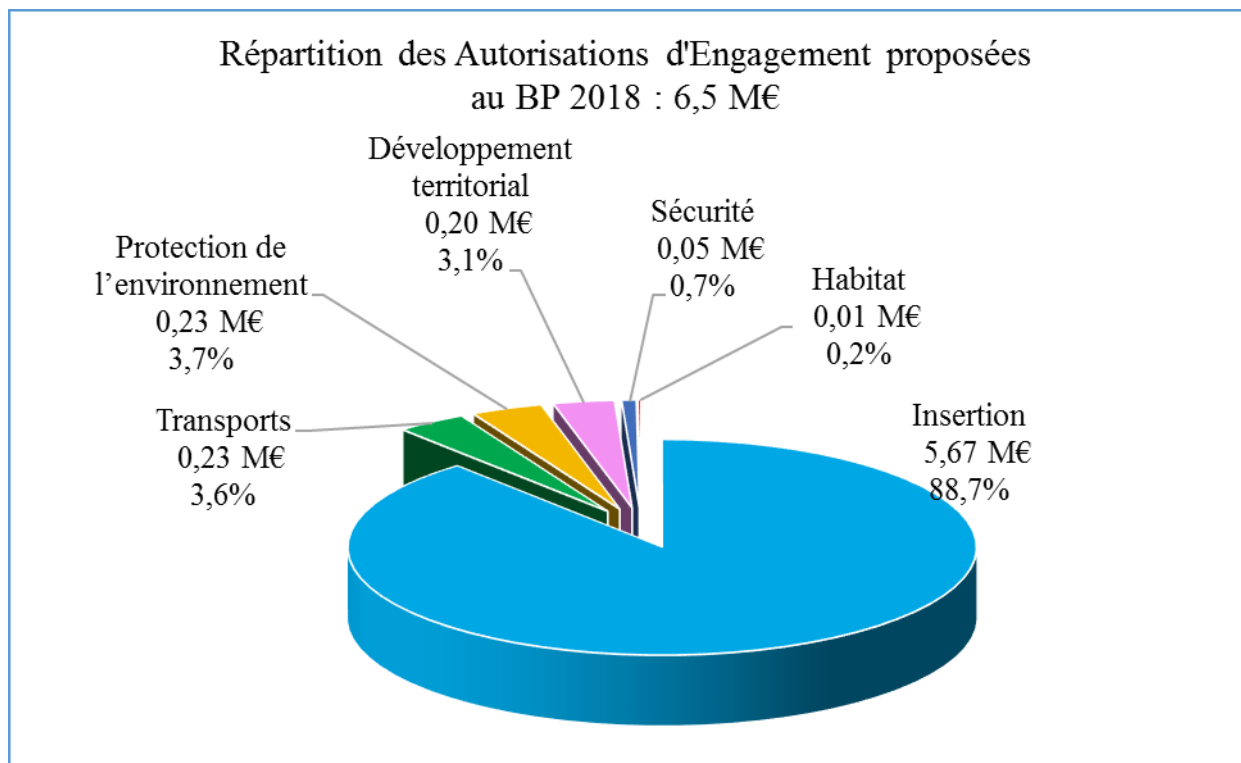
A fin 2017, le volume des AE qui reste à couvrir par des CP s'élève à **4,8 M€**. Si on projette cette situation à fin 2018 en tenant compte des AE 2018 et des CP 2018, le stock d'AE restant à couvrir par des CP serait alors de **4,5 M€**. Sur la base du niveau de CP ouverts au BP 2018 (**6,7 M€**) il faudrait moins d'une année au Département pour épuiser ce stock d'AE.

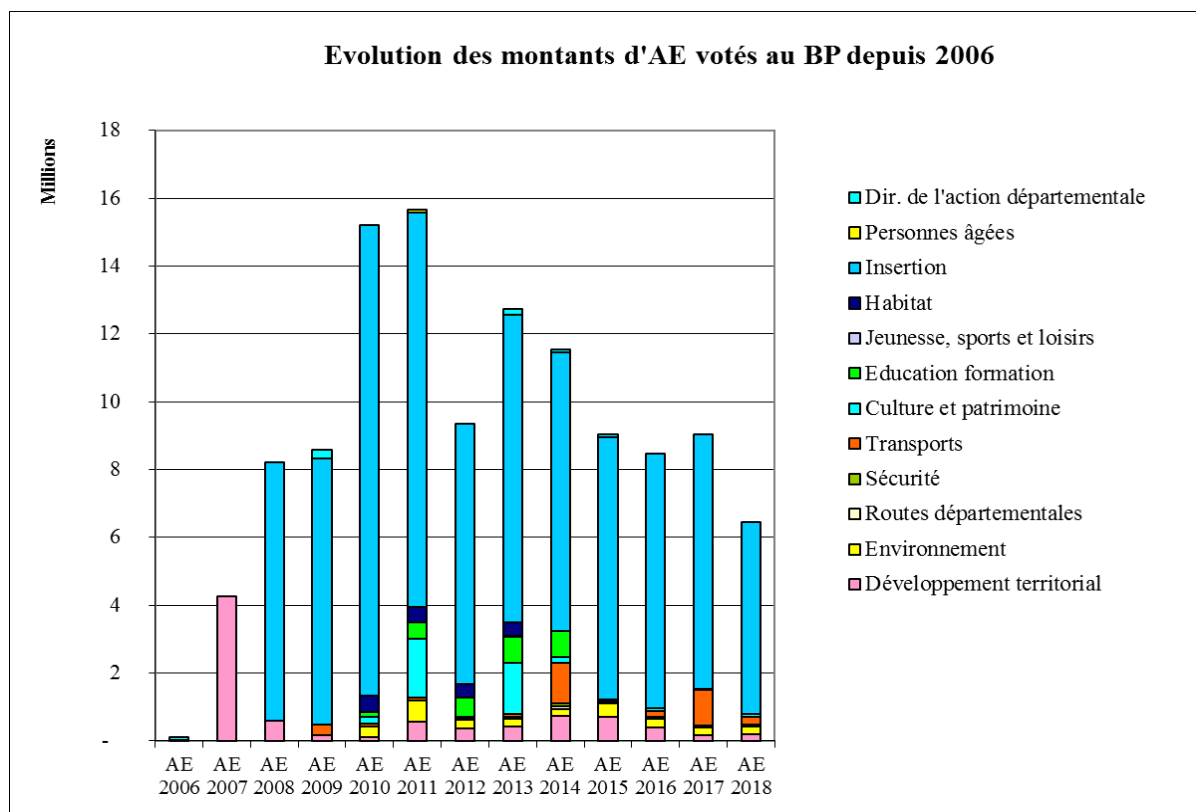
Le recours aux autorisations d'engagement est donc extrêmement limité dans le budget du Département et reste réservé à des dépenses dont l'exécution dépasse le cadre de l'annualité budgétaire comme des programmes de formation (en matière d'insertion) ou d'études.



Les autorisations d'engagement 2018 s'élèvent précisément à **6 457 726 €**. La politique d'insertion concentre **87,7 %** des ouvertures nouvelles des autorisations d'engagement 2018.

Politique	Création d'AE	% / Total	Création d'AE	% / Total
	BP 2017		BP 2018	
Développement territorial	160 000	1,8%	200 000	3,1%
Protection de l'environnement	240 000	2,7%	234 800	3,6%
Sécurité	50 600	0,6%	47 600	0,7%
Transports	1 050 000	11,6%	230 000	3,6%
<b>1 - Mission aménagement et développement du territoire</b>	<b>1 500 600</b>	<b>16,6%</b>	<b>712 400</b>	<b>11,0%</b>
Culture et patrimoine	-	0,0%	70 000	1,1%
<b>2 - Mission développement socio-éducatif, culturel et sportif</b>	<b>-</b>	<b>0,0%</b>	<b>70 000</b>	<b>1,1%</b>
Habitat	29 054	0,3%	10 000	0,2%
Insertion	7 518 249	83,1%	5 665 326	87,7%
<b>3 - Mission solidarité</b>	<b>7 547 303</b>	<b>83,4%</b>	<b>5 675 326</b>	<b>87,9%</b>
<b>Total général</b>	<b>9 047 903</b>	<b>100,0%</b>	<b>6 457 726</b>	<b>100,0%</b>





## **1 - Mission aménagement et développement du territoire : 712 400 €**

### **➤ Développement territorial : 200 000 €**

Sur le domaine « **Développement local** », une enveloppe de **200 000 €** est ouverte pour des études d'aménagement du territoire et plus précisément la poursuite des cahiers thématiques en lien avec le Livre Blanc « Seine-et-Marne 2030 : l'Ile de France des possibles », l'élaboration d'un schéma départemental de la logistique et la deuxième phase de la prestation avec l'Ecole Nationale Supérieure d'Architecture de Paris La Villette.

### **➤ Protection de l'environnement : 234 800€**

Deux nouvelles opérations pluriannuelles sont créées sur le domaine de **l'Eau**. L'une au titre de l'entretien des cours d'eau (**170 000 €**) mené par les Syndicats de rivières. Il est à noter que certains des travaux à financer sont consécutifs aux crues de 2016, notamment l'enlèvement des embâcles sur l'ensemble des cours d'eau. L'autre au titre d'une participation à l'Entente interdépartementale de lutte contre les zoonoses (ELIZ) dans le cadre de la lutte anti-vectorielle contre le moustique "Tigre" (**14 800 €**).

Sur le domaine **Environnement**, une opération pluriannuelle est proposée à hauteur de **50 000 €** pour soutenir, principalement, les collectivités dans l'entretien de leurs forêts communales, mais également pour la gestion de leurs ENS.

### **➤ Sécurité : 47 600 €**

Une seule opération est présentée sur cette politique en vue de la sensibilisation des collégiens au risque routier pour l'année scolaire 2018-2019.

➤ **Transports : 230 000 €**

Deux enveloppes d'un montant total de **230 000 €** sont créées sur le domaine des **transports publics** (en reconduction d'opérations préexistantes):

- Une opération d'études (**50 000 €**) avec divers partenaires (STIF, SNCF, EPCI) doit permettre au Département de participer au financement d'études sur les problématiques des rabattements multimodaux vers les gares, sur l'opportunité de lignes de bus, des Transports Collectifs en Site Propre (TCSP) ou des Transports à la Demande (TAD).
- Une opération pour l'acquisition de forfaits Mobilis (**180 000 €**) par les Anciens combattants et les Veuves de guerre demandeurs, à raison d'une dizaine par an.

**2 – Mission développement socio-éducatif, culturel et sportif : 70 000 €**

➤ **Culture et patrimoine : 70 000 €**

Une seule enveloppe dans le domaine **Archives** est ouverte au BP 2018 d'un montant de **70 000 €**, pour la réalisation des travaux d'océrisation (reconnaissance optique des caractères) et de numérisation d'une partie de la presse.

**3 - Mission solidarité : 5 675 326 €**

➤ **Insertion : 5 665 326 €**

Les actions **d'insertion par le retour à l'activité économique** font l'objet d'une nouvelle AE de **2 300 000 €** pour financer principalement les structures animant les chantiers ou les ateliers d'insertion (accueillant des bénéficiaires du R.S.A., des jeunes issus de l'aide sociale à l'enfance ou encore en difficulté d'insertion), les associations intermédiaires ou encore les entreprises d'insertion.

Une enveloppe globale de **3 282 346 €** est allouée aux **dispositifs d'insertion**, en soutien aux bénéficiaires du R.S.A. dont **400 000 €** pour le renouvellement à compter de janvier 2019 de la prestation de diagnostic et de suivi, **500 000 €** pour le développement de nouvelles actions de placement à l'emploi, **1 352 346 €** pour les partenariats avec Initiatives 77 et Afile 77 dans le cadre de l'accompagnement par l'emploi par le biais de chantiers d'insertion et dans l'accompagnement des bénéficiaires créateurs de leur propre emploi, **1 000 000 €** pour les actions d'insertion proposées aux bénéficiaires et **30 000 €** pour financer des actions d'insertion innovantes.

Enfin, **82 980 €** sont proposés au titre de **l'insertion sociale et médico-sociale**, ces crédits étant ciblés vers les gens du voyage (intervention de l'association la Rose des vents).

➤ **Habitat : 10 000 €**

Une dernière enveloppe est allouée aux études préalables à la création d'aires d'accueil des gens du voyage pour **10 000 €**.

## II- 4. FONCTIONNEMENT Les crédits de paiement

En 2018, sont prévus **1 093 977 012 €** de crédits de paiement de fonctionnement, en légère baisse (- **0,2 %**) par rapport à ceux du Budget primitif 2017. Ils se répartissent ainsi :

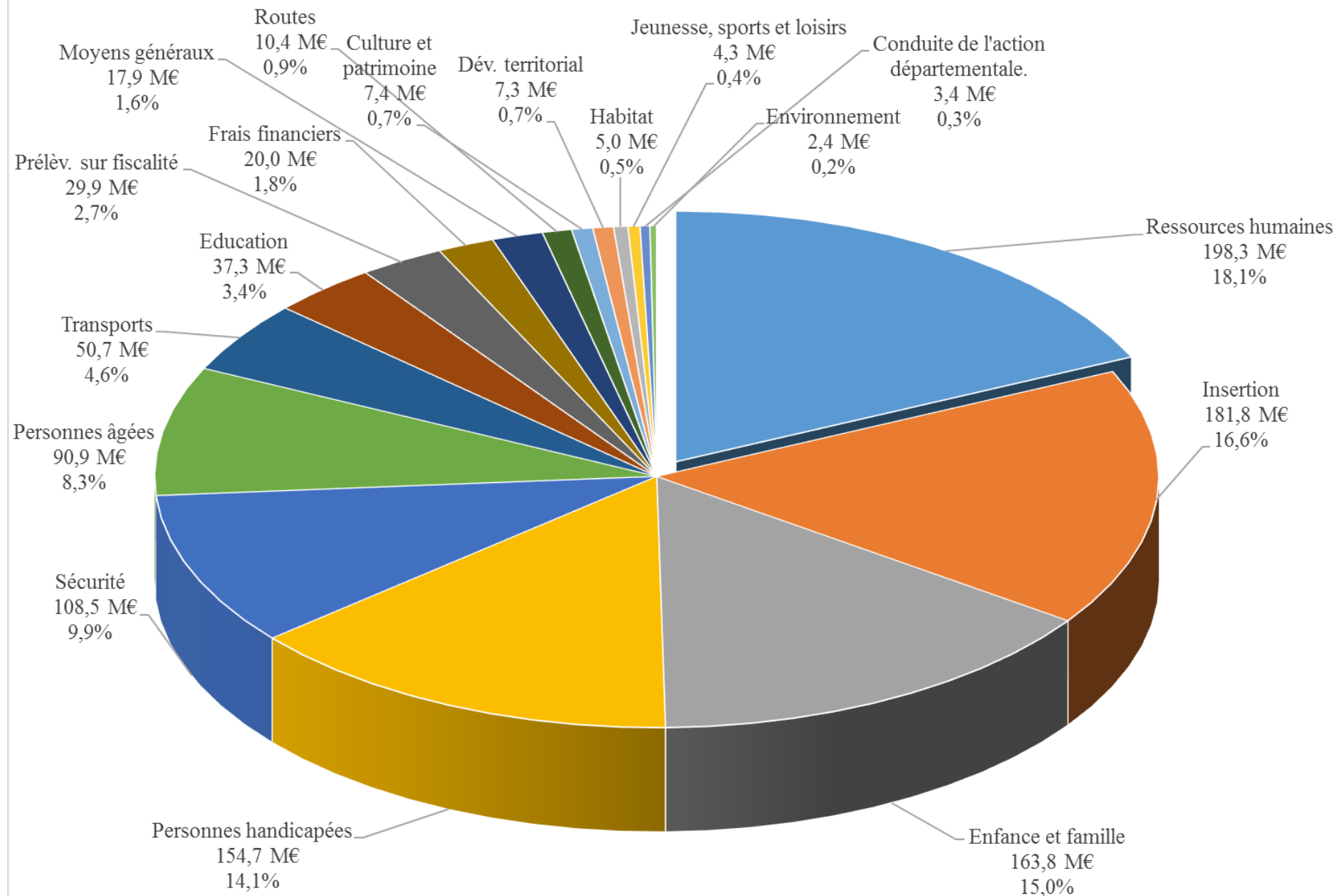
Politique	BP 2017	% / total	BP 2018	% / total	% BP à BP
Développement territorial	9 051 677	0,8%	7 298 859	0,7%	-19,4%
Protection de l'environnement	2 369 058	0,2%	2 386 618	0,2%	0,7%
Routes départementales	10 042 400	0,9%	10 350 120	0,9%	3,1%
Sécurité	108 492 600	9,9%	108 472 600	9,9%	0,0%
Transports	51 345 897	4,7%	50 700 540	4,6%	-1,3%
<b>1 - Mission aménagement et développement du territoire</b>	<b>181 301 631</b>	<b>16,5%</b>	<b>179 208 737</b>	<b>16,4%</b>	<b>-1,2%</b>
Culture et patrimoine	6 637 494	0,6%	7 421 494	0,7%	11,8%
Education formation	36 484 112	3,3%	37 253 500	3,4%	2,1%
Jeunesse, sports et loisirs	4 255 350	0,4%	4 254 350	0,4%	0,0%
<b>2 - Mission développement socio-éducatif, culturel et sportif</b>	<b>47 376 956</b>	<b>4,3%</b>	<b>48 929 344</b>	<b>4,5%</b>	<b>3,3%</b>
Enfance et famille	166 217 650	15,2%	163 783 859	15,0%	-1,5%
Habitat	4 908 298	0,4%	4 970 062	0,5%	1,3%
Insertion	185 108 952	16,9%	181 825 290	16,6%	-1,8%
Personnes âgées	91 277 227	8,3%	90 932 113	8,3%	-0,4%
Personnes handicapées	153 639 610	14,0%	154 727 610	14,1%	0,7%
Santé publique	178 000	0,0%	-	0,0%	-100,0%
<b>3 - Mission solidarité</b>	<b>601 329 737</b>	<b>54,9%</b>	<b>596 238 934</b>	<b>54,5%</b>	<b>-0,8%</b>
Conduite des politiques départementales	1 534 000	0,1%	1 557 000	0,1%	1,5%
Direction de l'action départementale (hors péréquation et frais financiers)	1 913 213	0,2%	1 873 500	0,2%	-2,1%
Moyens généraux	18 612 200	1,7%	17 939 702	1,6%	-3,6%
Ressources humaines	195 171 156	17,8%	198 322 495	18,1%	1,6%
<b>4 - Mission fonctionnelle</b>	<b>217 230 569</b>	<b>19,8%</b>	<b>219 692 697</b>	<b>20,1%</b>	<b>1,1%</b>
<b>Total des Missions :</b>	<b>1 047 238 893</b>	<b>95,5%</b>	<b>1 044 069 712</b>	<b>95,4%</b>	<b>-0,3%</b>
Reversement au titre de la péréquation de la CVAE	1 661 933	0,2%	2 307 300	0,2%	38,8%
Contribution au fonds de solidarité	25 200 000	2,3%	27 600 000	2,5%	9,5%
<b>Total des contributions à des fonds de péréquation</b>	<b>26 861 933</b>	<b>2,5%</b>	<b>29 907 300</b>	<b>2,7%</b>	<b>11,3%</b>
<b>Total des Dépenses de gestion :</b>	<b>1 074 100 826</b>	<b>98,0%</b>	<b>1 073 977 012</b>	<b>98,2%</b>	<b>0,0%</b>
Frais financiers	22 050 000	2,0%	20 000 000	1,8%	-9,3%
<b>Dépenses totales</b>	<b>1 096 150 826</b>	<b>100,0%</b>	<b>1 093 977 012</b>	<b>100,0%</b>	<b>-0,2%</b>



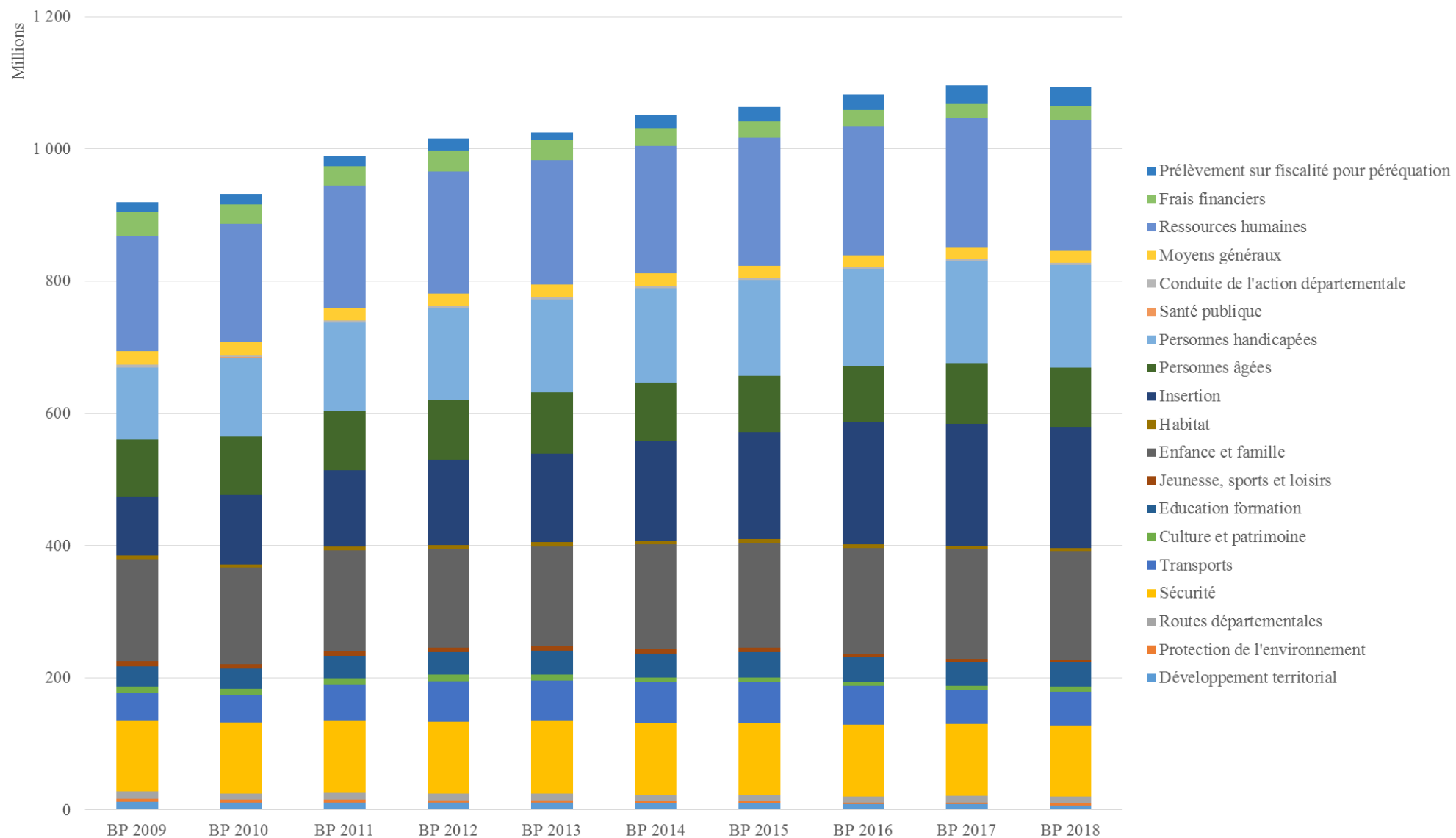
Au sein des dépenses de fonctionnement, les dépenses des 4 missions (c'est à dire hors frais financiers et péréquation sur fiscalité) diminuent de **-0,3 %** de BP à BP. Situation atypique depuis de nombreuses années, la mission « solidarités » affiche une diminution de BP à BP de **-0,8 %** soit **-5,1 M€**.

En dehors des dépenses de gestion, les frais financiers diminuent de **-9,3 %** (soit **-2 050 000 €**). Sur la base du rendement que connaît le produit des DMTO, les prélèvements que subit le Département au titre des fonds de péréquation progressent encore entre 2017 et 2018 de **+11,3 %** soit **+3 045 367 €**.

### Répartition des dépenses de fonctionnement au BP 2018: 1 094 M€



Evolution des crédits de paiements de Fonctionnement votés au BP depuis 2009



✓ **Les dépenses de gestion : 1 073 977 012 €.**

**1 - Mission aménagement et développement du territoire : 179 208 737 €**

➤ **Développement territorial : 7 298 859 €**

Cette politique se compose en 2018 du domaine relatif à **la promotion du territoire** doté de **4 377 667 €** qui regroupe les activités portées par l'agence d'attractivité nouvellement créée et notamment, par transfert du domaine tourisme, les opérations 2018 qui en relèvent. Au titre du fonctionnement de l'agence d'attractivité une dotation constitutive est prévue à hauteur de **1 300 000 €** ainsi qu'une subvention de fonctionnement de **1 931 792 €**. Ces dotations sont complétées du reversement de la taxe de séjour évaluée en recettes pour 2018 à **800 000 €**. Les subventions, adhésions et cotisations au Cluster Tourisme (**10 000 €**), à l'association Seine-et-Marne Ensemble (**10 000 €**), à la fédération syndicale des salariés (**70 875 €**), au GIP Emploi Roissy (**60 000 €**), à l'association Paris Région Entreprises (**55 000 €**), au relais des gîtes de France (**30 000 €**), au SYMPAV de Villaroche et au GIP InterSCoT (**70 000 €**) et à l'U.M.I.H (**40 000 €**) sont également rattachés à ce domaine.

Le domaine du **tourisme** ne présente plus en 2018 que les crédits attachés aux opérations antérieures votées en AE et présentant des crédits de paiement en 2018 (**23 125 €**) au titre du **développement touristique itinérance et numérique**

Le **développement local** mobilise **1 994 187 €**. Sur ce montant est prévu le reversement au Conseil d'Architecture d'Urbanisme et d'Environnement (CAUE) d'une partie de la Taxe d'aménagement (**1 182 000 €**). La deuxième enveloppe est dédiée au fonctionnement des contrats intercommunaux qui sont en fin d'exécution (**227 033 €**) : six contrats CLAIR (**2 549 €**), quatre C3D (**44 484 €**), auxquels il faut ajouter le fonctionnement des Parcs naturels régionaux (**180 000 €**). Les crédits d'études en matière d'aménagement et d'urbanisme s'élèvent pour 2018 à **253 630 €**. Enfin, sont également prévus des crédits de subvention en faveur de Seine-et-Marne Numérique (**330 000 €** dont **100 000 €** relatifs aux charges de personnel) et pour une cotisation au syndicat mixte de la Goële (**1 524 €**).

Une enveloppe globale de **733 880 €** sera mobilisée en faveur de **l'agriculture**. Elle financera prioritairement la convention d'objectifs conclue avec la Chambre d'Agriculture (**451 800 €**) mais aussi diverses subventions, notamment à destination des éleveurs de Seine-et-Marne, de la filière bois ou encore, dans le cadre du fonds d'indemnisation agricole pour les zones inondables (**272 780 €**). Le reste des dépenses sera consacré au versement d'une cotisation au Centre régional de valorisation et d'innovation agricole et alimentaire (CERVIA) pour **4 300 €** et pour réaliser diverses actions de communication (**5 000 €**).

Le domaine des **affaires internationales et européennes** s'élève à **170 000 €**, montant réparti entre les partenariats internationaux (**50 000 €**), les aides humanitaires (**20 000 €**) et le montage des dossiers de demandes d'aides et la cotisation à « Ile de France Europe » (**100 000 €**).

➤ **Protection de l'environnement : 2 386 618 €**

Sur le domaine de **l'environnement**, une enveloppe de **749 883 €** est ouverte au titre des **Espaces Naturels Sensibles départementaux** dont **368 550 €** pour leur entretien et leur fonctionnement, **244 333 €** au titre de divers partenariats (soutien à Seine-et-Marne Environnement (SEME), à l'Office de tourisme intercommunautaire de Provins pour le vélorail, au Conservatoire botanique national du bassin parisien (CBNBP) pour la connaissance et la valorisation du patrimoine naturel, notamment auprès des collégiens), **70 000 €** nécessaires à l'élaboration d'études environnementales Une somme de **25 000 €** est allouée aux supports pédagogiques et aux documents de communication et **7 000 €** pour des cotisations. Enfin, **35 000 €** sont prévus pour l'animation « culture nature ».

Des crédits sont également ouverts au titre des **autres Espaces Naturels Sensibles (513 100 €)**. Il s'agit de subventions accordées pour l'entretien de forêts communales, pour des études écologiques et la gestion d'arbres remarquables (**35 000 €**), du partenariat avec l'ONF pour l'entretien de forêts domaniales (**322 000 €**), de divers partenariats pour **143 740 €** (laboratoire régional de suivi de la faune sauvage, Comité départemental de la randonnée pédestre en Seine-et-Marne, Comité départemental du tourisme équestre, l'association de la Réserve de Biosphère de Fontainebleau et du Gâtinais...) et du renouvellement de la cotisation au Laboratoire régional de suivi de la faune sauvage (**12 360 €**).

Au titre du **développement durable**, une enveloppe globale de **298 695 €** est prévue pour soutenir l'activité de Seine-et-Marne Environnement, dans le cadre de notre convention pluriannuelle signée avec cette association et les projets de sensibilisation à l'environnement portés par diverses associations et syndicats de déchets (**252 125 €**), tandis que **30 000 €** permettront la mise en œuvre d'une mission opérationnelle relative aux flux de déchets, filières de collecte et de valorisation, soutien à l'expérimentation et l'innovation. Par ailleurs, des actions de promotion du développement durable seront menées : réalisation et impression de guides et animations pour un montant estimé à **6 000 €**. Seront également poursuivis nos adhésions à divers organismes notamment dans les domaines de l'énergie et du changement climatique (**10 570 €** versés à AMORCE, ARENE, COMITE 21).

Près de la moitié des crédits ouverts sur le domaine de **l'eau (824 940 €)** est consacrée au **Laboratoire départemental d'analyses (386 000 €)** pour ses achats de fournitures diverses ou encore de prestations et de maintenance de ses matériels. Concernant la lutte anti-vectorielle, **22 340 €** sont inscrits pour la cotisation et le versement d'une participation à ELIZ. Le financement des aides en matière d'entretien des **cours d'eau**, ainsi que notre participation au fonctionnement de l'Entente Marne nécessitent **226 750 €**. L'enveloppe consacrée à **l'eau potable** mobilise **178 000 €** principalement dans le cadre de notre convention de partenariat avec AQUI'Brie. Enfin, **11 850 €** sont alloués aux frais d'analyse et au matériel du Service d'Animation Technique pour l'Épuration et le Suivi des Eaux (SATESE).

➤ **Routes départementales : 10 350 120 €**

Les dépenses d'**entretien et d'exploitation du réseau routier** consistent essentiellement dans l'achat de fournitures de voirie (granulats, sel de déneigement, peintures...), de carburant, de prestations d'entretien et de réparation (**9 726 120 €**) dont **1 000 000 €** sont fléchés sur la propreté du réseau départemental. En complément sont également prévus des crédits récurrents d'études (**120 000 €**), d'entretien des plantations (**400 000 €**), de petits travaux d'aménagement des Agences Routières Territoriales (**50 000 €**) et de documentation technique (**4 000 €**). Enfin, **l'aménagement du réseau routier** nécessite **50 000 € : 10 000 €** pour notre participation à la convention de délaissement des biens situés dans le périmètre du Plan de Prévention des Risques Technologiques, **20 000 €** pour les dépenses liées aux acquisitions foncières (déclassements, délaissés de voirie) et **20 000 €** en indemnisation de dégâts faits aux cultures.

➤ **Sécurité : 108 472 600 €**

Il est proposé d'inscrire **108 200 000 €** pour notre participation au fonctionnement du Service Départemental d'Incendie et Secours, montant maintenu depuis plusieurs années. Une enveloppe de **25 000 €** est également prévue pour les sections des jeunes sapeurs-pompiers. La constitution d'une provision pour faire face à une activité opérationnelle exceptionnelle du SDIS liée, par exemple, à d'éventuelles catastrophes naturelles se poursuit (**150 000 €**). Complétant ces inscriptions, **97 600 €** de crédits sont proposés en faveur de la sensibilisation à la sécurité routière, d'une part, sous forme d'actions directement conduites par le Département pour **50 000 €** (livrets ASSR, actions de communication) et, d'autre part, en subventionnant dans le cadre de partenariats avec diverses associations (**47 600 €**).

➤ **Transports : 50 700 540 €**

Le domaine des **transports scolaires** mobilise globalement **28 688 000 €** finançant nos diverses participations en la matière dont : l'aide au forfait Imagine'R pour les primaires et les collégiens (**8 500 000 €**) auquel s'ajoutent **40 000 €** pour l'aide complémentaire aux primaires en RPI sur lignes régulières, les circuits spéciaux (**9 600 000 €**) ainsi que le transport des élèves et des étudiants handicapés (**9 700 000 €**). A ces principales dépenses, on peut également ajouter les aides aux salaires des accompagnateurs scolaires (**350 000 €**) ou aux élèves scolarisés en internat utilisant des transports en commun ou un véhicule personnel (**200 000 €**). Le reste des dépenses (**298 000 €**) correspond à des frais divers de fonctionnement liés à l'exercice de la compétence du transport scolaire (contrôles qualité, remboursement de frais en régie, indemnités kilométriques). Sur ce domaine, nos dépenses seront en partie compensées par une dotation du STIF en 2018 pour un montant total de **15 957 140 €**.

Les dépenses de fonctionnement liées aux **transports publics** représentent **22 012 540 €**. Le premier poste de dépenses en volume est notre participation au fonctionnement du STIF qui est estimée à **8 264 000 €**. Le second poste correspond aux versements à effectuer à notre délégataire du service public du réseau PAM77 à hauteur de **6 800 000 €**, complété d'une enveloppe de **10 000 €** pour expérimenter l'accompagnement de quelques utilisateurs du service PAM vers des lignes de transports en commun. Une dépense annexe est aussi à rattacher au réseau PAM : le marché de contrôle qualité (**63 100 €**).

Une enveloppe de **3 390 100 €** sera nécessaire au fonctionnement des dispositifs «Améthyste et autres». Cette ligne correspond au subventionnement du titre de transport « Améthyste » téléchargeable sur Passe Navigo (**3 300 100 €**) et aux forfaits Mobilis pour les anciens combattants et les veuves de guerre (**90 000 €**).

Notre participation au financement des **lignes conventionnées** s'élève à **1 655 000 €** ; Le Département s'est engagé à soutenir financièrement l'exploitation des 14 lignes Express existantes sur son territoire et les différents renforts de service actés par le Conseil d'administration du STIF dans le cadre du Grand Paris des Bus.

Les autres actions du domaine concernent les **points d'arrêt** et plus précisément la maintenance des abris voyageurs, la conception des supports de communication et leur affichage (**550 000 €**), le **transport à la demande** dont les crédits financeront 13 services de TAD pour l'année 2018 (**850 000 €**). Le domaine concerne enfin les dépenses liées **aux infrastructures** du TZEN, études et frais de communication représentent **325 340 €**. Ces crédits permettront notamment au Département d'étudier l'opportunité et la faisabilité d'aménagements, comme dans le cadre du projet destiné à favoriser la circulation de bus entre Lagny et le Val d'Europe.

Pour finir, diverses opérations d'**études générales, adhésions...**, ainsi que des actions de **communication** (actions de promotion des transports) nécessiteront **105 000 €** de crédits en 2018.

## **2 - Mission développement socio-éducatif, culturel et sportif : 48 929 344 €**

### ➤ **Culture et patrimoine : 7 421 494 €**

L'essentiel des crédits de paiement relatifs à cette politique concerne le domaine du **développement culturel** (**5 133 140 €**) et elle se répartit principalement sur deux postes. Le premier poste (**1 342 640 €**) permettra le versement des aides aux lieux de diffusion du spectacle vivant, des arts plastiques et du cinéma. Ces crédits sont complétés par les contributions 2018 aux deux scènes nationales, la Ferme du Buisson et le Théâtre de Sénart (**500 000 €**).

Le second poste correspond à la subvention de fonctionnement qui sera versée à l'association Act'Art afin qu'elle puisse poursuivre ses missions d'animation culturelle et de valorisation du territoire (**1 240 000 €**), aux **enseignements artistiques** (**875 000 €**), aux **compagnies artistiques professionnelles** (**205 000 €**) ainsi qu'**aux festivals et manifestations** (**794 500 €**). Sur ce dernier poste, il est à signaler l'organisation en septembre 2018 d'une célébration « orphéonique » d'une ampleur exceptionnelle, dans le cadre des commémorations du centenaire de la Grande Guerre de 1914-1918 (**400 000 €**), ainsi que la création du prix départemental de la chanson afin de promouvoir et mettre en valeur les artistes musiciens-chanteurs présents en Seine-et-Marne (**30 000 €**).

L'enveloppe 2018 dédiée aux contrats triennaux de développement culturel permettra de concrétiser de nouveaux contrats (**150 000 €**). Enfin, des crédits sont réservés aux anciens combattants à travers le financement de diverses associations et de notre adhésion à l'association Paysages et Sites de Mémoires de la Grande Guerre (**26 000 €**).

Le deuxième domaine relève du **développement de la lecture publique**. Il mobilise **681 604 €**, principalement centrés sur l'accroissement de l'**offre documentaire** (**440 500 €**) et sur le **développement du réseau des médiathèques** (**74 100 €**). L'enveloppe de **132 304 €** prévue au titre du développement culturel permettra de maintenir les actions culturelles dans les dix collèges bénéficiant de la dotation et de participer à diverses actions (opération "Premières pages", prix "Esprit

libre" à destination des détenus du centre pénitentiaire de Réau...). En 2018, la "Fête de l'animation" visant à valoriser le cinéma d'animation, remplacera le mois du film documentaire dont les 10 ans en Seine-et-Marne ont été fêtés en 2017 (**127 304 €**). Des crédits sont également prévus pour la création du prix départemental de la nouvelle policière (**5 000 €**), la formation et les journées d'études (**23 000 €**) et l'édition (**11 700 €**).

Au sein du domaine **patrimoine** (**735 750 €**), figurent en 2018 les crédits relatifs au festival du patrimoine (**300 000 €**) qui sera organisé pour la première fois lors de l'été 2018 et dont l'objectif est de développer une dynamique touristique et culturelle grand public. Les crédits sollicités sur ce domaine concernent également le Château de **Blandy-les-Tours** (**292 400 €**), pour l'accueil des visiteurs, les visites guidées, la programmation artistique ainsi que le recours aux associations intermédiaires dans le cadre de la surveillance d'expositions. Une enveloppe globale de **78 000 €** est dédiée à la **valorisation du patrimoine**, pour le financement essentiellement de frais de fonctionnement des projets et des chantiers conduits par les associations Patrimoine et Musées. Notons enfin que des crédits sont inscrits pour poursuivre **les recherches** et **les fouilles archéologiques** (**35 000 €**), les mesures en faveur de **l'entretien du patrimoine monumental** (**15 000 €**) et la protection des **antiquités et objets d'art** (**15 350 €**).

Le fonctionnement des **musées** départementaux et la valorisation de leurs collections mobilisent **502 500 €** dont **460 000 €** au titre des frais de fonctionnement, d'animation et de programmation artistique de chacun des cinq musées départementaux, dont une opération spécifique « parcours du 19<sup>ème</sup> siècle » dédiée aux trois musées regroupés Bourdelle, Barbizon et Mallarmé (**182 000 €**). Les crédits de fonctionnement du projet « Europe créative » figurent également sur ce domaine, afin de développer le pôle touristique patrimonial de Blandy à l'échelle nationale et internationale. A ces dépenses, s'ajoute la réalisation de documents de communication, promotion des collections ou supports d'aide à la visite (**35 000 €**), mais aussi d'outils de médiation multi sensorielle adaptés à tous les publics et au confort d'usage (**7 500 €**).

Sur le domaine des **archives**, une enveloppe de **368 500 €** est proposée. Une enveloppe spécifique est prévue pour poursuivre les opérations de dépoussiérage et de reconditionnement des documents lancées en 2015 pour **200 000 €**. Les prestations de restauration de documents abîmés et l'achat de conditionnements spécifiques sont estimés à **96 500 €**, tandis que la numérisation de documents d'archives dispose de **35 000 €**. Les dotations notamment destinées à soutenir des associations, sont ouvertes pour **20 000 €**. Les deux dernières enveloppes concernent l'achat de documentation scientifique et professionnelle (**11 000 €**) et les dépenses liées aux ateliers et malles pédagogiques à destination des élèves Seine-et-Marnais (**6 000 €**).

➤ **Education et formation : 37 253 500 €**

Près de 70% des crédits de cette politique sont consacrés au domaine **vie des collèges** (**25 062 500 €**) avec notre **participation au budget des collèges publics et privés** avec d'une part la participation au budget des collèges publics (**16 504 300 €**) et la participation du Département auprès des collectivités à hauteur de **1 250 000 €** pour le fonctionnement des équipements sportifs par les EPLE et d'autre part la participation au budget des collèges privés pour **5 770 000 €**. Toujours dans ce domaine, les crédits sont complétés d'une enveloppe de **1 164 000 €** destinée aux **équipements et matériels TICE** et plus particulièrement à l'accès internet mutualisé, à l'assistance et l'hébergement informatique pour les collèges concernés. Les dépenses liées à **l'équipement** des ATTEE représentent **30 000 €** en 2018. Les crédits liés à la **restauration scolaire**, notamment pour les analyses bactériologiques dans les collèges et la poursuite de la mise en œuvre de la politique d'achat nécessiteront **295 000 €** pour 2018. Enfin une enveloppe de **49 200 €** est reconduite afin de prendre en charge l'organisation des événements liés à l'éducation, les subventions aux fédérations de parents d'élèves et aux délégués départementaux de l'éducation nationale.



Les travaux dans les **bâtiments des collèges** mobilisent **8 889 000 €**. L'entretien courant est estimé à **4 075 000 €** (notamment en travaux urgents ou programmés) complété de travaux de sécurité pour **1 678 000 €**. Notons également sur ce domaine, une enveloppe de subventions accordées aux collèges pour leur permettre de réaliser des travaux d'embellissement des locaux (**300 000 €**), ainsi qu'une provision pour les locations de bâtiments démontables en forte hausse sur 2018 (**1 600 000 €**) ou encore le paiement de primes d'assurances dommages-ouvrages ou d'autres dépenses de fonctionnement (**445 000 €**). Dans le cadre du marché public global de performance (prestations de réalisation, d'exploitation et de maintenance, REM) une enveloppe de **52 500 €** de crédits de paiement 2018 est nécessaire, tandis que **62 000 €** financeront les dépenses énergétiques des collèges qui ont fait l'objet de travaux de raccordement aux réseaux urbains de chaleurs. Enfin, **586 500 €** de crédits sont destinés aux dépenses de maintenance des installations énergétiques de plusieurs collèges, complétés de **90 000 €** pour le financement d'une assistance à maîtrise d'ouvrage dans le cadre du suivi des contrats de performance énergétiques.

Les **actions éducatives en appui à la scolarité** représentent **3 134 000 €** dont plus de 80% concernent les aides à la **restauration scolaire** (**2 612 000 €**). Les aides aux projets éducatifs disposent de **452 000 €** pour la poursuite de mesures en faveur de la découverte des métiers, de l'apprentissage de l'anglais, de l'éducation artistique et culturelle, d'actions éducatives d'été. Les **aides à la scolarité** des collégiens sont dotées de **70 000 €** pour le nouveau dispositif de récompense au brevet via l'attribution d'un "Pass culture".

Enfin, l'enveloppe du domaine de **l'enseignement supérieur et la recherche** est dédiée à la poursuite des engagements du Département à destination des étudiants par le financement des bourses aux étudiants en professions de santé (dispositifs OK DOC 77 et contrat régionaux d'exercice sanitaire), d'aide au fonctionnement des maisons de santé pluridisciplinaires et universitaires implantées à Coulommiers, Torcy, le Mée-sur-Seine, Provins et Fontainebleau (**158 000 €**), ainsi que d'un bureau d'accueil et de renseignements pour les chercheurs étrangers implantés à la Cité Descartes (**10 000 €**).

➤ **Jeunesse, sports et loisirs : 4 254 350 €**

La principale action du domaine **des activités sportives** (**3 559 350 €** au total) concerne le soutien au **sport civil** avec une enveloppe de **2 017 000 €** principalement tournée vers les associations sportives civiles (**1 010 000 €**), les manifestations et les grands événements sportifs (**349 000 €**) ainsi que vers les écoles multisports (**220 000 €**). Elle se décline également en subventions versées aux comités départementaux (CDOS) et aux projets sportifs (**226 000 €**) ou encore aux associations (**212 000 €**) notamment le centre de ressources et d'information. Le **sport scolaire** dispose d'une dotation de **438 350 €** principalement en faveur de la natation scolaire (**281 000 €**), l'association UNSS (**132 350 €**) et des sections sportives scolaires (**25 000 €**). Le **sport de haut niveau** est soutenu par une enveloppe de **914 000 €** et rappelons que les actions de **sport nature** représentent **110 000 €** dédiés au financement des îles de loisirs sur 2018. A cela s'ajoute, les **événements annuels** (**35 000 €**), la **promotion du sport** (**5 000 €**) et la **Rando des 3 châteaux** (**40 000 €**).

Le domaine de **la jeunesse et des loisirs** mobilisera en 2018, **695 000 €**. Les aides aux associations de jeunesse et d'éducation populaire sont estimées à **370 000 €** dans le cadre de la mise en place de contrats d'objectifs, tandis que les projets et les initiatives des jeunes disposeront de **325 000 €** (dont **75 000 €** pour les bourses BAFA).

### **3 - Mission solidarité : 596 238 934 €**

#### ➤ **Enfance et famille : 163 783 859 €**

L'enveloppe en faveur de l'enfance et de la famille qui représente près de **30 %** des dépenses de solidarité, concerne en premier lieu **la prévention, la protection et l'hébergement des enfants confiés à l'Aide sociale à l'enfance (133 346 700 €)** en établissements d'une part (**80 589 000 €**), et en familles d'accueil d'autre part (**47 139 000 €**), ces deux dépenses étant complétées par des prestations en faveur des enfants (**5 618 700 €**) prévues au titre des frais de santé, de scolarité, de transports ou de loisirs. Le volume de crédits relatif à **l'accueil des enfants en établissements** ne cesse de croître depuis 2 ans sous l'effet de l'accueil des mineurs non accompagnés (MNA). Le budget 2018 est construit sur l'hypothèse d'un net ralentissement de cette forte progression et de l'ouverture de places d'accueil plus adaptées et moins onéreuses afin de contenir ces dépenses.

La **protection et la prévention des enfants à domicile** se déclinent en trois axes sur une enveloppe globale de **21 808 750 €** : les aides en milieu ouvert (**10 630 000 €** notamment les aides éducatives renforcées ou encore les allocations « contrat autonomie » pour les jeunes majeurs ), la prévention spécialisée (**5 053 000 €**) ainsi que l'ensemble des mesures de protection en milieu ouvert (**6 125 750 €**) dont les aides aux familles, les mesures éducatives, l'évaluation des mineurs non accompagnés.

Le troisième domaine à évoquer est celui de la **prévention médico-sociale et l'aide à la fonction parentale et à l'enfant** qui est doté d'une enveloppe de **8 628 409 €** dont **6 150 709 €** destinés au fonctionnement des modes de garde existants ou à la création de nouvelles places. Sur les crédits de ce même domaine, les actions de PMI sont dotées de **1 543 000 €**. Plusieurs dispositifs se poursuivent : la prise en charge des frais de formation des assistants maternels agréés (**350 000 €**), la planification familiale (**334 000 €**) et le versement de diverses subventions à des associations (**224 600 €**). S'y ajoutent des crédits destinés à la réalisation d'interventions ponctuelles sur des thèmes particuliers pour l'ensemble des assistants maternels (**10 000 €**) ainsi qu'au financement des modes d'accueil du jeune enfant (**16 100 €**).

#### ➤ **Habitat : 4 970 062 €**

La participation départementale au Fonds de Solidarité Logement est l'élément essentiel de cette politique avec une enveloppe dédiée de **3 600 000 €** pour le financement des aides individuelles au maintien et à l'accès au logement ou encore au paiement de factures de gaz, d'eau ou d'électricité.

D'autres mesures d'insertion par le logement sont également prévues pour un total de **1 300 294 €** essentiellement au travers d'aides à des associations œuvrant dans le champ de l'insertion par le logement. Une ligne de **69 768 €** est dédiée au fonctionnement des aires de grands passages pour les gens du voyage.

➤ **Insertion : 181 825 290 €**

Pour l'essentiel, les crédits proposés financent les **allocations RSA** pour un montant de **166 000 000 €** en diminution par rapport au BP 2017 (- 3,5 M€ soit - 2 %). Cette dynamique est soutenue par la mise en place du dispositif du juste droit et la conjoncture économique favorable. Par ailleurs un rapport spécifique sur l'évolution des Allocations Individuelles de Solidarité (RSA, APA et PCH) et leur financement est présenté à la même séance. Les crédits d'allocations sont complétés de frais divers à hauteur de **560 000 €** (admissions en non-valeur, remises gracieuses, annulation de titres émis sur exercices antérieurs...).

Le domaine des « **dispositifs RSA** » affiche au BP 2018 un volume de crédits de **11 437 986 €** qui se répartit sur les actions d'insertion par le retour à l'activité économique pour **2 140 000 €** (AE ouvertes en 2017 et 2018), le **cofinancement des dispositifs emploi** à hauteur de **3 550 000 €** (CUI-CAE, CUI-CIE, CDDI), l'accompagnement des bénéficiaires du RSA (**3 518 000 €** dont **1 400 000 €** de crédits co-financés FSE) et les **dispositifs d'insertion (2 229 986 €)**.

Le domaine « **autres dispositifs d'insertion** » complète ces mesures en mobilisant une enveloppe de **3 827 304 €** dédiée au fonds départemental de solidarité (**1 592 000 €**) et aux **plans locaux d'insertion pour l'emploi** cofinancés par le FSE (**526 000 €**) dans lesquels le Département en sa qualité d'organisme intermédiaire assure la gestion de la subvention globale élargie aux PLIE. Les **dispositifs d'insertion sociale et médico-sociale** représentent **677 994 €** et les actions **d'insertion des jeunes, 850 000 €**. Sur ce dernier poste, les crédits du fonds d'aide aux jeunes s'élèvent pour 2018 à **320 000 €** (hors frais de gestion), les aides aux missions locales à **288 000 €** et la subvention à l'E2C à **200 000 €**. S'y ajoutent des crédits à destination du **soutien des MDS (74 000 €)** et les crédits de l'action **services et partenaires (107 310 €)**. Ces deux dernières actions comprennent le financement d'honoraires de consultants et d'intervenants dans le cadre de journées techniques ou de supervisions ponctuelles et diverses subventions.

➤ **Personnes âgées : 90 932 113 €**

**L'hébergement des personnes âgées** nécessite l'inscription d'une dotation de **46 719 350 €** répartie principalement sur deux postes.

Le premier concerne les **frais liés à la dépendance** pour **26 304 800 €**, c'est-à-dire pour l'essentiel l'Allocation Personnalisée d'Autonomie versée aux établissements (**26 300 000 €**). Ce montant tient compte de la mise en place du forfait global dépendance prévu par la loi d'adaptation de la société au vieillissement (loi ASV) et permettra le paiement de la dotation aux 116 établissements de Seine-et-Marne, ainsi qu'aux établissements hors département et aux USLD concernés. Sur cette action sont également prévus **4 800 €** de prestation de dématérialisation dans le cadre du schéma autonomie. Le second poste concerne les **frais liés à l'hébergement** proprement dit pour **20 200 000 €** sur la base d'un nombre de bénéficiaires stable et d'une augmentation du coût moyen journalier de 0,9 %. Sur ce domaine, sont également prévus **187 000 €** en frais divers (titres annulés sur exercices antérieurs, créances éteintes) et **27 550 €** pour **l'accueil familial**.

Les crédits liés au **maintien à domicile des personnes âgées** sont estimés à **44 212 763 €** dont une part essentielle est consacrée à l'Allocation Personnalisée d'Autonomie à domicile (**38 010 000 €** pour 9 512 bénéficiaires au 30 juin 2017), mais aussi aux obligations consécutives à l'adoption de la loi sur l'adaptation de la société au vieillissement (ASV). La mise en

œuvre de ces nouvelles actions individuelles ou collectives est estimée à **2 229 000 €**. Par ailleurs, notre participation au fonctionnement des Pôles autonomie territoriaux (ex Centres Locaux d'Information et de Coordination) est intégrée pour un montant de **1 212 000 €** tandis qu'une enveloppe de **626 276 €** correspond à l'accord cadre qui nous lie à la CNSA pour la modernisation et la professionnalisation des SAAD.

De plus, sont également prévus des Mesures d'Accompagnement Social Personnalisé (**1 006 000 €**) ainsi que des remboursements, aux centres communaux d'action sociale et aux associations, des heures d'aide à domicile qu'ils effectuent pour les personnes âgées au titre de l'aide sociale (**707 000 €**). Des actions extra-légales sont poursuivies (**417 347 €**), telles que notre participation à la téléassistance, le financement des chèques emploi service universel (CESU) et le versement de subventions aux clubs du 3<sup>ème</sup> âge. Enfin, une ligne de frais divers est prévue pour **5 050 €** (annulation de titres émis sur exercices antérieurs).

➤ **Personnes handicapées : 154 727 610 €**

**L'hébergement des personnes handicapées** représente, au BP 2018, **113 666 150 €**. Ce montant prend en compte, les frais liés à l'hébergement (**102 400 000 €**) auxquels s'ajoutent des frais divers (**50 500 €**), le coût des services d'accompagnement qui favorisent le maintien des personnes handicapées dans leur domicile (**9 090 000 €**) ainsi que les frais liés à la dépendance (**1 467 000 €**) dont la Prestation de Compensation du Handicap (**1 152 000 €**) et l'allocation compensatrice pour tierce personne (ACTP) (**315 000 €**). Il faut aussi y ajouter les dépenses d'accueil familial pour **658 650 €**.

Le **maintien à domicile des personnes handicapées** mobilise **41 061 460 €** dont **29 250 000 €** pour la Prestation de Compensation du Handicap, **6 400 000 €** au titre de l'Allocation Compensatrice Tierce Personne et **228 000 €** pour le remboursement aux CCAS et aux SAAD des heures d'intervention dans le cadre de l'aide à domicile pour des personnes handicapées au titre de l'aide sociale. Notre participation au fonctionnement de la Maison Départementale des Personnes Handicapées est inscrite pour **5 073 700 €** sur laquelle le Département perçoit une contribution de la CNSA à titre de dotation de compensation qui est estimée pour 2018 à **1 200 000 €**. Par ailleurs, seront financées des actions extra-légales en faveur des adultes handicapés pour **109 760 €**. Cette dernière ligne concerne le versement de diverses subventions (**104 760 €**) et le règlement de remises gracieuses (**5 000 €**).

**4 - Mission fonctionnelle : 219 692 697 €**

➤ **Conduite des politiques départementales : 1 557 000 €**

Les crédits de paiement liés à la communication (**1 000 000 €**) regroupent les frais de communication interne, les relations presse et la réalisation du magazine départemental.

Les crédits du développement des services et des usages numériques sont liés à l'hébergement internet et les cotisations à verser aux associations numériques (**147 000 €**). S'y ajoute une enveloppe dédiée à nos parrainages et partenariat divers (**200 000 €**) qui a pour vocation à soutenir des opérations ou manifestations locales n'entrant pas dans le champ des dispositifs d'aide existants. Enfin, une enveloppe de **210 000 €** permettra de verser diverses subventions et cotisations aux associations d'élus locaux et notamment à l'Assemblée des Départements de France.

➤ **Direction de l'action départementale (hors frais financiers) : 1 873 500 €**

Les frais de **documentation générale** rattachés à cette politique pour le montant de **300 000 €** comprennent la documentation générale, technique et informatisée (**220 000 €**), l'agrégateur de presse (**65 000 €**) et le droit de copiage (**15 000 €**).

Les études et dépenses diverses rattachées à la **direction générale** s'élèvent à **216 500 €**. Une enveloppe de **80 000 €** est mobilisée au titre de la prévention de la radicalisation religieuse pour la mise en place d'un cycle de sensibilisation et de formation des agents départementaux (principalement destinés aux travailleurs sociaux), d'un portail centralisant l'information disponible ainsi que d'actions de sensibilisation auprès des collégiens. Par ailleurs, sont également prévus, les frais d'études, principalement en matière d'évaluation des politiques publiques (**70 000 €**), d'honoraires et de prestations (**66 500 €**).

S'ajoutent à ces dépenses les frais liés aux **autres opérations financières (1 357 000 €)**. Pour les émissions obligataires, il est proposé d'inscrire **216 000 €** pour couvrir les dépenses liées à la poursuite des émissions de titres obligataires du Département dans le cadre du programme Euro Medium Term Note (EMTN). Les frais de gestion de la dette départementale s'élèvent à **222 000 €**, ils concernent le coût de la notation financière et de l'assistance à la gestion de la dette ainsi que les commissions et frais bancaires facturés au titre des emprunts existants notamment pour les commissions de non-utilisation. Une ligne de dépenses imprévues est reconduite pour **500 000 €** pour faire face aux éventuelles dépenses qui n'auraient pas été inscrites au budget et ne pouvant pas attendre la prochaine décision modificative. Un montant de **280 000 €** est également proposé sur le même domaine qui correspond aux frais de gestion de la taxe sur l'électricité soit environ 2% du produit de taxe sur l'électricité proposé en recettes. Le reste des crédits (**139 000 €**) concerne notamment les mouvements techniques d'annulation et de réduction de titres de recettes émis sur exercices antérieurs, l'apurement des rattachements, les frais d'insertion et les intérêts moratoires et des prestations externes d'assistance sur des questions comptables.

➤ **Moyens généraux : 17 939 702 €**

Les dépenses du domaine de la **logistique** s'élèvent à **5 551 045 €**. Le premier poste concerne l'entretien des locaux avec une estimation des besoins à **1 706 000 €** et le second, la gestion de la flotte des véhicules avec **1 334 400 €**. L'enveloppe consacrée au matériel et au mobilier représentera **216 400 €** en 2018. Le reste des crédits (**2 294 245 €**) est réparti sur un grand nombre de dépenses dont l'affranchissement, l'ensemble des fournitures, les prestations de services, les catalogues et imprimés, l'habillement professionnel, l'alimentation ou encore les réceptions et frais de représentation.

Le deuxième domaine concerne les **systèmes d'information** qui disposent d'une enveloppe prévisionnelle de **4 076 857 €** en 2018 pour couvrir les besoins en entretien et maintenance (**1 641 207 €**), en prestations et fournitures (**1 357 150 €**) et en frais de télécommunications (**1 078 500 €**).

L'enveloppe allouée à la **gestion du patrimoine immobilier** s'élève à **4 647 000 €**. Il s'agit principalement des dépenses de fluides (**1 191 000 €**), de loyers et de charges locatives (**1 629 000 €**), des impôts taxes et redevances (**840 000 €**) de frais de gardiennage et de surveillance (**265 000 €**) ou encore de petites dépenses d'entretien (**3 000 €**).

Enfin, **l'entretien des bâtiments** (entretien et travaux de sécurité incendie) et **la prévention des risques** (assurances sinistres et conseils juridiques) nécessitent des inscriptions de crédits, respectivement de **1 927 000 €** et **1 737 800 €**.

➤ **Ressources humaines : 198 322 495 €**

Sur cette politique, la **masse salariale** représente **96 %** des crédits proposés soit **189 589 590 €**, elle est en progression par rapport au BP 2017 (+ 1,3 %). Il a été tenu compte d'un Glissement Vieillesse Technicité de **+1,2%** et la revalorisation de certaines grilles indiciaires qui devrait se poursuivre en 2018. Plusieurs mesures sont par ailleurs intégrées pour contenir la masse salariale : le maintien, au niveau 2017 de l'enveloppe destinée au financement de la masse salariale des agents recrutés pour remplacer les absences de longue durée tels que les congés longue maladie, les accidents de travail ou les disponibilités de plus de 6 mois, le maintien du nombre d'apprentis, l'arrêt progressif du dispositif emplois d'avenir. En complément de la masse salariale proprement dite sont également rattachés au domaine **gestion des ressources humaines**, **2 046 000 €** de frais de gestion dont l'essentiel concerne l'assurance relative aux accidents du travail (**1 252 500 €**) et l'expérimentation de l'intérim et l'intervention des associations intermédiaires pour pallier les absences dans les collèges (**690 000 €**) et à la protection juridique, ainsi que l'enveloppe des frais de déplacement (**788 100 €**).

Par ailleurs les **actions sociales en faveur du personnel** s'élèvent au BP 2018 à **4 708 145 €**. Cette somme finance des aides à la restauration, mais aussi la subvention au Comité des Œuvres sociales. Le domaine de la **gestion prévisionnelle des emplois et des compétences** se décline en deux actions : celle de la formation pour **991 660 €** et les moyens de recrutement pour **199 000 €**.

**5- Prélèvements sur fiscalité pour péréquation : 29 907 300 €**

Ces prélèvements sont estimés à **29 907 300 €** pour 2018. Ils se décomposent comme suit :

- Prélèvements au titre du fonds national de péréquation des DMTO et du fonds de solidarité des DMTO : **27 600 000 €**

Le premier fonds de péréquation sur les DMTO, le fonds national de péréquation des DMTO en vigueur depuis 2011 repose sur un mécanisme de double prélèvement : un prélèvement sur le stock ou sur le niveau de produit par habitant et un prélèvement sur le flux.

Le deuxième fonds de péréquation sur les DMTO, le fonds de solidarité sur les DMTO créée par la Loi de finances pour 2014 et pérennisée par la Loi de finances pour 2015 repose sur un prélèvement égal à 0,35 % du montant de l'assiette du régime de droit commun de la taxe de publicité foncière et des droits d'enregistrement perçus par les Départements l'année précédant celle de la répartition.

Ces deux prélèvements ne peuvent actuellement pas excéder le plafond de 12 % du montant des DMTO 2017. Les prélèvements au titre de ces deux fonds de péréquation sur les DMTO est ainsi estimé à **27 600 000 €**, soit à 12 % du produit estimé 2017.

- Prélèvement au titre du fonds national de péréquation de la CVAE : **2 307 300 €**

Le Fonds national de péréquation de la cotisation sur la valeur ajoutée des entreprises est alimenté par un double prélèvement : l'un au titre du niveau de produit par habitant et l'autre au titre de la croissance d'une année sur l'autre du produit. Pour 2018, le prélèvement en faveur du fonds national de péréquation de la CVAE est estimé à **2 307 300 €**.

✓ **Frais Financiers : 20 000 000 €**

Les crédits inscrits à hauteur de **20 000 000 €** comprennent exclusivement les frais liés aux intérêts de la dette départementale. Les intérêts se décomposent en quatre postes :

- les frais susceptibles d'être induits par les instruments de couverture contre les risques de taux (swaps) pour un montant global de **1 142 000 €** (en diminution de 458 000 € par rapport au BP 2017). Cette inscription est à mettre en perspective avec la recette attendue sur ces mêmes instruments de couverture à hauteur de **105 000 €**, ce qui correspond donc à une charge budgétaire nette prévisionnelle de **1 037 000 €**.

- les intérêts des emprunts à long terme pour un montant de **18 355 000 €**. Cette inscription est en nette diminution par rapport à celle du BP 2017 qui s'élevait à **20 350 000 €**.

- les intérêts courus non échus sont abondés de **503 000 €** au regard du stock de dette estimé à fin 2017 et de l'évolution des intérêts à taux variable.

### III. LES RECETTES

Les recettes réelles totales s'élèvent à **1 694 114 195 €** (contre **1 696 562 497 €** au BP 2017) dont **1 218 067 195 €** pour la section de fonctionnement et **476 047 000 €** en investissement.

Si l'on soustrait les recettes financières qui équilibrent pour un même montant des dépenses financières (opérations de réaménagement de dette et mouvements sur nos contrats long terme renouvelables, CLTR) qui sont ouvertes pour **350 000 000 €**, les recettes réelles, hors opérations financières neutres, sont donc de **1 344 114 195 €** contre **1 346 562 497 €** au BP 2017. C'est donc une diminution de **- 0,2 %** des recettes réelles totales qui est constatée entre le BP 2017 et le BP 2018.

#### III - 1. Recettes d'investissement : 476 047 000 €

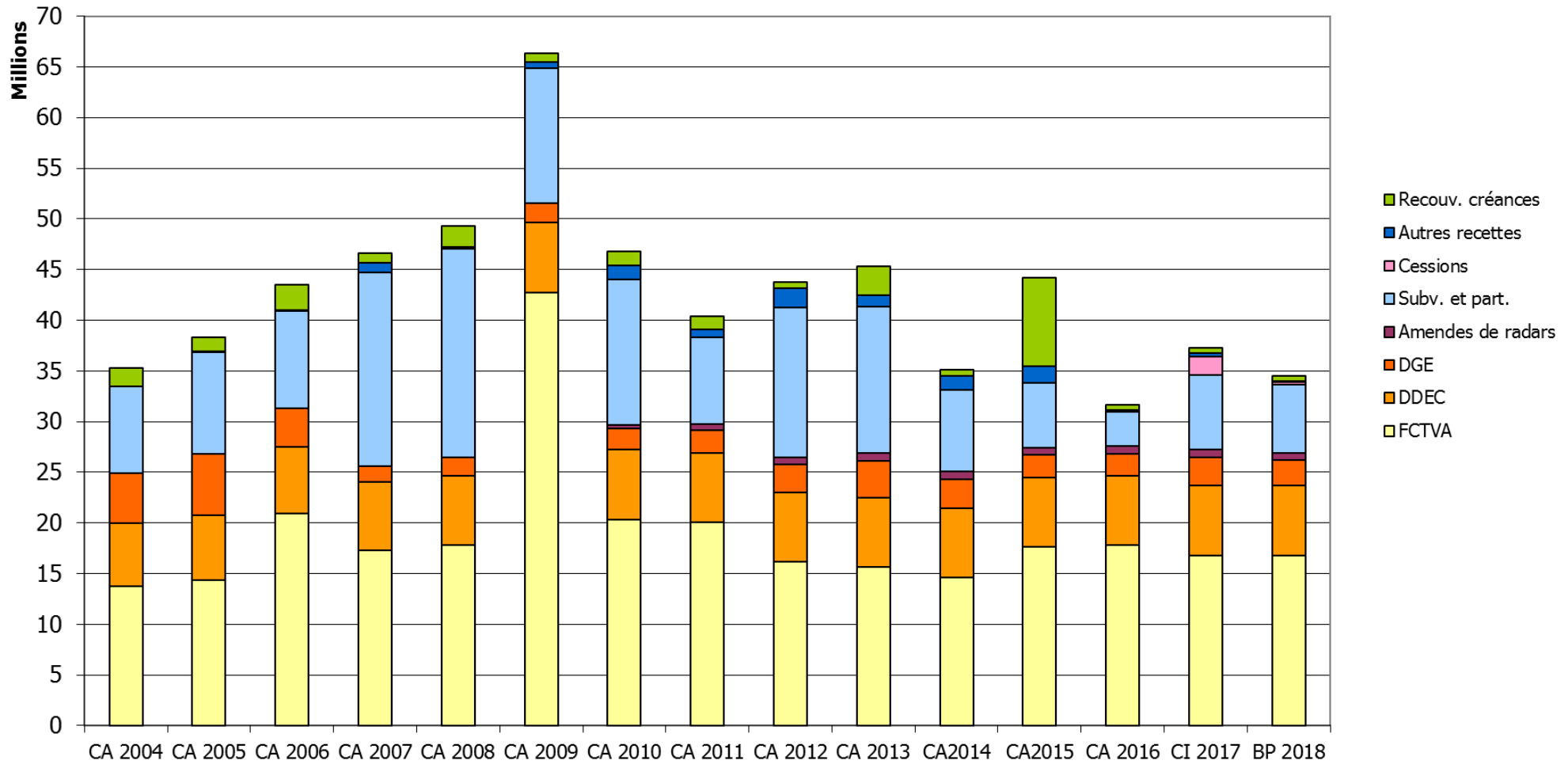
Les recettes d'investissement sont en baisse par rapport au budget primitif 2017 (**476 047 000 €** contre **502 409 071 €** en 2017). Les recettes définitives (subventions, participations, recouvrements de créances) d'un montant de **34 482 706 €** diminuent de **- 7,8 %** par rapport au Budget Primitif 2017 et les emprunts (pour investissement et restructuration de la dette) diminuent également pour atteindre un montant de **441 564 294 €** au BP 2018 contre **465 013 785 €** au BP 2017 (**- 5,2 %**).

##### 1. Recettes définitives : 34 482 706 € :

	BP 2017	BP 2018	% évol.
Fonds de compensation de la TVA	16 800 000	16 800 000	0,0%
Dotations départementales d'équipement des collèges	6 860 204	6 860 204	0,0%
Dotations globales d'équipement	2 500 000	2 500 000	0,0%
Subventions et participations	9 347 126	6 814 536	-27,1%
Autres recettes (cessions, amendes de radars ...)	1 887 956	1 507 966	-20,1%
<b>Total des recettes définitives d'investissement</b>	<b>37 395 286</b>	<b>34 482 706</b>	<b>-7,8%</b>



### Evolution des recettes définitives d'INVESTISSEMENT depuis 2004



➤ **Fonds de compensation de la TVA : 16 800 000 €**

La prévision du FCTVA pour **16 800 000 €** repose sur une estimation du niveau des dépenses réalisées en 2017 et éligibles au fonds. Ce montant sera, comme chaque année ajusté en cours d'exercice 2017 puisqu'au moment de l'élaboration du BP 2018 l'exécution budgétaire 2017 n'est pas encore arrêtée.

➤ **Dotation départementale d'équipement des collèges : 6 860 204 €**

En vertu de l'article L 3334-16 du CGCT, la dotation départementale des collèges n'évolue plus depuis 2009. Elle reste figée à son niveau de 2008. Le montant inscrit au BP 2018 est donc reconduit à hauteur de **6 860 204 €**.

➤ **Dotation globale d'équipement : 2 500 000 €**

Cette ligne reste stable par rapport au BP 2017 pour un montant estimé sur la base des réalisations constatées et projetées.

➤ **Subventions et participations : 6 814 536 €**

Ces subventions proviennent essentiellement de la Région (**5 317 192 €**) mais aussi de l'Etat, de communes et autres groupements de collectivités (**1 497 344 €**). Elles se répartissent sur divers domaines d'intervention départementale et en premier lieu celui des routes (**3 016 542 €**), des transports (**2 743 500 €**). Le reste soit **1 054 494 €** concerne les secteurs de la culture et du patrimoine (**603 048 €**), de l'éducation (**269 500 €**) et du développement territorial (**181 946 €**),

➤ **Autres recettes : 1 507 966 €**

Elles comprennent les recettes liées au produit des amendes de radars routiers automatiques (**700 000 €**), les prévisions de cessions habituelles de biens mobiliers et immobiliers (**235 000 €**) qui seront exécutées en section de fonctionnement mais aussi les recouvrements sur créances et immobilisations financières (**466 866 €**), deux lignes de remboursement de subventions dans le domaine de l'éducation (**10 000 €**) et de l'habitat (**100 €**) et un remboursement pour l'aménagement de la MDPH (**96 000 €**).

## **2. Les mouvements financiers : 441 564 294 €**

Les mouvements financiers inscrits au budget se composent, d'une part, du besoin budgétaire d'emprunt nécessaire au financement des dépenses d'équipement et, d'autre part, de mouvements financiers liés à des opérations de refinancement de la dette ou aux crédits revolving de la collectivité :

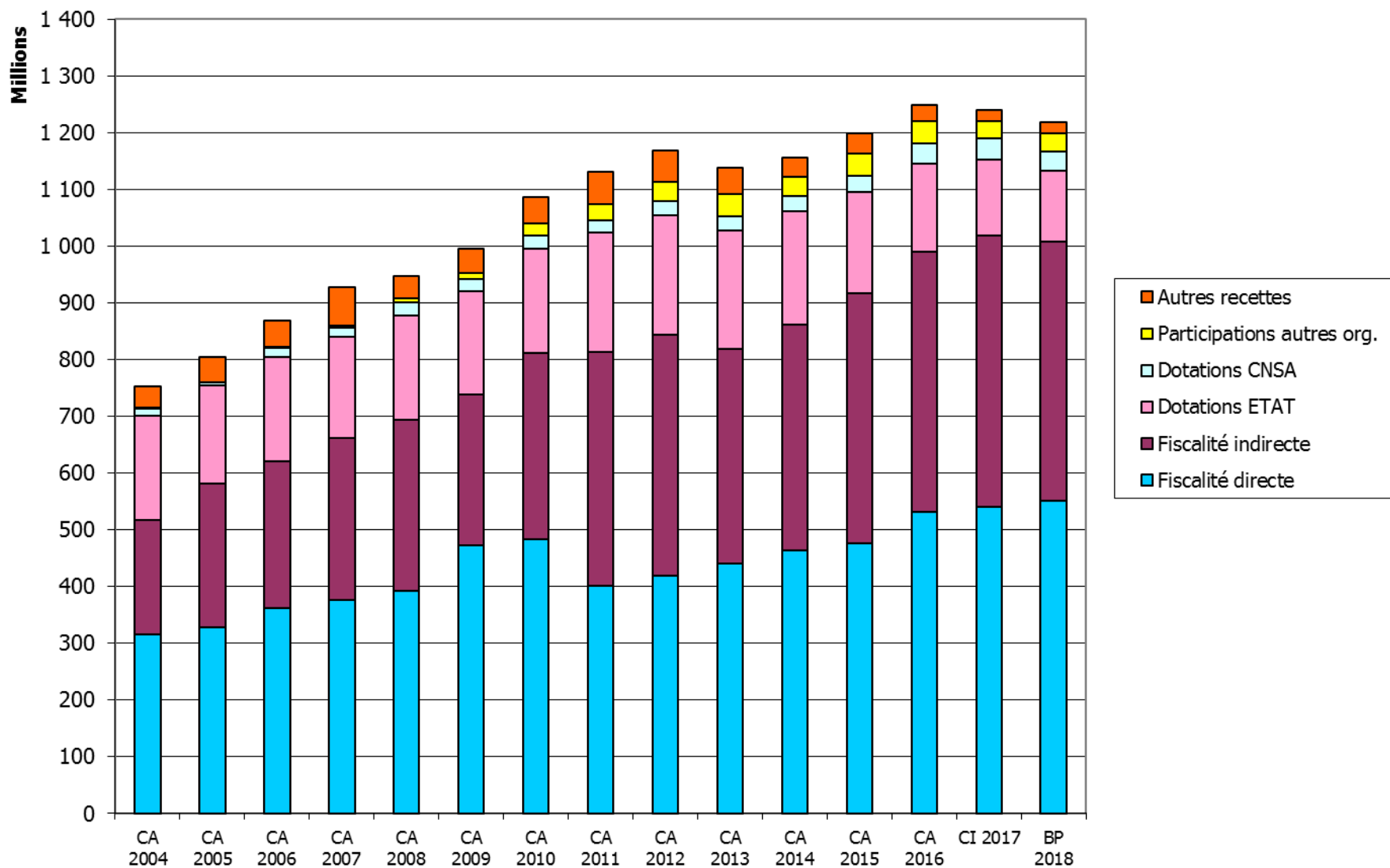
- une provision de refinancement dans le cadre d'éventuelles opérations de restructuration de dette (égale en dépenses et en recettes) : **100 000 000 €**, comme au BP 2017.
- les tirages sur emprunts assortis d'une option de tirage et remboursement (montant égal en dépenses et en recettes) : **250 000 000 €**. Cette dotation était aussi de **250 000 000 €** au BP 2017.
- enfin, et surtout l'emprunt destiné au financement des dépenses d'équipement : **91 564 294 €** contre **115 013 785 €** au BP 2017 soit une baisse de - **20,4 %** du recours à l'emprunt.

### III - 2. Recettes de Fonctionnement: 1 218 067 195 €

Les recettes de fonctionnement augmentent de + 2 % par rapport au BP 2017 (1 194 153 426 €) pour atteindre 1 218 067 195 €. Le détail des évolutions entre les budgets primitifs 2017 et 2018 est le suivant :

	BP 2017	BP 2018	% évolution
Contributions directes	330 144 463	335 314 981	1,6%
CVAE	82 542 150	86 202 060	4,4%
Reversement part régionale CVAE	85 673 994	85 671 811	0,0%
FNGIR	17 925 606	17 925 606	0,0%
Fonds de solidarité départements IDF	11 315 827	10 902 313	-3,7%
Frais de gestion de la TFPB	11 164 164	12 035 000	7,8%
IFER	2 867 779	2 980 174	3,9%
<b>Fiscalité directe</b>	<b>541 633 983</b>	<b>551 031 945</b>	<b>1,7%</b>
Droits de mutation	200 000 000	220 000 000	10,0%
Taxe d'aménagement	12 000 000	13 000 000	8,3%
TSCA	133 732 510	135 738 498	1,5%
Taxe électricité	13 253 139	14 000 000	5,6%
TIPP	63 099 102	63 099 102	0,0%
Redevance des mines	1 709 005	2 200 000	28,7%
Taxe de séjour	536 029	800 000	49,2%
Reversement sur fond de péréquation DMTO	7 560 000	8 280 000	9,5%
<b>Fiscalité indirecte</b>	<b>431 889 785</b>	<b>457 117 600</b>	<b>5,8%</b>
DGF	85 743 815	88 675 762	3,4%
DGD	4 120 007	4 120 007	0,0%
Allocations compensatrices	27 725 357	17 691 694	-36,2%
dont DCRTP	23 114 099	14 110 100	-39,0%
Fonds de Mobilisation Départ. Insertion	8 500 000	9 700 000	14,1%
FCTVA	1 500 000	1 300 000	-13,3%
Autres participations Etat	2 954 440	2 985 650	1,1%
<i>sous-total ETAT:</i>	<i>130 543 619</i>	<i>124 473 113</i>	<i>-4,7%</i>
Participation CNSA (APA 1)	15 936 620	15 936 620	0,0%
Participation CNSA (APA 2) Loi ASV	8 345 783	7 178 089	-14,0%
Participation CNSA (PCH)	10 314 947	10 536 347	2,1%
Participation CNSA (MDPH)	1 200 000	1 200 000	0,0%
<i>sous-total CNSA:</i>	<i>35 797 350</i>	<i>34 851 056</i>	<i>-2,6%</i>
Autres participations	35 696 832	31 540 986	-11,6%
<b>Dotations et participations</b>	<b>202 037 801</b>	<b>190 865 155</b>	<b>-5,5%</b>
Produits du domaine et gestion courante	5 677 284	6 546 123	15,3%
Recouvrtés dép. aide sociale, indus	9 727 700	9 754 600	0,3%
Produits financiers	259 723	150 872	-41,9%
Produits exceptionnels	2 927 150	2 600 900	-11,1%
<b>Autres recettes</b>	<b>18 591 857</b>	<b>19 052 495</b>	<b>2,5%</b>
<b>TOTAL</b>	<b>1 194 153 426</b>	<b>1 218 067 195</b>	<b>2,0%</b>

### Evolution des recettes de fonctionnement depuis 2004



L'année 2018 est marquée par la fin de la contribution au redressement des finances publiques subie par les collectivités territoriales entre 2014 et 2017. Cette logique de baisse des dotations est abandonnée au profit de la réalisation par les collectivités territoriales d'économies à hauteur de 13 milliards d'euros en dépenses de fonctionnement par rapport à leur évolution spontanée sur le quinquennat.

➤ **Fiscalité directe : 551 031 945 €**

Le produit de la **taxe foncière sur les propriétés bâties (TFPB)** est estimé à un montant de **335 314 981 €**. Cette projection est fondée sur une revalorisation nominale des bases de foncier bâti de **+ 1,0 %**, et sur une évolution physique des bases estimée à **+ 1,6 %** (solde des entrées et des sorties en taxation). Au total, l'évolution des bases est donc estimée pour 2017 à **+ 2,6 %**. La prévision 2017 se fonde également sur la stabilité du taux d'imposition à **18 %**.

La **Cotisation sur la Valeur Ajoutée des Entreprises (CVAE)** est estimée pour 2018 au montant de **86 202 060 €** contre 83 772 653 € en crédits inscrits 2017, soit en hausse de 2,9 %. Cette estimation correspond à la part de 23,5 % restant au Département suite au transfert en 2017 de 25 points de CVAE à la Région Ile-de-France. Cette nouvelle répartition de la CVAE entre Régions et Départements vise à compenser aux Régions les charges nouvelles résultant du transfert de compétences en matière de transports interurbains routiers de voyageurs et de transports scolaires opéré par l'article 15 de la Loi NOTRe du 7 août 2015.

En Île-de-France, ces compétences relevaient déjà de l'échelon régional à travers le Syndicat des transports d'Île-de-France (STIF). La Région Île-de-France reverse par conséquent au Département de Seine-et-Marne une attribution de compensation financière égale à 51,5 % (25/48,5èmes) du montant de la cotisation sur la valeur ajoutée perçue par le Département en 2016 et ce montant est figé dans le temps selon les termes de l'article 89 de la Loi de finances pour 2016. Le **versement de la Région au Département** est figé au montant de **85 671 811 €**. Ce transfert de CVAE à la Région en l'absence de transfert de compétences en retour fait ainsi perdre au Département de Seine-et-Marne la dynamique de ce produit sur cette part transférée. Cette perte de recettes pour le Département est évaluée en 2017 à 3,4 M€ et estimée en 2018 à 6,0 M€.

Au total, la CVAE propre et la CVAE reversée par la Région devraient s'élever à 171 873 871 €.

L'**Imposition Forfaitaire sur les Entreprises de Réseaux (IFER)** est estimée à un montant de **2 980 174 €** par application d'une évolution de **+ 1%** par rapport au montant notifié pour 2017.

Comptabilisé en fiscalité directe (puisque'il s'agit d'un versement de fiscalité alimenté par un prélèvement sur les collectivités « gagnantes » dans la réforme de la fiscalité locale de 2010), le **Fonds National de Garantie Individuelle de Ressources (FNGIR)** s'élève comme en 2016 à **17 925 606 €**. Ce produit garanti au Département, au même titre que la Dotation de Compensation de la Réforme de la Taxe Professionnelle, un niveau de ressources fiscales équivalent avant-après réforme fiscale de 2010.

Comme en 2017, le Département de Seine-et-Marne ne devrait bénéficier en 2018 d'aucun versement du **fonds national de péréquation de la CVAE** en vigueur depuis 2013.

Créé par la Loi de finances pour 2014, le **fonds de solidarité des Départements de la Région Ile-de-France** est d'un montant total de **60 M€**. Son fonctionnement repose sur un indice synthétique de ressources et de charges qui prend en compte le potentiel financier par habitant, le revenu par habitant, la proportion des bénéficiaires du RSA dans la population et la proportion des bénéficiaires de l'aide au logement dans le total des logements. Le Département de Seine-et-Marne devant être bénéficiaire de ce fonds, le **versement du fonds de solidarité des Départements de la Région Ile-de-France (FSDRIF)** 2018 est estimé au montant 2017 (après décisions modificatives), soit à **10 902 313 €**.

En vue d'un meilleur financement des allocations individuelles de solidarité, la Loi de finances pour 2014 a transféré à compter de 2014 aux Départements **le produit des frais de gestion de la TFPB**. La répartition de ce produit prend en compte d'une part le reste à charge total du Département au titre des trois AIS dans le reste à charge total national et, d'autre part, un indice synthétique composé du revenu par habitant, de la proportion des bénéficiaires de l'APA dans la population, de la proportion des bénéficiaires du RSA dans la population et de la proportion des bénéficiaires de la PCH dans la population.

Le **reversement du produit des frais de gestion de la TFPB** revenant au Département de Seine-et-Marne est estimé pour 2018 à **12 035 000 €**.

➤ **Fiscalité indirecte : 457 117 600 €**

En complément du transfert du produit des frais de gestion de la TFPB et pour permettre aux Départements de faire face à la hausse continue des allocations individuelles de solidarité, la Loi de finances pour 2014 leur a donné la possibilité de relever le taux plafond des droits de mutation de **3,80 % à 4,50 %** en 2014 et 2015. La Loi de finances pour 2015 a ensuite rendu pérenne ce relèvement du taux des DMTO.

Par une délibération du 13 janvier 2014, le Département a adopté l'augmentation du taux des DMTO à **4,50 %** pour les actes passés et les conventions conclues en Seine-et-Marne.

Le produit des **droits de mutation** ouvert au BP 2018 est de **220 000 000 €**. Sur ce produit prévisionnel, le produit supplémentaire généré par la hausse du taux à **4,50 %** est évalué à **31,3 M€** en tenant compte de la répartition de l'assiette entre le régime de droit commun et le régime dérogatoire, la hausse ne s'appliquant qu'aux biens obéissant au régime de droit commun (article 1594 D du CGI) estimé à 91,6 % du produit (suivi des encaissements réels).

La Loi de finances rectificative pour 2010 du 29 décembre 2010 a institué la **Taxe d'aménagement (TA)** en remplacement de la **Taxe Départementale des Espaces Naturels Sensibles (TDENS)** et de la **Taxe destinée au financement des CAUE (TDCAUE)**. Cette réforme de la fiscalité de l'urbanisme a pris effet à compter du 1<sup>er</sup> mars 2012 même si, compte tenu des délais de versement de ces taxes, le Département a continué à percevoir jusqu'en 2017 un produit de TDENS et de TDCAUE. Le produit de la **Taxe d'aménagement** 2018 est prévu pour un montant de **13 000 000 €**, soit en augmentation de + 8,3 % compte tenu du niveau d'encaissement 2017.

La **Taxe Spéciale sur les Conventions d'Assurance (TSCA)** est destinée d'une part, à assurer la compensation des charges relatives au SDIS et celles induites par les transferts de compétences intervenue en 2004 et, d'autre part, comprend depuis 2011 une nouvelle part transférée dans le cadre de la réforme de la fiscalité locale. Son produit est évalué à **82 369 969 €** pour les parts compensations SDIS et transferts de compétences et à **53 368 529 €** pour la nouvelle part transférée en 2011 suite à la réforme de la fiscalité directe locale, soit au total **135 738 498 €**. Cette prévision est fondée sur une évolution du produit de + **1,5 %** pour l'ensemble des parts de la TSCA, par rapport au produit 2017 (133,7 M€).

Le produit de la **Taxe Départementale sur la Consommation Finale d'Electricité (TDCFE)** est ouvert au niveau des crédits inscrits 2017, soit à **14 000 000 €**. Depuis la réforme du marché de l'électricité entreprise par la loi NOME du 7 décembre 2010, l'actualisation du produit ne dépendant plus des prix de l'électricité ou de l'abonnement mais, à compter de 2012 et jusqu'en 2015, de l'actualisation de la limite supérieure d'un coefficient multiplicateur. La Loi de finances rectificatives pour 2014 du 29 décembre 2014 prévoit, à compter de 2016, une règle d'indexation des tarifs en lieu et place du mécanisme d'indexation du coefficient multiplicateur maximum. Les tarifs de référence sont ainsi

indexés sur l'indice moyen des prix à la consommation hors tabac. En raison de la faible évolution de l'indice moyen des prix à la consommation entre 2015 et 2016 (+ 0,19 %), les tarifs de référence ne font pas l'objet d'actualisation en 2018.

La prévision de **Taxe Intérieure de Consommation sur les Produits Energétiques (TICPE)** de **63 099 102 €** comprend le montant de la compensation du RSA socle figé à **46 697 060 €** et le montant de la compensation de la part ex API figé à **16 402 042 €** depuis 2013.

Le produit de la **redevance des mines** est évalué à la hausse de + 28,7 % par rapport à au BP 2017 et de **-11,3 %** par rapport réalisé 2016, soit **2 200 000 €**.

Avec un tarif égal à 10% du tarif fixé par les communes et EPCI situés en Seine-et-Marne, la **taxe départementale additionnelle à la taxe de séjour** est évaluée à **800 000€** au BP 2018 contre 536 029€ au BP 2017, soit en hausse de + 49,2%. Cette croissance s'explique par la prise en compte d'une évolution de la recette de + 2% par rapport aux crédits inscrits en 2017 et d'une évaluation de 100 000€ de recette supplémentaire liée à l'ouverture de Village Nature

Deux fonds de péréquation des droits de mutation ont été créés : le premier, le fonds national de péréquation des droits de mutation mis en place depuis 2011 et le fonds de solidarité en faveur des Départements depuis 2014.

Disposant d'un potentiel financier inférieur au potentiel financier moyen de l'ensemble des Départements, le Département de Seine-et-Marne devrait encore être éligible en 2018 à un **versement du fonds national de péréquation des droits de mutation**.

Parallèlement au relèvement du taux plafond des droits de mutation, la Loi de finances pour 2014 avait créé pour 2014 **un fonds de solidarité en faveur des Départements** qui a été pérennisé par la Loi de finances pour 2015. Ce fonds est alimenté par un prélèvement de solidarité égal à **0,35 %** du montant de l'assiette du régime de droit commun de la taxe de publicité foncière et des droits d'enregistrement perçus par les Départements l'année précédant celle de la répartition. L'éligibilité des Départements à **un versement du fonds de solidarité** dépend du niveau de revenu par habitant, du potentiel fiscal corrigé par habitant et du niveau de DMTO par habitant.

Les prélèvements des deux fonds de péréquation sur les DMTO étant évalué au plafond de prélèvement, soit 12 % du produit estimé des DMTO 2017, un versement au titre de ces deux fonds peut être ouvert au budget départemental à hauteur de 30% de ce montant soit **8 280 000 €** pour 2018.

#### ➤ **Dotations et participations de l'Etat : 190 865 155 €**

Après quatre années successives de contribution des collectivités territoriales au redressement de finances publiques diminuant la DGF, la logique de baisse des dotations des collectivités territoriales est abandonnée au profit de la réalisation par les collectivités territoriales d'économies à hauteur de 13 milliards d'euros en dépenses de fonctionnement par rapport à leur évolution spontanée sur le quinquennat. Le projet de Loi de programmation des finances publiques pour 2018 à 2022 fixe ainsi deux objectifs :

- l'un de baisse de l'évolution des dépenses de fonctionnement afin qu'elles progressent en valeur (y compris l'inflation) de 1,2 % chaque année sur la période en moyenne pour les collectivités. Cet objectif est de 1,4 % pour les Départements à ce stade.
- Et l'autre de réduction du besoin de financement à hauteur de 13 Md€, soit 2,6 Md€ par an.



Les contributions au redressement des finances publiques appliquées de 2014 à 2017 ont fait perdre 79,2 M€ à la DGF du Département. Le montant de la **Dotations globale de fonctionnement** du Département de Seine-et-Marne est estimé pour 2018 en légère hausse passant de 87 499 634 € en 2017 à **88 675 762 €** en 2018. Cette légère augmentation résulte des impacts simulés de la croissance démographique estimée sur la dotation forfaitaire et de la majoration de + 10 M€ des dotations de péréquation inscrite dans le PLF 2018 sur la dotation de péréquation urbaine.

La **DGD** est reconduite au niveau de la notification pour 2015, soit **4 120 007 €**.

Pour respecter le maintien en valeur de l'enveloppe normée des dotations de l'Etat aux collectivités locales, les allocations compensatrices de fiscalité directe servent de variables d'ajustement. Par prudence les **allocations compensatrices de fiscalité directe** sont estimées au BP 2018 à **3 581 594 €**, en diminution de - **15,0 %** par rapport au montant notifié pour 2017.

Destinée au même titre que le FNGIR à garantir au Département un niveau de ressources équivalent avant-après réforme fiscale de 2010, la Dotation de Compensation de la Réforme de la Taxe Professionnelle (DCRTP) des Départements et des Régions a été intégré avec les allocations compensatrices de Taxe d'habitation et les Fonds Départementaux de la Taxe Professionnelle dans les variables d'ajustement en Loi de finances pour 2017. Le PLF 2018 intègre à compter de 2018 dans les variables d'ajustement la DCRTP des communes et des EPCI. Dans l'attente de l'adoption de la Loi de finances pour 2018 au Parlement, la **Dotations de Compensation de la Réforme de la Taxe Professionnelle (DCRTP)** est à ce jour inscrite à 14 110 100 € pour 2018 contre 19 541 294 M€ en 2017.

Pérennisé par la Loi de finances pour 2017, le **Fonds Départemental de Mobilisation pour l'Insertion (FMDI)** est estimé à **9 000 000 €** compte tenu des niveaux d'encaissement enregistrés les années précédentes.

Créée par la Loi de finances pour 2017, le fonds d'appui aux politiques d'insertion bénéficie depuis 2017 aux Départements volontaires pour contractualiser avec l'Etat sur des objectifs communs en matière de politiques d'insertion. Le **Fonds d'appui aux politiques d'insertion** est estimé pour 2018 à **700 000 €**.

Depuis 2017, l'Etat verse une part de **FCTVA** en section de fonctionnement qui est estimée pour 2018 à **1 300 000 €**. En effet, l'article 34 de la loi de finances pour 2016 élargit l'assiette des dépenses éligibles au FCTVA aux dépenses réalisées à compter du 1<sup>er</sup> janvier 2016 en matière d'entretien des bâtiments publics et de voirie.

Les **autres participations de l'Etat** sont estimées à **2 985 650 €** pour 2018 et correspondent à hauteur de **2 945 650 €** à des participations d'Etat au titre des dépenses de personnel.

Les **participations de la CNSA** sont évaluées à **34 851 056 €** au total correspondant au montant prévu au BP 2017 pour la participation CNSA au titre de l'APA, de la PCH et de la MDPH diminué de la reprise relative à la conférence des financeurs.

Les **autres participations** diminuent de - **11,6 %** par rapport au BP 2017 pour atteindre **31 540 986 €**. Ces participations proviennent de la dotation du STIF aux transports scolaires (**15 957 140 €**), de la participation des familles à la restauration scolaire (**6 400 000 €**), des Fonds Européens (**2 310 730 €**) en matière d'accompagnement vers l'emploi, d'insertion professionnelle et de formation. Diverses participations en provenance des communes et structures intercommunales, de la Région ainsi que d'autres organismes et des familles sont également prévues à hauteur de **6 873 116 €**. Dans cette enveloppe, les lignes les plus significatives en volume concernent, en matière de transports publics, les participations de la Région et du STIF au dispositif PAM 77 (**2 100 000 €** chacun).

➤ **Autres recettes : 19 052 495 €**

Parmi les autres recettes, les **produits du domaine et de gestion courante** enregistrent une hausse de **+ 15,3 %** et s'élèvent à **6 546 123 €**. Les recettes intégrées à ce poste sont très variées. Elles concernent les remboursements sur rémunérations dans le cadre d'une mise à disposition de personnels, les recettes liées à l'activité du laboratoire d'analyse, les loyers, les redevances pour occupation du domaine public ou les contributions en cas de dégradation notamment.

Les recouvrements d'aides sociales sont estimés à **9 754 600 €** pour 2018. Les recouvrements sont évalués à **6 108 600 €** en matière d'accueil des personnes âgées et des adultes handicapés, **1 365 000 €** dans le domaine des enfants accueillis et **2 010 600 €** pour les indus RSA transmis au Département.

Les **produits financiers** sont estimés à **150 872 €** et correspondent essentiellement aux recettes attendues sur les opérations de couverture de taux d'intérêts

Les **produits exceptionnels** sont ouverts à **2 600 900 €**. Sur ce montant, **1 300 000 €** permettront de procéder à l'apurement comptable des rattachements de dépenses de 2016 qui ne seraient pas réalisées en 2017, **517 800 €** pour prendre en charge les mandats annulés sur exercice antérieurs.

## IV - L'EQUILIBRE GLOBAL ET LE NIVEAU DE VOTE

En mouvements réels, la différence entre les recettes et les dépenses de fonctionnement, se traduit par un excédent de **124 090 182,96 €**, niveau supérieur à celui du BP 2017 (**98 002 599,76 €**) en raison de l'effet conjugué de l'évolution des DRF (- 0,2%) et de la dynamique des DMTO (+ 20 M€ de BP à BP).

Compte tenu des inscriptions pour ordre, retraçant comptablement cette épargne et son affectation, le projet de budget que je soumets à votre approbation s'équilibre de la façon suivante :

<b>Projet de BP 2018</b>	<b>DEPENSES</b>	<b>RECETTES</b>
<b>Investissement</b>		
Mouvements réels	600 137 182,94	476 046 999,98
Mouvements d'ordre	158 633 907,63	282 724 090,59
<b>Sous-total Investissement</b>	<b>758 771 090,57</b>	<b>758 771 090,57</b>
<b>Fonctionnement</b>		
Mouvements réels	1 093 977 011,94	1 218 067 194,90
Mouvements d'ordre	142 224 090,59	18 133 907,63
<b>Sous-total Fonctionnement</b>	<b>1 236 201 102,53</b>	<b>1 236 201 102,53</b>
<b>TOTAL GENERAL</b>	<b>1 994 972 193,10</b>	<b>1 994 972 193,10</b>

Par ailleurs, je vous invite à fixer au chapitre budgétaire le niveau de vote des crédits, tant pour la section d'investissement, que pour la section de fonctionnement, sans spécialisation d'article.

Je vous rappelle qu'en application de votre délibération n° 10/09 du 23 juin 2003, le chapitre budgétaire est un chapitre par nature de dépenses ou de recettes. Vous en trouverez le détail dans le projet de délibération ci-joint.

Vous trouverez en annexes 1 et 2 au projet de délibération les ouvertures d'autorisations de programmes et d'autorisations d'engagement. Je vous rappelle que les opérations qui les composent font l'objet de délibérations annexées aux différents rapports particuliers présentés par ailleurs.

Je vous propose également d'approuver les états complets des enveloppes de subventions et des provisions proposées au BP (figurant respectivement en annexe 3 et 4 au projet de délibération).

Je vous remercie de bien vouloir vous prononcer sur ce dossier et, si vous en êtes d'accord, d'adopter le projet de délibération joint au présent rapport.



Jean-Jacques BARBAUX  
Président du Conseil départemental  
de Seine-et-Marne

**DÉPARTEMENT DE SEINE-ET-MARNE****CONSEIL DÉPARTEMENTAL**

Séance du jeudi 21 décembre 2017

DÉLIBÉRATION N° CD-2017/12/21-7/01

**Accusé de réception – Ministère de l'intérieur**

077-227700010-20171221-lmc100000016666-DE

**Acte Certifié exécutoire**

Envoi Préfecture : 29/12/2017

Réception Préfet : 29/12/2017

Publication RAAD : 29/12/2017

---

Commission n° 7 – Finances  
Rapporteur : THIERIOT Jean-Louis

---

Commission n° 1 – Aménagement du Territoire, Politiques contractuelles, Environnement et Agriculture  
Rapporteur : LAVENKA Olivier

---

Commission n° 2 – Ressources humaines, Administration Générale  
Rapporteur : COZIC Bernard

---

Commission n° 3 – Routes, Transports et Mobilités  
Rapporteur : VANDERBISE Xavier

---

Commission n° 4 – Solidarités  
Rapporteur : PICARD Laurence

---

Commission n° 5 – Éducation, Vie associative, Jeunesse et Sports  
Rapporteur : LUCZAK Daisy

---

Commission n° 6 – Culture, Patrimoine, Tourisme et Stratégies de développement  
Rapporteur : SEPTIERS Patrick

---

**OBJET :** Budget Primitif pour l'exercice 2018 (Budget Principal).

Le projet de budget primitif 2018 soumis à l'Assemblée départementale s'équilibre en dépenses et en recettes (en mouvements réels et hors opérations équilibrées de gestion de dette qui s'élèvent à 350 M€) à 1 344 115 195 €, en diminution de -0,2 % par rapport au BP 2017.

En dépenses de fonctionnement (1 093 978 012 €), les dépenses de gestion s'élèvent à 1 044 070 712 € et diminuent de - 0,3 % par rapport à celles du BP 2017. Les frais financiers sont ouverts pour 20 000 000 € (- 9,3 % par rapport à ceux du BP 2017). Enfin les prélèvements sur fiscalité pour alimenter des fonds de péréquation entre les Départements atteignent 29 907 300 €, en progression de 11,3 % par rapport à ceux estimés au BP 2017.

En dépenses d'investissement (250 137 183 €), les dépenses d'équipement sont ouvertes pour 178 122 035 € (montant en progression de 2,1 % par rapport au BP 2017) et les dépenses financières (dette en capital et subventions en annuités) mobilisent 72 015 148 € de crédits (diminution de 5,3 % par rapport au BP 2017).

Les recettes qui équilibrent ces dépenses s'élèvent à 1 218 067 195 € en fonctionnement, en augmentation de 2 % par rapport à celles du BP 2017. Les recettes définitives d'investissement sont de 34 482 706 € (- 7,8 % par rapport à celles du BP 2017) et l'emprunt d'équilibre s'élève à ce stade à 91 565 294 €, en recul de - 20,4 % par rapport à l'emprunt qui figurait au BP 2017.

### **LE CONSEIL DÉPARTEMENTAL,**

VU le Code général des Collectivités territoriales,

VU les articles L3311-1 et suivants du Code général des Collectivités territoriales,

VU la délibération du Conseil départemental n° 7/02 en date du 24 novembre 2017 prenant acte des orientations budgétaires pour 2018 présentées par le Président du Conseil départemental,

VU la délibération du Conseil départemental n° 2/03 en date du 21 décembre 2017, relative à la situation en matière d'égalité entre les femmes et les hommes dans le Département de Seine-et-Marne portant sur l'année 2016,

VU la délibération du Conseil départemental n° 1/02 en date du 24 novembre 2017, relative au rapport annuel de développement durable,

VU le rapport du Président du Conseil départemental,

VU l'avis des Commissions précitées,

Après en avoir délibéré,

### **DÉCIDE**

Article 1 : d'adopter le budget primitif du Département de Seine-et-Marne pour l'exercice 2018. Les crédits admis à ce budget primitif sont arrêtés et votés par chapitre budgétaire par nature, et sans spécialisation d'article, conformément au tableau ci-après (mouvements réels et mouvements d'ordre) :

<b>SECTION D'INVESTISSEMENT</b>			
<b>CHAP</b>	<b>INTITULE</b>	<b>Dépenses</b>	<b>Recettes</b>
10	Dotations, fonds divers et réserves		16 800 000,00
13	Subventions d'investissement		16 874 740,26
16	Emprunts et dettes assimilées	422 015 148,00	441 564 293,72
20	Immobilisations incorporelles	12 946 886,86	
204	Subventions d'équipement versées	49 423 601,47	10 100,00
21	Immobilisations corporelles	16 018 725,42	
23	Immobilisations en cours	99 410 867,60	
26	Participations et créances rattachées à des participations		
27	Autres immobilisations financières	10 000,00	466 866,00
45	Opérations pour comptes de tiers	311 953,59	96 000,00
040	Opérations d'ordre entre section	18 133 907,63	85 846 683,10
041	Opérations d'ordre à l'intérieur de la section	140 500 000,00	140 500 000,00
021	Virement de la section de fonctionnement (recettes)		56 377 407,49
024	Produit des cessions d'immobilisations		235 000,00
	<b>TOTAL</b>	<b>758 771 090,57</b>	<b>758 771 090,57</b>

<b>SECTION DE FONCTIONNEMENT</b>			
<b>CHAP</b>	<b>INTITULE</b>	<b>Dépenses</b>	<b>Recettes</b>
011	Charges à caractère général	89 355 080,17	
012	Charges de personnel et frais assimilés	231 614 371,00	
022	Dépenses imprévues	500 000,00	
013	Atténuations de charges		1 258 340,00
014	Atténuations de produits	31 917 300,00	
016	APA	65 890 960,00	22 423 903,00
017	RSA	180 589 380,00	3 567 001,00
65	Autres charges de gestion courante	473 087 670,77	
6586	Frais de fonctionnement des groupes d'élus	485 350,00	
66	Charges financières	20 000 000,00	
67	Charges exceptionnelles	366 900,00	
68	Dotations aux provisions	170 000,00	
042	Opérations d'ordre entre section	85 846 683,10	18 133 907,63
023	Virement à la section d'investissement	56 377 407,49	
70	Produits des services, du domaine et ventes diverses		4 941 782,90
73	Impôts et taxes		457 117 600,00
731	Impositions directes		551 031 945,00
74	Dotations, subventions et participations		167 095 251,00
75	Autres produits de gestion courante		7 940 600,00
76	Produits financiers		150 872,00
77	Produits exceptionnels		2 539 900,00
	<b>TOTAL</b>	<b>1 236 201 102,53</b>	<b>1 236 201 102,53</b>

Article 2 : d'approuver l'ouverture des autorisations de programme telles que figurant dans l'**annexe 1** de la présente délibération.

Article 3 : d'approuver l'ouverture des autorisations d'engagement telles que figurant dans l'**annexe 2** de la présente délibération.

Article 4 : de créer les enveloppes prévisionnelles de subventions de fonctionnement au montant indiqué dans l'**annexe 3** de la présente délibération.

Article 5 : d'approuver la constitution d'une provision de **150 000 €**, comme mentionnée à l'état des provisions constituées figurant en **annexe n°4**, pour faire face à une activité opérationnelle exceptionnelle du SDIS liée, par exemple, à d'éventuelles catastrophes naturelles.

Article 6 : d'approuver la constitution d'une provision de **20 000 €**, comme mentionnée à l'état des provisions constituées figurant en **annexe n°4**, en complément de la provision votée lors de la DM2 2016 pour couvrir les risques de charges supplémentaires consécutifs à la redéfinition du taux d'assujettissement à la TVA des activités du Laboratoire départemental.

Adopté à la majorité

Ont voté POUR (37) :

M. Jean-Jacques BARBAUX  
Mme Nathalie BEAULNES-SERENI qui a donné pouvoir à M. Jean-Louis THIÉRIOT  
M. Arnaud de BELENET  
Mme Cathy BISSONNIER  
M. Ludovic BOUTILLIER qui a donné pouvoir à Mme Martine DUVERNOIS  
Mme Martine BULLOT  
M. Bernard COZIC  
Mme Martine DUVERNOIS  
Mme Anne-Laure FONTBONNE  
M. Jérôme GUYARD  
M. Yves JAUNAUX  
M. Denis JULLEMIER  
Mme Sarah LACROIX  
M. Olivier LAVENKA  
Mme Nolwenn LE BOUTER

Mme Daisy LUCZAK  
Mme Isoline MILLOT qui a donné pouvoir à M. Olivier LAVENKA  
M. Olivier MORIN  
Mme Céline NETTHAVONGS  
M. Jean-François ONETO qui a donné pouvoir à Mme Anne-Laure FONTBONNE  
Mme Véronique PASQUIER qui a donné pouvoir à M. Olivier MORIN  
M. Ugo PEZZETTA  
Mme Laurence PICARD  
Mme Valérie POTTIEZ-HUSSON qui a donné pouvoir à M. Patrick SEPTIERS  
M. Brice RABASTE  
Mme Isabelle RECIO

Mme Béatrice RUCHETON qui a donné pouvoir à M. Bernard COZIC  
M. Patrick SEPTIERS  
Mme Geneviève SERT  
Mme Sandrine SOSINSKI  
M. Jean-Louis THIÉRIOT  
M. Jérôme TISSERAND qui a donné pouvoir à Mme Sarah LACROIX  
M. Xavier VANDERBISE  
Mme Véronique VEAU  
M. Franck VERNIN  
M. Sinclair VOURIOT qui a donné pouvoir à Mme Daisy LUCZAK  
Mme Andrée ZAÏDI

Ont voté CONTRE (8) :

M. Bernard CORNEILLE  
Mme Monique DELESSARD  
M. Smaïl DJEBARA  
M. Vincent ÉBLÉ

Mme Julie GOBERT qui a donné pouvoir à M. Vincent ÉBLÉ  
M. Jean LAVIOLETTE  
Mme Marianne MARGATÉ

Mme Virginie THOBOR qui a donné pouvoir à M. Jean LAVIOLETTE

Se sont ABSTENUS (0) :



Jean-Jacques BARBAUX  
Président du Conseil départemental  
de Seine-et-Marne

## Récapitulatif par mission du montant cumulé des Autorisations de Programme et des crédits de paiement afférents (investissement)

BP 2 018

Mission	Politique	Domaine	Action - Autorisations de programme	Montant des AP votées	Ouverture du BP 2018	Montant des AP	CP antérieurs à l'Accusé de réception – Ministère de l'intérieur	CP 2017 votés après dernière DM	CP 2018	CP 2019	CP ultérieurs	
1 - Mission aménagement et développement du territoire	Développement territorial	Affaires internationales et européennes	Affaires internationales	100 000			077-227700010-20171221-lmc100000016666-DE	30 000	70 000			
		<b>Somme Domaine: Affaires internationales et européennes</b>			<b>100 000</b>			<b>Acte Certifié exécutoire</b>	<b>30 000</b>	<b>70 000</b>		
			Agriculture	Agriculture	6 214 959	1 000 000	7 214 959	4 002 551	770 416	894 138	1 034 627	513 227
		<b>Somme Domaine: Agriculture</b>			<b>6 214 959</b>	<b>1 000 000</b>	<b>7 214 959</b>	<b>4 002 551</b>	<b>770 416</b>	<b>894 138</b>	<b>1 034 627</b>	<b>513 227</b>
			Aménagements routiers et liaisons douces	Aide aux communes et aux intercommunalités	92 784 655	0	92 784 655	86 607 745	1 917 593	2 548 363	1 088 441	622 513
		Liaisons douces		6 132 492	500 000	6 632 492	4 339 689	1 463 945	458 916	200 000	169 942	
		<b>Somme Domaine: Aménagements routiers et liaisons douces</b>			<b>98 917 147</b>	<b>500 000</b>	<b>99 417 147</b>	<b>90 947 434</b>	<b>3 381 537</b>	<b>3 007 279</b>	<b>1 288 441</b>	<b>792 456</b>
			Développement local	Aménagement, urbanisme et prospective	1 311 796	0	1 311 796	1 311 796	0	0	0	0
				Contrat Départemental	2 815 739	0	2 815 739	1 208 754	488 352	940 778	177 855	0
				Contrat Intercommunal de Développement	31 474 159	18 403 890	49 878 049	121 017	1 182 272	5 998 327	13 730 189	28 846 244
				Contrats communaux	157 918 032	2 500 000	160 418 032	144 272 506	3 374 476	3 195 742	3 745 061	5 830 247
				Contrats intercommunaux	77 823 358	0	77 823 358	63 675 904	5 276 139	3 506 164	5 365 150	0
				Développement du réseau	66 410 882	3 000 000	69 410 882	49 786 925	4 071 000	5 502 957	4 800 000	5 250 000
				Fonds d'Equipement Rural	9 200 000	4 200 000	13 400 000	353 473	3 650 000	3 714 130	3 982 397	1 700 000
				Fonds E.CO.LE	29 649 993	200 000	29 849 993	28 629 998	553 518	666 477	0	0
			Soutien au développement local - divers partenariats	2 597 865	0	2 597 865	1 993 365	22 500	206 043	144 198	231 759	
		<b>Somme Domaine: Développement local</b>			<b>379 201 825</b>	<b>28 303 890</b>	<b>407 505 715</b>	<b>291 353 739</b>	<b>18 618 258</b>	<b>23 730 618</b>	<b>31 944 851</b>	<b>41 858 250</b>
			Promotion du territoire	Attractivité du territoire	6 007 504	0	6 007 504	4 777 504	101 200	328 800	300 000	500 000
				Compétitivité des entreprises	16 260 854	0	16 260 854	14 741 537	1 088 024	431 293	0	0
				Développement de nouveaux secteurs d'activité	0	0	0	0	0	0	0	0
				Infrastructures économiques	22 008 392	0	22 008 392	19 709 534	1 205 741	477 298	615 820	0
<b>Somme Domaine: Promotion du territoire</b>			<b>44 276 750</b>	<b>0</b>	<b>44 276 750</b>	<b>39 228 575</b>	<b>2 394 964</b>	<b>1 237 391</b>	<b>915 820</b>	<b>500 000</b>		
	Tourisme	Développement touristique itinérance et numérique	4 817 230	0	4 817 230	4 262 943	324 473	178 931	50 882	0		
		Equipements touristiques structurants	4 586 166	0	4 586 166	4 586 166	0	0	0	0		
		Hébergement touristique	3 726 101	0	3 726 101	3 535 794	125 260	46 264	18 784	0		
		Manifestations et spectacles	114 337	0	114 337	114 337	0	0	0	0		
		Promotion du tourisme	1 259 218	0	1 259 218	1 229 218	30 000	0	0	0		
		Schéma départemental du tourisme	99 219	0	99 219	99 219	0	0	0	0		
		Tourisme social	198 281	0	198 281	194 096	4 185	0	0	0		
<b>Somme Domaine: Tourisme</b>			<b>14 800 551</b>	<b>0</b>	<b>14 800 551</b>	<b>14 021 773</b>	<b>483 918</b>	<b>225 195</b>	<b>69 666</b>	<b>0</b>		
<b>Somme Politique: Développement territorial</b>			<b>543 511 232</b>	<b>29 803 890</b>	<b>573 315 122</b>	<b>439 554 071</b>	<b>25 679 094</b>	<b>29 164 622</b>	<b>35 253 403</b>	<b>43 663 932</b>		
	Protection de l'environnement	Eau	Assainissement	112 262 559	4 205 000	116 467 559	99 443 824	4 010 624	3 770 915	4 867 116	4 375 080	



Mission	Politique	Domaine	Action - Autorisations de programme	Montant des AP votées	Ouverture du BP 2018	Montant des AP après vote du BP	CP antérieurs à 2017	CP 2017 votés après dernière DM	CP 2018	CP 2019	CP ultérieurs	
			Cours d'eau	10 030 662	360 000	10 390 662	9 730 148	143 333	252 309	89 000	175 873	
			Eau potable	42 097 396	2 980 000	45 077 396	31 540 626	1 393 767	2 538 368	4 496 900	5 107 735	
			Laboratoire dép. d'analyses - non assujetti	2 115 168	232 000	2 347 168	1 848 176	82 562	416 430	0	0	
				<b>Somme Domaine: Eau</b>	<b>166 505 785</b>	<b>7 777 000</b>	<b>174 282 785</b>	<b>142 562 774</b>	<b>5 630 286</b>	<b>6 978 022</b>	<b>9 453 016</b>	<b>9 658 688</b>
		Environnement	Aménagement foncier	12 158 262	272 500	12 430 762	11 869 059	225 750	335 954	0	0	
			Analyses vétérinaires	156 142	0	156 142	156 142	0	0	0	0	
			Autres - environnement	802 391	0	802 391	802 391	0	0	0	0	
			Bruit	229 275	0	229 275	229 275	0	0	0	0	
			Climat énergie	713 568	0	713 568	676 327	33 270	3 971	0	0	
			Déchets	31 884 678	0	31 884 678	31 834 678	50 000	0	0	0	
			Environnement et développement durable	0	100 000	100 000			50 900	49 100	0	
			Espaces naturels sensibles - autres	13 366 078	470 000	13 836 078	12 437 235	354 996	434 685	499 162	110 000	
			Espaces naturels sensibles - Département	24 107 188	230 000	24 337 188	23 086 870	520 694	567 671	146 800	15 153	
			Espaces verts	3 721 522	0	3 721 522	3 721 522	0	0	0	0	
					<b>Somme Domaine: Environnement</b>	<b>87 139 104</b>	<b>1 072 500</b>	<b>88 211 604</b>	<b>84 813 499</b>	<b>1 184 710</b>	<b>1 393 180</b>	<b>695 062</b>
		<b>Somme Politique: Protection de l'environnement</b>	<b>253 644 889</b>	<b>8 849 500</b>	<b>262 494 389</b>	<b>227 376 272</b>	<b>6 814 995</b>	<b>8 371 202</b>	<b>10 148 078</b>	<b>9 783 841</b>		
Routes départementales	Aménagement du réseau routier	Acquisitions foncières.	22 435 389	400 000	22 835 389	15 927 022	3 419 247	2 919 120	360 000	210 000		
		Améliorer les liaisons entre les pôles	104 126 093	0	104 126 093	82 683 045	2 032 970	3 228 806	4 411 272	11 770 000		
		Aménagements pour la sécurité routière	149 618 041	4 000 000	153 618 041	133 035 862	4 728 298	4 807 891	4 511 230	6 534 760		
		Conservation et adaptation du réseau	538 780 441	31 200 000	569 980 440	499 548 685	31 947 438	22 818 591	10 565 389	5 100 338		
		Etudes voirie.	25 981 540	0	25 981 540	24 559 874	352 349	697 788	273 049	98 480		
		Favoriser le développement économique et local	174 763 733	1 200 000	175 963 733	126 564 251	1 058 777	9 561 346	20 924 884	17 854 475		
		Paysage et environnement - Aménagement	2 185 082	0	2 185 082	1 774 571	63 099	112 412	150 000	85 000		
		Raccorder les pôles.	76 512 497	0	76 512 497	73 427 480	1 069 479	381 562	833 976	800 000		
			<b>Somme Domaine: Aménagement du réseau routier</b>	<b>1 094 402 815</b>	<b>36 800 000</b>	<b>1 131 202 815</b>	<b>957 520 790</b>	<b>44 671 656</b>	<b>44 527 516</b>	<b>42 029 800</b>	<b>42 453 054</b>	
	Entretien et exploitation du réseau routier	Aménagement extérieur des ARTS	7 441 751	300 000	7 741 751	6 936 331	505 147	300 273	0	0		
		Moyens du parc départemental	32 636 573	2 050 000	34 686 573	29 591 182	2 108 040	1 976 961	450 000	560 391		
		Signalisation	6 280 371	600 000	6 880 371	5 321 863	546 195	777 290	235 023	0		
			<b>Somme Domaine: Entretien et exploitation du réseau routier</b>	<b>46 358 694</b>	<b>2 950 000</b>	<b>49 308 694</b>	<b>41 849 375</b>	<b>3 159 382</b>	<b>3 054 523</b>	<b>685 023</b>	<b>560 391</b>	
			<b>Somme Politique: Routes départementales</b>	<b>1 140 761 509</b>	<b>39 750 000</b>	<b>1 180 511 509</b>	<b>999 370 165</b>	<b>47 831 038</b>	<b>47 582 039</b>	<b>42 714 822</b>	<b>43 013 445</b>	
	Sécurité	Sécurité des biens et des personnes	Gendarmeries.	23 798 483	0	23 798 483	23 770 305	1 678	327	26 173		
Incendie et secours			32 790 758	3 600 000	36 390 758	29 190 758	3 600 000	3 600 000	0			
Opérations de sensibilisation à la sécurité routière			0	0	0	0						
			<b>Somme Domaine: Sécurité des biens et des personnes</b>	<b>56 589 241</b>	<b>3 600 000</b>	<b>60 189 241</b>	<b>52 961 063</b>	<b>3 601 678</b>	<b>3 600 327</b>	<b>26 173</b>		
		<b>Somme Politique: Sécurité</b>	<b>56 589 241</b>	<b>3 600 000</b>	<b>60 189 241</b>	<b>52 961 063</b>	<b>3 601 678</b>	<b>3 600 327</b>	<b>26 173</b>			

Mission	Politique	Domaine	Action - Autorisations de programme	Montant des AP votées	Ouverture du BP 2018	Montant des AP après vote du BP	CP antérieurs à 2017	CP 2017 votés après dernière DM	CP 2018	CP 2019	CP ultérieurs		
	Transports	Transports publics	Actions de communication	17 966	0	17 966	17 966	0	0	0			
			Etudes	1 570 290	0	1 570 290	1 570 290	0	0	0			
			Infrastructures de transport	68 390 934	0	68 390 934	10 425 639	3 808 647	5 953 041	28 004 101	20 199 507		
			Lignes express	12 288 675	0	12 288 675	12 288 675	0	0	0	0		
			PAM77	1 659 894	0	1 659 894	1 659 894	0	0	0	0		
			Plan de déplacement urbain.	8 866 724	1 000 000	9 866 724	3 800 094	1 017 329	1 514 654	1 561 646	1 973 000		
			Points d'arrêt	6 409 914	200 000	6 609 914	5 170 914	56 465	257 535	520 000	605 000		
			Transport à la demande	403 802	0	403 802	403 802						
			Transport fluvial.	234 097	0	234 097	234 097						
			<b>Somme Domaine: Transports publics</b>			<b>99 842 295</b>	<b>1 200 000</b>	<b>101 042 295</b>	<b>35 571 370</b>	<b>4 882 441</b>	<b>7 725 230</b>	<b>30 085 747</b>	<b>22 777 507</b>
			<b>Somme Politique: Transports</b>			<b>99 842 295</b>	<b>1 200 000</b>	<b>101 042 295</b>	<b>35 571 370</b>	<b>4 882 441</b>	<b>7 725 230</b>	<b>30 085 747</b>	<b>22 777 507</b>
<b>Somme Mission: 1 - Mission aménagement et développement du territoire</b>			<b>2 094 349 166</b>	<b>83 203 390</b>	<b>2 177 552 556</b>	<b>1 754 832 941</b>	<b>88 809 247</b>	<b>96 443 420</b>	<b>118 228 223</b>	<b>119 238 725</b>			
2 - Mission développement socio-éducatif, culturel et sportif	Culture et patrimoine	Archives	Développement et valorisation des collections	813 269	38 000	851 269	690 281	96 000	34 476	30 512	0		
			Traitement et conservation des collections	9 010	0	9 010	9 010	0	0	0	0		
		<b>Somme Domaine: Archives</b>			<b>822 280</b>	<b>38 000</b>	<b>860 280</b>	<b>699 292</b>	<b>96 000</b>	<b>34 476</b>	<b>30 512</b>	<b>0</b>	
		Développement culturel	Actions culturelles.	8 663 259	0	8 663 259	7 752 032	321 142	590 085	0	0		
			Enseignement artistique et pratiques amateurs	39 447	0	39 447	39 447	0	0	0	0		
			Opérateurs	6 098	0	6 098	6 098						
			Orgues	221 740	0	221 740	201 650	5 000	15 090	0	0		
		<b>Somme Domaine: Développement culturel</b>			<b>8 930 544</b>	<b>0</b>	<b>8 930 544</b>	<b>7 999 227</b>	<b>326 142</b>	<b>605 175</b>	<b>0</b>	<b>0</b>	
		Développement de la lecture publique	Autres - développement de la lecture publique	429 869	21 000	450 869	368 961	60 908	21 000	0	0		
			Développement de l'offre documentaire	2 996 923	0	2 996 923	2 996 923	0	0	0	0		
			Développement du réseau - Médiathèque	3 842 825	115 000	3 957 825	2 392 595	772 897	601 423	190 909	0		
			Professionnalisation du réseau	0	0	0	0	0	0	0	0		
		<b>Somme Domaine: Développement de la lecture publique</b>			<b>7 269 617</b>	<b>136 000</b>	<b>7 405 617</b>	<b>5 758 479</b>	<b>833 805</b>	<b>622 423</b>	<b>190 909</b>	<b>0</b>	
		Musées	Aides aux communes	0	0	0	0	0	0	0	0		
			Développement des publics	64 299	0	64 299	64 299	0	0	0	0		
			Développement et valorisation des collections - musées	3 190 056	840 000	4 030 056	3 076 856	33 200	200 000	395 000	325 000		
		<b>Somme Domaine: Musées</b>			<b>3 254 356</b>	<b>840 000</b>	<b>4 094 356</b>	<b>3 141 156</b>	<b>33 200</b>	<b>200 000</b>	<b>395 000</b>	<b>325 000</b>	
		Patrimoine	Antiquités et objets d'art	554 642	60 000	614 642	447 386	66 099	66 157	35 000	0		
			Archéologie - recherche et valorisation	131 476	0	131 476	131 476	0	0	0	0		
			Blandy-les-Tours	10 486 975	300 000	10 786 975	10 486 975	0	300 000	0	0		
Patrimoine monumental	19 368 100		867 000	20 235 100	16 728 740	851 031	778 484	770 000	1 106 845				
Valorisation du patrimoine	3 783 915		0	3 783 915	3 763 915	0	0	20 000	0				
<b>Somme Domaine: Patrimoine</b>			<b>34 325 109</b>	<b>1 227 000</b>	<b>35 552 109</b>	<b>31 558 493</b>	<b>917 130</b>	<b>1 144 641</b>	<b>825 000</b>	<b>1 106 845</b>			

Mission	Politique	Domaine	Action - Autorisations de programme	Montant des AP votées	Ouverture du BP 2018	Montant des AP après vote du BP	CP antérieurs à 2017	CP 2017 votés après dernière DM	CP 2018	CP 2019	CP ultérieurs
			<b>Somme Politique: Culture et patrimoine</b>	<b>54 601 906</b>	<b>2 241 000</b>	<b>56 842 905</b>	<b>49 156 647</b>	<b>2 206 277</b>	<b>2 606 715</b>	<b>1 441 421</b>	<b>1 431 845</b>
Education formation	Action éducative et appui à la scolarité	Participation au fonctionnement des CIO	632 452	0	632 452	632 452	0	0	0	0	0
		Participation au fonctionnement du CDDP	174 513	0	174 513	174 513	0	0	0	0	0
		<b>Somme Domaine: Action éducative et appui à la scolarité</b>	<b>806 965</b>	<b>0</b>	<b>806 965</b>	<b>806 965</b>	<b>0</b>	<b>0</b>	<b>0</b>	<b>0</b>	<b>0</b>
	Bâtiments des collèges	Acquisitions de terrains et bâtiments scolaires	55 065	3 500	58 565	49 065	6 000	3 500	0	0	0
		Constructions extensions réhabilitations	718 633 279	44 850 000	763 483 279	612 510 215	13 752 751	30 120 459	30 429 745	76 670 109	
		Entretien et grosses réparations	359 212 892	29 787 480	389 000 372	302 434 441	31 552 668	21 966 808	17 044 086	16 002 368	
		<b>Somme Domaine: Bâtiments des collèges</b>	<b>1 077 901 236</b>	<b>74 640 980</b>	<b>1 152 542 216</b>	<b>914 993 722</b>	<b>45 311 419</b>	<b>52 090 767</b>	<b>47 473 832</b>	<b>92 672 477</b>	
	Enseignement supérieur et recherche	Participation aux équipements de l'enseignement supérieur	16 020 477	200 000	16 220 477	13 243 677	1 200 000	1 403 900	172 900	200 000	
		Pôles de compétitivité - laboratoires	931 367	0	931 367	931 367	0	0	0	0	
		<b>Somme Domaine: Enseignement supérieur et recherche</b>	<b>16 951 844</b>	<b>200 000</b>	<b>17 151 844</b>	<b>14 175 044</b>	<b>1 200 000</b>	<b>1 403 900</b>	<b>172 900</b>	<b>200 000</b>	
	Vie des collèges	Equipement et matériel TICE	65 185 869	5 550 000	70 735 869	51 530 419	8 062 569	6 197 331	4 395 551	550 000	
		Equipement et suppléance des ATTEE	0	0	0	0					
		Matériel et mobilier des collèges	31 137 292	1 350 000	32 487 292	29 592 256	1 545 036	1 350 000	0	0	
		Participation au budget des collèges privés	3 361 921	100 000	3 461 921	3 143 277	62 349	200 000	56 295	0	
		Participations au budget des EPLE	820 475	0	820 475	820 475					
Restauration scolaire		16 455 654	1 275 000	17 730 654	14 385 535	1 923 771	1 275 000	146 348	0		
	<b>Somme Domaine: Vie des collèges</b>	<b>116 961 211</b>	<b>8 275 000</b>	<b>125 236 211</b>	<b>99 471 961</b>	<b>11 593 725</b>	<b>9 022 331</b>	<b>4 598 194</b>	<b>550 000</b>		
	<b>Somme Politique: Education formation</b>	<b>1 212 621 256</b>	<b>83 115 980</b>	<b>1 295 737 236</b>	<b>1 029 447 692</b>	<b>58 105 144</b>	<b>62 516 998</b>	<b>52 244 926</b>	<b>93 422 477</b>		
Jeunesse, sports et loisirs	Activités sportives	Equipements socio-éducatifs	3 615 895	0	3 615 895	3 615 895	0	0	0	0	
		Equipements sportifs	53 329 804	300 000	53 629 804	50 613 485	1 263 768	495 451	703 880	553 220	
		Soutien au sport civil	60 745	0	60 745	60 745					
		Sport nature	121 250	0	121 250		121 250				
		<b>Somme Domaine: Activités sportives</b>	<b>57 127 695</b>	<b>300 000</b>	<b>57 427 695</b>	<b>54 290 126</b>	<b>1 385 018</b>	<b>495 451</b>	<b>703 880</b>	<b>553 220</b>	
Jeunesse et loisirs	Centre de ressources de la vie associative	0	0	0	0	0	0	0	0		
	<b>Somme Domaine: Jeunesse et loisirs</b>	<b>0</b>	<b>0</b>	<b>0</b>	<b>0</b>	<b>0</b>	<b>0</b>	<b>0</b>	<b>0</b>		
	<b>Somme Politique: Jeunesse, sports et loisirs</b>	<b>57 127 695</b>	<b>300 000</b>	<b>57 427 695</b>	<b>54 290 126</b>	<b>1 385 018</b>	<b>495 451</b>	<b>703 880</b>	<b>553 220</b>		
		<b>Somme Mission: 2 - Mission développement socio-éducatif, culturel et sportif</b>	<b>1 324 350 857</b>	<b>85 656 980</b>	<b>1 410 007 836</b>	<b>1 132 894 464</b>	<b>61 696 439</b>	<b>65 619 164</b>	<b>54 390 227</b>	<b>95 407 542</b>	
3 - Mission solidarité	Enfance et famille	Prévention médico-soc. aide à la fonction parentale et à l'enfant	Planification et éducation familiale	21 816	0	21 816	21 816				
		Subventions et participations aux associations	228 674	0	228 674	228 674					
		Subventions et participations pour l'accueil de la petite enfance	3 048 399	0	3 048 399	2 724 299	324 100	0	0	0	
		<b>Somme Domaine: Prévention médico-soc. aide à la fonction parentale et à l'enfant</b>	<b>3 298 888</b>	<b>0</b>	<b>3 298 888</b>	<b>2 974 788</b>	<b>324 100</b>	<b>0</b>	<b>0</b>	<b>0</b>	
	<b>Somme Politique: Enfance et famille</b>	<b>3 298 888</b>	<b>0</b>	<b>3 298 888</b>	<b>2 974 788</b>	<b>324 100</b>	<b>0</b>	<b>0</b>	<b>0</b>		
Habitat	Développement et amélioration de l'offre de logement	Développement de l'offre d'habitats spécifiques	748 082	0	748 082	748 082	0	0	0	0	

Mission	Politique	Domaine	Action - Autorisations de programme	Montant des AP votées	Ouverture du BP 2018	Montant des AP après vote du BP	CP antérieurs à 2017	CP 2017 votés après dernière DM	CP 2018	CP 2019	CP ultérieurs	
			Développement et amélioration de l'offre du parc privé	9 849 246	345 000	10 194 246	9 259 719	390 888	423 639	120 000	0	
			Développement et amélioration de l'offre du parc social	55 997 123	530 000	56 527 123	53 894 464	2 064 594	538 383	29 682	0	
			<b>Somme Domaine: Développement et amélioration de l'offre de logement</b>	<b>66 594 450</b>	<b>875 000</b>	<b>67 469 450</b>	<b>63 902 265</b>	<b>2 455 482</b>	<b>962 022</b>	<b>149 682</b>	<b>0</b>	
		Insertion par le logement	Actions d'insertion par le logement	2 767 919	99 000	2 866 919	2 322 532	69 000	69 000	307 387	99 000	
			Fonds de solidarité logement	0	0	0	0	0	0	0	0	
			<b>Somme Domaine: Insertion par le logement</b>	<b>2 767 919</b>	<b>99 000</b>	<b>2 866 919</b>	<b>2 322 532</b>	<b>69 000</b>	<b>69 000</b>	<b>307 387</b>	<b>99 000</b>	
			<b>Somme Politique: Habitat</b>	<b>69 362 370</b>	<b>974 000</b>	<b>70 336 370</b>	<b>66 224 797</b>	<b>2 524 482</b>	<b>1 031 022</b>	<b>457 069</b>	<b>99 000</b>	
		Insertion	Autres dispositifs d'insertion	Dispositifs d'insertion sociale et médico sociale	11 000	0	11 000	11 000				
				Services et partenaires	208 270	0	208 270	208 270				
				<b>Somme Domaine: Autres dispositifs d'insertion</b>	<b>219 270</b>	<b>0</b>	<b>219 270</b>	<b>219 270</b>				
			<b>Somme Politique: Insertion</b>	<b>219 270</b>	<b>0</b>	<b>219 270</b>	<b>219 270</b>					
Personnes âgées	Hébergement des personnes âgées	Frais liés à l'hébergement en établissement des personnes âgées	40 314 785	5 512 000	45 826 785	36 574 785	2 385 000	1 543 500	2 965 500	2 358 000		
		<b>Somme Domaine: Hébergement des personnes âgées</b>	<b>40 314 785</b>	<b>5 512 000</b>	<b>45 826 785</b>	<b>36 574 785</b>	<b>2 385 000</b>	<b>1 543 500</b>	<b>2 965 500</b>	<b>2 358 000</b>		
	Maintien à domicile des personnes âgées	Frais liés au maintien à domicile des personnes âgées	500 000	0	500 000	500 000						
		<b>Somme Domaine: Maintien à domicile des personnes âgées</b>	<b>500 000</b>	<b>0</b>	<b>500 000</b>	<b>500 000</b>						
	<b>Somme Politique: Personnes âgées</b>	<b>40 814 785</b>	<b>5 512 000</b>	<b>46 326 785</b>	<b>37 074 785</b>	<b>2 385 000</b>	<b>1 543 500</b>	<b>2 965 500</b>	<b>2 358 000</b>			
Personnes handicapées	Hébergement des personnes handicapées	Frais liés à l'hébergement en établissement des personnes handicapées	19 820 917	450 000	20 270 917	19 796 917	7 500	241 500	225 000			
		<b>Somme Domaine: Hébergement des personnes handicapées</b>	<b>19 820 917</b>	<b>450 000</b>	<b>20 270 917</b>	<b>19 796 917</b>	<b>7 500</b>	<b>241 500</b>	<b>225 000</b>			
	Maintien à domicile des personnes handicapées	Maison Départementale des Personnes Handicapées	2 590 329	0	2 590 329	755 349	131 070	0	131 070	1 572 840		
		<b>Somme Domaine: Maintien à domicile des personnes handicapées</b>	<b>2 590 329</b>	<b>0</b>	<b>2 590 329</b>	<b>755 349</b>	<b>131 070</b>	<b>0</b>	<b>131 070</b>	<b>1 572 840</b>		
	<b>Somme Politique: Personnes handicapées</b>	<b>22 411 246</b>	<b>450 000</b>	<b>22 861 246</b>	<b>20 552 266</b>	<b>138 570</b>	<b>241 500</b>	<b>356 070</b>	<b>1 572 840</b>			
Santé publique	Santé publique	Démographie médicale	390 000	0	390 000	40 000	0	350 000				
		Subvention de santé publique	1 002 270	0	1 002 270	1 002 270						
		<b>Somme Domaine: Santé publique</b>	<b>1 392 270</b>	<b>0</b>	<b>1 392 270</b>	<b>1 042 270</b>	<b>0</b>	<b>350 000</b>				
		<b>Somme Politique: Santé publique</b>	<b>1 392 270</b>	<b>0</b>	<b>1 392 270</b>	<b>1 042 270</b>	<b>0</b>	<b>350 000</b>				
	<b>Somme Mission: 3 - Mission solidarité</b>	<b>137 498 830</b>	<b>6 936 000</b>	<b>144 434 830</b>	<b>128 088 177</b>	<b>5 372 152</b>	<b>3 166 022</b>	<b>3 778 639</b>	<b>4 029 840</b>			
4 - Mission fonctionnelle	Conduite des politiques départementales	Communication	Communication.	90 636	0	90 636	90 636					
			Développement des services et usages	4 342 714	379 000	4 721 714	3 931 107	398 275	379 000	13 331	0	
		<b>Somme Domaine: Communication</b>	<b>4 433 349</b>	<b>379 000</b>	<b>4 812 349</b>	<b>4 021 743</b>	<b>398 275</b>	<b>379 000</b>	<b>13 331</b>	<b>0</b>		
		<b>Somme Politique: Conduite des politiques départementales</b>	<b>4 433 349</b>	<b>379 000</b>	<b>4 812 349</b>	<b>4 021 743</b>	<b>398 275</b>	<b>379 000</b>	<b>13 331</b>	<b>0</b>		
Direction et animation de l'action départementale	Direction générale	Etudes et divers	50 000	0	50 000	50 000						
		<b>Somme Domaine: Direction générale</b>	<b>50 000</b>	<b>0</b>	<b>50 000</b>	<b>50 000</b>						
	<b>Somme Politique: Direction et animation de l'action départementale</b>	<b>50 000</b>	<b>0</b>	<b>50 000</b>	<b>50 000</b>							
Moyens généraux	Bâtiments départementaux	Culture et patrimoine - construction	2 754 616	0	2 754 616	2 754 616	0	0	0	0		

Mission	Politique	Domaine	Action - Autorisations de programme	Montant des AP votées	Ouverture du BP 2018	Montant des AP après vote du BP	CP antérieurs à 2017	CP 2017 votés après dernière DM	CP 2018	CP 2019	CP ultérieurs
			Culture et patrimoine - entretien et grosses réparations	8 743 576	502 000	9 245 576	5 656 338	143 132	1 740 369	961 477	744 259
			Services départementaux - construction	20 003 885	200 000	20 203 885	20 003 885	0	67 500	75 000	57 500
			Services départementaux - entretien et grosses réparations	37 601 721	2 658 000	40 259 721	26 066 026	1 616 474	2 999 647	3 570 709	6 006 865
			Solidarité - construction	36 264 912	750 000	37 014 912	35 489 618	88 643	575 899	425 092	435 660
			Solidarité - entretien et grosses réparations	18 831 244	856 500	19 687 744	15 011 798	1 039 549	1 634 473	1 179 768	822 157
			Voirie - construction	11 278 540	0	11 278 540	8 559 939	77 556	592 702	61 215	1 987 129
			Voirie - entretien et grosses réparations	10 850 455	760 000	11 610 455	8 238 546	538 759	715 754	1 385 585	731 811
			<b>Somme Domaine: Bâtiments départementaux</b>	<b>146 328 951</b>	<b>5 726 500</b>	<b>152 055 451</b>	<b>121 780 767</b>	<b>3 504 112</b>	<b>8 326 345</b>	<b>7 658 846</b>	<b>10 785 380</b>
		Etude et prévention du risque	Assurances et sinistres	5 543 892	22 000	5 565 892	5 521 892	22 000	22 000	0	0
			<b>Somme Domaine: Etude et prévention du risque</b>	<b>5 543 892</b>	<b>22 000</b>	<b>5 565 892</b>	<b>5 521 892</b>	<b>22 000</b>	<b>22 000</b>	<b>0</b>	<b>0</b>
		Gestion du patrimoine immobilier	Culture et patrimoine - acquisitions et cessions	1 069 564	0	1 069 564	1 069 564	0	0	0	0
			Services départementaux - acquisitions et cessions	8 985 358	0	8 985 358	8 985 358	0	0	0	0
			Solidarité - acquisitions et cessions	10 098 913	0	10 098 913	10 098 913	0	0	0	0
			Voirie - acquisitions et cessions	2 113 411	100 000	2 213 411	2 113 411	0	100 000	0	0
			<b>Somme Domaine: Gestion du patrimoine immobilier</b>	<b>22 267 247</b>	<b>100 000</b>	<b>22 367 247</b>	<b>22 267 247</b>	<b>0</b>	<b>100 000</b>	<b>0</b>	<b>0</b>
		Logistique	Autres - logistique	458 286	0	458 286	458 286				
			Gestion de la flotte des véhicules	13 777 157	950 000	14 727 157	12 834 198	942 960	950 000	0	0
			Matériel et mobilier	10 287 909	314 000	10 601 909	9 993 957	288 952	314 000	5 000	0
			<b>Somme Domaine: Logistique</b>	<b>24 523 353</b>	<b>1 264 000</b>	<b>25 787 353</b>	<b>23 286 440</b>	<b>1 231 912</b>	<b>1 264 000</b>	<b>5 000</b>	<b>0</b>
		Système d'information	Etudes et solutions logicielles	18 763 395	0	18 763 395	13 246 911	997 613	758 980	1 124 500	2 635 390
			Infrastructures	20 202 454	1 060 000	21 262 454	18 417 622	819 832	1 210 000	390 000	425 000
			Matériels et logiciels clients	22 522 019	718 104	23 240 123	21 818 741	703 279	718 104	0	0
			Système d'information géographique	1 344 696	0	1 344 696	1 270 696	74 000	0	0	0
			<b>Somme Domaine: Système d'information</b>	<b>62 832 564</b>	<b>1 778 104</b>	<b>64 610 668</b>	<b>54 753 970</b>	<b>2 594 724</b>	<b>2 687 084</b>	<b>1 514 500</b>	<b>3 060 390</b>
			<b>Somme Politique: Moyens généraux</b>	<b>261 496 006</b>	<b>8 890 604</b>	<b>270 386 610</b>	<b>227 610 316</b>	<b>7 352 748</b>	<b>12 399 429</b>	<b>9 178 346</b>	<b>13 845 770</b>
	Ressources humaines	Santé, actions sociales, relations sociales	Actions sociales	1 323 765	0	1 323 765	1 323 765	0	0	0	0
			Restauration Savigny	40 417	0	40 417	40 417				
			Santé	927 486	115 000	1 042 486	799 119	128 367	115 000	0	0
			<b>Somme Domaine: Santé, actions sociales, relations sociales</b>	<b>2 291 668</b>	<b>115 000</b>	<b>2 406 668</b>	<b>2 163 301</b>	<b>128 367</b>	<b>115 000</b>	<b>0</b>	<b>0</b>
			<b>Somme Politique: Ressources humaines</b>	<b>2 291 668</b>	<b>115 000</b>	<b>2 406 668</b>	<b>2 163 301</b>	<b>128 367</b>	<b>115 000</b>	<b>0</b>	<b>0</b>
			<b>Somme Mission: 4 - Mission fonctionnelle</b>	<b>268 271 023</b>	<b>9 384 604</b>	<b>277 655 627</b>	<b>233 845 360</b>	<b>7 879 390</b>	<b>12 893 429</b>	<b>9 191 677</b>	<b>13 845 770</b>
			<b>TOTAL GENERAL:</b>	<b>3 824 469 876</b>	<b>185 180 974</b>	<b>4 009 650 849</b>	<b>3 249 660 942</b>	<b>163 757 229</b>	<b>178 122 035</b>	<b>185 588 766</b>	<b>232 521 877</b>

### Détail par millésime et par mission du montant des Autorisations de Programme et des crédits de paiement afférents (investissement)

<b>BP 2018</b>
----------------

<b>AP 1996</b>
----------------

Millésime	Mission	Politique	Domaine	Action - Autorisations de Programme	Montant des AP votées	Ouverture du BP 2 018	Montant des AP après vote du BP	CP antérieurs à 2 017	CP 2 017 après étape en cours	CP 2 018	CP 2 019	CP ultérieurs			
<b>1996</b>	1 - Mission aménagement et développement du territoire	Développement territorial	Agriculture	Agriculture	60 758	0	60 758	60 758							
			<b>Somme Domaine: Agriculture</b>				<b>60 758</b>	<b>0</b>	<b>60 758</b>	<b>60 758</b>					
			Aménagements routiers et liaisons douces	Aide aux communes et aux intercommunalités	9 586 815	0	9 586 815	9 586 815							
			<b>Somme Domaine: Aménagements routiers et liaisons douces</b>				<b>9 586 815</b>	<b>0</b>	<b>9 586 815</b>	<b>9 586 815</b>					
			Développement local	Contrats communaux	11 700 801	0	11 700 801	11 700 801							
				Fonds E.CO.LE	78 945	0	78 945	78 945							
				Soutien au développement local - divers partenariats	95 455	0	95 455	95 455							
			<b>Somme Domaine: Développement local</b>				<b>11 875 201</b>	<b>0</b>	<b>11 875 201</b>	<b>11 875 201</b>					
			Promotion du territoire	Infrastructures économiques	116 621	0	116 621	116 621							
			<b>Somme Domaine: Promotion du territoire</b>				<b>116 621</b>	<b>0</b>	<b>116 621</b>	<b>116 621</b>					
			Tourisme	Hébergement touristique	48 952	0	48 952	48 952							
			<b>Somme Domaine: Tourisme</b>				<b>48 952</b>	<b>0</b>	<b>48 952</b>	<b>48 952</b>					
			<b>Somme Politique : Développement territorial</b>				<b>21 688 346</b>	<b>0</b>	<b>21 688 346</b>	<b>21 688 346</b>					
			Protection de l'environnement	Eau	Assainissement	2 873 396	0	2 873 396	2 873 396						
					Cours d'eau	1 746 665	0	1 746 665	1 746 665						
	Eau potable	1 594 894			0	1 594 894	1 594 894								
	<b>Somme Domaine: Eau</b>				<b>6 214 955</b>	<b>0</b>	<b>6 214 955</b>	<b>6 214 955</b>							
	Environnement	Aménagement foncier		3 712 196	0	3 712 196	3 712 196								
	Déchets	6 530 029	0	6 530 029	6 530 029										
	Espaces naturels sensibles - autres	136 261	0	136 261	136 261										
	Espaces verts	386 442	0	386 442	386 442										
	<b>Somme Domaine: Environnement</b>				<b>10 764 928</b>	<b>0</b>	<b>10 764 928</b>	<b>10 764 928</b>							
	<b>Somme Politique : Protection de l'environnement</b>				<b>16 979 882</b>	<b>0</b>	<b>16 979 882</b>	<b>16 979 882</b>							
	Routes départementales	Aménagement du réseau routier	Acquisitions foncières.	561 962	0	561 962	561 962								
			Améliorer les liaisons entre les pôles	37 149 492	0	37 149 492	37 149 492								
			Conservation et adaptation du réseau	4 190 347	0	4 190 347	4 190 347								
			Favoriser le développement économique et local	8 055 466	0	8 055 466	8 055 466								
			Paysage et environnement - Aménagement	173 428	0	173 428	173 428								
			Raccorder les pôles.	1 116 541	0	1 116 541	1 116 541								
	<b>Somme Domaine: Aménagement du réseau routier</b>				<b>51 247 235</b>	<b>0</b>	<b>51 247 235</b>	<b>51 247 235</b>							
	<b>Somme Politique : Routes départementales</b>				<b>51 247 235</b>	<b>0</b>	<b>51 247 235</b>	<b>51 247 235</b>							
	Sécurité	Sécurité des biens et des personnes	Gendarmeries.	519 644	0	519 644	519 644								
			Incendie et secours	12 239 738	0	12 239 738	12 239 738								
<b>Somme Domaine: Sécurité des biens et des personnes</b>				<b>12 759 381</b>	<b>0</b>	<b>12 759 381</b>	<b>12 759 381</b>								
<b>Somme Politique : Sécurité</b>				<b>12 759 381</b>	<b>0</b>	<b>12 759 381</b>	<b>12 759 381</b>								
Transports	Transports publics	Actions de communication	17 966	0	17 966	17 966									
		Etudes	21 179	0	21 179	21 179									
		Lignes express	672 875	0	672 875	672 875									
		<b>Somme Domaine: Transports publics</b>				<b>712 020</b>	<b>0</b>	<b>712 020</b>	<b>712 020</b>						
<b>Somme Politique : Transports</b>				<b>712 020</b>	<b>0</b>	<b>712 020</b>	<b>712 020</b>								
<b>Somme Mission: 1 - Mission aménagement et développement du territoire</b>				<b>103 386 866</b>	<b>0</b>	<b>103 386 866</b>	<b>103 386 866</b>								
2 - Mission développement socio-éducatif, culturel et sportif	Culture et patrimoine	Développement culturel	Orgues	13 720	0	13 720	13 720								
			<b>Somme Domaine: Développement culturel</b>				<b>13 720</b>	<b>0</b>	<b>13 720</b>	<b>13 720</b>					
		Développement de la lecture publique	Développement du réseau - Médiathèque	132 135	0	132 135	132 135								
			<b>Somme Domaine: Développement de la lecture publique</b>				<b>132 135</b>	<b>0</b>	<b>132 135</b>	<b>132 135</b>					
		Patrimoine	Patrimoine monumental	1 973 754	0	1 973 754	1 973 754								
	<b>Somme Domaine: Patrimoine</b>				<b>1 973 754</b>	<b>0</b>	<b>1 973 754</b>	<b>1 973 754</b>							
	<b>Somme Politique : Culture et patrimoine</b>				<b>2 119 609</b>	<b>0</b>	<b>2 119 609</b>	<b>2 119 609</b>							
	Education formation	Bâtiments des collèges	Acquisitions de terrains et bâtiments scolaires	49	0	49	49								
			Constructions extensions réhabilitations	98 564 044	0	98 564 044	98 162 916	332 000					69 127		
			Entretien et grosses réparations	1 413 221	0	1 413 221	1 413 221								
		<b>Somme Domaine: Bâtiments des collèges</b>				<b>99 977 314</b>	<b>0</b>	<b>99 977 314</b>	<b>99 576 187</b>	<b>332 000</b>	<b>0</b>	<b>0</b>	<b>69 127</b>		
		Enseignement supérieur et recherche	Participation aux équipements de l'enseignement supérieur	304 898	0	304 898	304 898								
<b>Somme Domaine: Enseignement supérieur et recherche</b>				<b>304 898</b>	<b>0</b>	<b>304 898</b>	<b>304 898</b>								
Vie des collèges	Matériel et mobilier des collèges	1 162 360	0	1 162 360	1 162 360										
	Participation au budget des collèges privés	134 155	0	134 155	134 155										
	Restauration scolaire	468 693	0	468 693	468 693										
<b>Somme Domaine: Vie des collèges</b>				<b>1 765 208</b>	<b>0</b>	<b>1 765 208</b>	<b>1 765 208</b>								
<b>Somme Politique : Education formation</b>				<b>102 047 420</b>	<b>0</b>	<b>102 047 420</b>	<b>101 646 293</b>	<b>332 000</b>	<b>0</b>	<b>0</b>	<b>69 127</b>				
Jeunesse, sports et loisirs	Activités sportives	Equipements sportifs	2 187 570	0	2 187 570	2 187 570									
		<b>Somme Domaine: Activités sportives</b>				<b>2 187 570</b>	<b>0</b>	<b>2 187 570</b>	<b>2 187 570</b>						

Millésime	Mission	Politique	Domaine	Action - Autorisations de Programme	Montant des AP votées	Ouverture du BP 2 018	Montant des AP après vote du BP	CP antérieurs à 2 017	CP 2 017 après étape en cours	CP 2 018	CP 2 019	CP ultérieurs
				<b>Somme Politique : Jeunesse, sports et loisirs</b>	<b>2 187 570</b>	<b>0</b>	<b>2 187 570</b>	<b>2 187 570</b>				
				<b>Somme Mission: 2 - Mission développement socio-éducatif, culturel et sportif</b>	<b>106 354 599</b>	<b>0</b>	<b>106 354 599</b>	<b>105 953 472</b>	<b>332 000</b>	<b>0</b>	<b>0</b>	<b>69 127</b>
	3 - Mission solidarité	Habitat	Développement et amélioration de l'offre de	Développement et amélioration de l'offre du parc privé	364 800	0	364 800	364 800				
Développement et amélioration de l'offre du parc social				578 163	0	578 163	578 163					
<b>Somme Domaine: Développement et amélioration de l'offre de logement</b>				<b>942 963</b>	<b>0</b>	<b>942 963</b>	<b>942 963</b>					
<b>Somme Politique : Habitat</b>				<b>942 963</b>	<b>0</b>	<b>942 963</b>	<b>942 963</b>					
	Personnes âgées	Hébergement des personnes âgées		Frais liés à l'hébergement en établissement des personnes âgées	2 419 715	0	2 419 715	2 419 715				
<b>Somme Domaine: Hébergement des personnes âgées</b>				<b>2 419 715</b>	<b>0</b>	<b>2 419 715</b>	<b>2 419 715</b>					
<b>Somme Politique : Personnes âgées</b>				<b>2 419 715</b>	<b>0</b>	<b>2 419 715</b>	<b>2 419 715</b>					
				<b>Somme Mission: 3 - Mission solidarité</b>	<b>3 362 678</b>	<b>0</b>	<b>3 362 678</b>	<b>3 362 678</b>				
	4 - Mission fonctionnelle	Moyens généraux	Bâtiments départementaux	Culture et patrimoine - construction	75 462	0	75 462	75 462				
Culture et patrimoine - entretien et grosses réparations				106 699	0	106 699	106 699					
Services départementaux - construction				6 975 478	0	6 975 478	6 975 478					
Solidarité - construction				14 005 964	0	14 005 964	14 005 964					
Solidarité - entretien et grosses réparations				34 301	0	34 301	34 301					
<b>Somme Domaine: Bâtiments départementaux</b>				<b>21 197 905</b>	<b>0</b>	<b>21 197 905</b>	<b>21 197 905</b>					
Gestion du patrimoine immobilier				Solidarité - acquisitions et cessions	21 958	0	21 958	21 958				
<b>Somme Domaine: Gestion du patrimoine immobilier</b>				<b>21 958</b>	<b>0</b>	<b>21 958</b>	<b>21 958</b>					
<b>Somme Politique : Moyens généraux</b>				<b>21 219 863</b>	<b>0</b>	<b>21 219 863</b>	<b>21 219 863</b>					
<b>Somme Mission: 4 - Mission fonctionnelle</b>				<b>21 219 863</b>	<b>0</b>	<b>21 219 863</b>	<b>21 219 863</b>					
				<b>Somme Millésime : 1996</b>	<b>234 324 006</b>	<b>0</b>	<b>234 324 006</b>	<b>233 922 878</b>	<b>332 000</b>	<b>0</b>	<b>0</b>	<b>69 127</b>

## AP 1997

Millésime	Mission	Politique	Domaine	Action - Autorisations de Programme	Montant des AP votées	Ouverture du BP 2 018	Montant des AP après vote du BP	CP antérieurs à 2 017	CP 2 017 après étape en cours	CP 2 018	CP 2 019	CP ultérieurs
1997	1 - Mission aménagement et développement du territoire	Développement territorial	Aménagements routiers et liaisons douces	Aide aux communes et aux intercommunalités	5 268 766	0	5 268 766	5 268 766				
				<b>Somme Domaine: Aménagements routiers et liaisons douces</b>	<b>5 268 766</b>	<b>0</b>	<b>5 268 766</b>	<b>5 268 766</b>				
				Développement local	Contrats communaux	13 401 283	0	13 401 283	13 401 283			
					Fonds E.CO.LE	938 339	0	938 339	938 339			
				<b>Somme Domaine: Développement local</b>	<b>14 339 621</b>	<b>0</b>	<b>14 339 621</b>	<b>14 339 621</b>				
				Promotion du territoire	Attractivité du territoire	45 735	0	45 735	45 735			
		<b>Somme Domaine: Promotion du territoire</b>	<b>45 735</b>	<b>0</b>	<b>45 735</b>	<b>45 735</b>						
		Tourisme	Hébergement touristique		36 909	0	36 909	36 909				
				<b>Somme Domaine: Tourisme</b>	<b>36 909</b>	<b>0</b>	<b>36 909</b>	<b>36 909</b>				
				<b>Somme Politique : Développement territorial</b>	<b>19 691 030</b>	<b>0</b>	<b>19 691 030</b>	<b>19 691 030</b>				
		Protection de l'environnement	Eau	Assainissement	4 946 065	0	4 946 065	4 946 065				
				Cours d'eau	153 110	0	153 110	153 110				
				Eau potable	611 650	0	611 650	611 650				
	<b>Somme Domaine: Eau</b>		<b>5 710 824</b>	<b>0</b>	<b>5 710 824</b>	<b>5 710 824</b>						
	Environnement		Autres - environnement	113 618	0	113 618	113 618					
			Déchets	329 137	0	329 137	329 137					
		Espaces naturels sensibles - autres	218 722	0	218 722	218 722						
	Espaces naturels sensibles - Département	443 605	0	443 605	443 605							
	Espaces verts	576 903	0	576 903	576 903							
	<b>Somme Domaine: Environnement</b>	<b>1 681 985</b>	<b>0</b>	<b>1 681 985</b>	<b>1 681 985</b>							
	<b>Somme Politique : Protection de l'environnement</b>	<b>7 392 809</b>	<b>0</b>	<b>7 392 809</b>	<b>7 392 809</b>							
	Routes départementales	Aménagement du réseau routier	Améliorer les liaisons entre les pôles	1 252 595	0	1 252 595	1 252 595					
			Aménagements pour la sécurité routière	4 946 557	0	4 946 557	4 946 557					
Conservation et adaptation du réseau			14 300 445	0	14 300 445	14 300 445						
Etudes voirie.			1 206 068	0	1 206 068	1 206 068						
Paysage et environnement - Aménagement			55 147	0	55 147	55 147						
<b>Somme Domaine: Aménagement du réseau routier</b>	<b>21 760 811</b>	<b>0</b>	<b>21 760 811</b>	<b>21 760 811</b>								
<b>Somme Politique : Routes départementales</b>	<b>21 760 811</b>	<b>0</b>	<b>21 760 811</b>	<b>21 760 811</b>								
Sécurité	Sécurité des biens et des personnes	Gendarmeries.		4 756 216	0	4 756 216	4 756 216					
			<b>Somme Domaine: Sécurité des biens et des personnes</b>	<b>4 756 216</b>	<b>0</b>	<b>4 756 216</b>	<b>4 756 216</b>					
			<b>Somme Politique : Sécurité</b>	<b>4 756 216</b>	<b>0</b>	<b>4 756 216</b>	<b>4 756 216</b>					
<b>Somme Mission: 1 - Mission aménagement et développement du territoire</b>	<b>53 600 867</b>	<b>0</b>	<b>53 600 867</b>	<b>53 600 867</b>								
2 - Mission développement socio-éducatif, culturel et sportif	Culture et patrimoine	Développement culturel	Actions culturelles.	0	0	0	0					
			<b>Somme Domaine: Développement culturel</b>	<b>0</b>	<b>0</b>	<b>0</b>	<b>0</b>					
		Développement de la lecture publique	Développement du réseau - Médiathèque	5 260	0	5 260	5 260					
			<b>Somme Domaine: Développement de la lecture publique</b>	<b>5 260</b>	<b>0</b>	<b>5 260</b>	<b>5 260</b>					
Patrimoine	Blandy-les-Tours	983 568	0	983 568	983 568							
	Patrimoine monumental	341 684	0	341 684	341 684							

Millésime	Mission	Politique	Domaine	Action - Autorisations de Programme	Montant des AP votées	Ouverture du BP 2 018	Montant des AP après vote du BP	CP antérieurs à 2 017	CP 2 017 après étape en cours	CP 2 018	CP 2 019	CP ultérieurs
				Valorisation du patrimoine	3 288 368	0	3 288 368	3 288 368				
				<b>Somme Domaine: Patrimoine</b>	<b>4 613 619</b>	<b>0</b>	<b>4 613 619</b>	<b>4 613 619</b>				
				<b>Somme Politique : Culture et patrimoine</b>	<b>4 618 879</b>	<b>0</b>	<b>4 618 879</b>	<b>4 618 879</b>				
		Education formation		Acquisitions de terrains et bâtiments scolaires	1 342	0	1 342	1 342				
			Bâtiments des collèges	Constructions extensions réhabilitations	56 962 377	0	56 962 377	56 449 064	0	0	0	513 313
				Entretien et grosses réparations	6 499 400	0	6 499 400	6 499 400				
				<b>Somme Domaine: Bâtiments des collèges</b>	<b>63 463 119</b>	<b>0</b>	<b>63 463 119</b>	<b>62 949 806</b>	<b>0</b>	<b>0</b>	<b>0</b>	<b>513 313</b>
			Vie des collèges	Matériel et mobilier des collèges	1 026 238	0	1 026 238	1 026 238				
				Participation au budget des collèges privés	74 850	0	74 850	74 850				
				Restauration scolaire	309 974	0	309 974	309 974				
				<b>Somme Domaine: Vie des collèges</b>	<b>1 411 061</b>	<b>0</b>	<b>1 411 061</b>	<b>1 411 061</b>				
				<b>Somme Politique : Education formation</b>	<b>64 874 180</b>	<b>0</b>	<b>64 874 180</b>	<b>64 360 867</b>	<b>0</b>	<b>0</b>	<b>0</b>	<b>513 313</b>
		Jeunesse, sports et loisirs	Activités sportives	Equipements sportifs	1 533 349	0	1 533 349	1 533 349				
				<b>Somme Domaine: Activités sportives</b>	<b>1 533 349</b>	<b>0</b>	<b>1 533 349</b>	<b>1 533 349</b>				
				<b>Somme Politique : Jeunesse, sports et loisirs</b>	<b>1 533 349</b>	<b>0</b>	<b>1 533 349</b>	<b>1 533 349</b>				
				<b>Somme Mission: 2 - Mission développement socio-éducatif, culturel et sportif</b>	<b>71 026 408</b>	<b>0</b>	<b>71 026 408</b>	<b>70 513 096</b>	<b>0</b>	<b>0</b>	<b>0</b>	<b>513 313</b>
	3 - Mission solidarité	Habitat	Développement et amélioration de l'offre de	Développement et amélioration de l'offre du parc privé	913 109	0	913 109	913 109				
				Développement et amélioration de l'offre du parc social	498 508	0	498 508	498 508				
				<b>Somme Domaine: Développement et amélioration de l'offre de logement</b>	<b>1 411 617</b>	<b>0</b>	<b>1 411 617</b>	<b>1 411 617</b>				
				<b>Somme Politique : Habitat</b>	<b>1 411 617</b>	<b>0</b>	<b>1 411 617</b>	<b>1 411 617</b>				
		Personnes âgées	Hébergement des personnes âgées	Frais liés à l'hébergement en établissement des personnes âgées	313 903	0	313 903	313 903				
				<b>Somme Domaine: Hébergement des personnes âgées</b>	<b>313 903</b>	<b>0</b>	<b>313 903</b>	<b>313 903</b>				
				<b>Somme Politique : Personnes âgées</b>	<b>313 903</b>	<b>0</b>	<b>313 903</b>	<b>313 903</b>				
		Personnes handicapées	Hébergement des personnes handicapées	Frais liés à l'hébergement en établissement des personnes handicapées	41 472	0	41 472	41 472				
				<b>Somme Domaine: Hébergement des personnes handicapées</b>	<b>41 472</b>	<b>0</b>	<b>41 472</b>	<b>41 472</b>				
				<b>Somme Politique : Personnes handicapées</b>	<b>41 472</b>	<b>0</b>	<b>41 472</b>	<b>41 472</b>				
				<b>Somme Mission: 3 - Mission solidarité</b>	<b>1 766 992</b>	<b>0</b>	<b>1 766 992</b>	<b>1 766 992</b>				
	4 - Mission fonctionnelle	Moyens généraux	Bâtiments départementaux	Culture et patrimoine - entretien et grosses réparations	119 111	0	119 111	119 111				
				Services départementaux - construction	10 026 414	0	10 026 414	10 026 414				
				Services départementaux - entretien et grosses réparations	1 204 347	0	1 204 347	1 204 347				
				Solidarité - entretien et grosses réparations	70 637	0	70 637	70 637				
				Voirie - construction	1 063 474	0	1 063 474	1 063 474				
				<b>Somme Domaine: Bâtiments départementaux</b>	<b>12 483 982</b>	<b>0</b>	<b>12 483 982</b>	<b>12 483 982</b>				
			Gestion du patrimoine immobilier	Services départementaux - acquisitions et cessions	54 937	0	54 937	54 937				
				Solidarité - acquisitions et cessions	2 041	0	2 041	2 041				
				<b>Somme Domaine: Gestion du patrimoine immobilier</b>	<b>56 977</b>	<b>0</b>	<b>56 977</b>	<b>56 977</b>				
			Logistique	Gestion de la flotte des véhicules	129 094	0	129 094	129 094				
				<b>Somme Domaine: Logistique</b>	<b>129 094</b>	<b>0</b>	<b>129 094</b>	<b>129 094</b>				
			Système d'information	Matériels et logiciels clients	30 375	0	30 375	30 375				
				<b>Somme Domaine: Système d'information</b>	<b>30 375</b>	<b>0</b>	<b>30 375</b>	<b>30 375</b>				
				<b>Somme Politique : Moyens généraux</b>	<b>12 700 429</b>	<b>0</b>	<b>12 700 429</b>	<b>12 700 429</b>				
				<b>Somme Mission: 4 - Mission fonctionnelle</b>	<b>12 700 429</b>	<b>0</b>	<b>12 700 429</b>	<b>12 700 429</b>				
				<b>Somme Millésime : 1997</b>	<b>139 094 696</b>	<b>0</b>	<b>139 094 696</b>	<b>138 581 383</b>	<b>0</b>	<b>0</b>	<b>0</b>	<b>513 313</b>

## AP 1998

Millésime	Mission	Politique	Domaine	Action - Autorisations de Programme	Montant des AP votées	Ouverture du BP 2 018	Montant des AP après vote du BP	CP antérieurs à 2 017	CP 2 017 après étape en cours	CP 2 018	CP 2 019	CP ultérieurs
1998	1 - Mission aménagement et développement du territoire	Développement territorial	Aménagements routiers et liaisons douces	Aide aux communes et aux intercommunalités	3 099 320	0	3 099 320	3 099 320				
				<b>Somme Domaine: Aménagements routiers et liaisons douces</b>	<b>3 099 320</b>	<b>0</b>	<b>3 099 320</b>	<b>3 099 320</b>				
			Développement local	Contrats communaux	13 195 463	0	13 195 463	13 195 463				
				Fonds E.CO.LE	2 221 305	0	2 221 305	2 221 305				
				<b>Somme Domaine: Développement local</b>	<b>15 416 768</b>	<b>0</b>	<b>15 416 768</b>	<b>15 416 768</b>				
			Promotion du territoire	Compétitivité des entreprises	258 846	0	258 846	258 846				
				Infrastructures économiques	216 691	0	216 691	216 691				
				<b>Somme Domaine: Promotion du territoire</b>	<b>475 537</b>	<b>0</b>	<b>475 537</b>	<b>475 537</b>				
			Tourisme	Hébergement touristique	126 539	0	126 539	126 539				
				<b>Somme Domaine: Tourisme</b>	<b>126 539</b>	<b>0</b>	<b>126 539</b>	<b>126 539</b>				
				<b>Somme Politique : Développement territorial</b>	<b>19 118 163</b>	<b>0</b>	<b>19 118 163</b>	<b>19 118 163</b>				
		Protection de l'environnement	Eau	Assainissement	5 473 028	0	5 473 028	5 473 028				
				Cours d'eau	676 357	0	676 357	676 357				
				Eau potable	762 334	0	762 334	762 334				
				<b>Somme Domaine: Eau</b>	<b>6 911 719</b>	<b>0</b>	<b>6 911 719</b>	<b>6 911 719</b>				
			Environnement	Aménagement foncier	484 722	0	484 722	484 722				
				Autres - environnement	106 911	0	106 911	106 911				
				Déchets	817 024	0	817 024	817 024				
				Espaces naturels sensibles - autres	223 535	0	223 535	223 535				



Millésime	Mission	Politique	Domaine	Action - Autorisations de Programme	Montant des AP votées	Ouverture du BP 2 018	Montant des AP après vote du BP	CP antérieurs à 2 017	CP 2 017 après étape en cours	CP 2 018	CP 2 019	CP ultérieurs
				Espaces naturels sensibles - Département	710 453	0	710 453	710 453				
				Espaces verts	380 843	0	380 843	380 843				
				<b>Somme Domaine: Environnement</b>	<b>2 723 487</b>	<b>0</b>	<b>2 723 487</b>	<b>2 723 487</b>				
				<b>Somme Politique : Protection de l'environnement</b>	<b>9 635 206</b>	<b>0</b>	<b>9 635 206</b>	<b>9 635 206</b>				
		Routes départementales		Acquisitions foncières.	2 970 115	0	2 970 115	2 970 115				
				Améliorer les liaisons entre les pôles	4 059 411	0	4 059 411	4 059 411				
				Aménagements pour la sécurité routière	3 654 600	0	3 654 600	3 654 600				
				Conservation et adaptation du réseau	13 793 115	0	13 793 115	13 793 115				
				Etudes voirie.	1 286 775	0	1 286 775	1 286 775				
				Favoriser le développement économique et local	11 253 177	0	11 253 177	11 253 177				
				Paysage et environnement - Aménagement	76 203	0	76 203	76 203				
				Raccorder les pôles.	10 643 979	0	10 643 979	10 643 979				
				<b>Somme Domaine: Aménagement du réseau routier</b>	<b>47 737 376</b>	<b>0</b>	<b>47 737 376</b>	<b>47 737 376</b>				
			Entretien et exploitation du réseau routier	Signalisation	276 575	0	276 575	276 575				
				<b>Somme Domaine: Entretien et exploitation du réseau routier</b>	<b>276 575</b>	<b>0</b>	<b>276 575</b>	<b>276 575</b>				
				<b>Somme Politique : Routes départementales</b>	<b>48 013 950</b>	<b>0</b>	<b>48 013 950</b>	<b>48 013 950</b>				
		Sécurité	Sécurité des biens et des personnes	Gendarmeries.	10 439 001	0	10 439 001	10 410 822	1 678	327	26 173	
				Incendie et secours	415 020	0	415 020	415 020				
				<b>Somme Domaine: Sécurité des biens et des personnes</b>	<b>10 854 021</b>	<b>0</b>	<b>10 854 021</b>	<b>10 825 843</b>	<b>1 678</b>	<b>327</b>	<b>26 173</b>	
				<b>Somme Politique : Sécurité</b>	<b>10 854 021</b>	<b>0</b>	<b>10 854 021</b>	<b>10 825 843</b>	<b>1 678</b>	<b>327</b>	<b>26 173</b>	
		Transports	Transports publics	Lignes express	182 071	0	182 071	182 071				
				<b>Somme Domaine: Transports publics</b>	<b>182 071</b>	<b>0</b>	<b>182 071</b>	<b>182 071</b>				
				<b>Somme Politique : Transports</b>	<b>182 071</b>	<b>0</b>	<b>182 071</b>	<b>182 071</b>				
				<b>Somme Mission: 1 - Mission aménagement et développement du territoire</b>	<b>87 803 411</b>	<b>0</b>	<b>87 803 411</b>	<b>87 775 233</b>	<b>1 678</b>	<b>327</b>	<b>26 173</b>	
	2 - Mission développement socio-éducatif, culturel et sportif	Culture et patrimoine	Développement culturel	Actions culturelles.	12 196	0	12 196	12 196				
				<b>Somme Domaine: Développement culturel</b>	<b>12 196</b>	<b>0</b>	<b>12 196</b>	<b>12 196</b>				
			Développement de la lecture publique	Développement du réseau - Médiathèque	74 571	0	74 571	74 571				
				<b>Somme Domaine: Développement de la lecture publique</b>	<b>74 571</b>	<b>0</b>	<b>74 571</b>	<b>74 571</b>				
			Musées	Développement et valorisation des collections - musées	131 142	0	131 142	131 142				
				<b>Somme Domaine: Musées</b>	<b>131 142</b>	<b>0</b>	<b>131 142</b>	<b>131 142</b>				
			Patrimoine	Blandy-les-Tours	43 021	0	43 021	43 021				
				Patrimoine monumental	544 334	0	544 334	544 334				
				<b>Somme Domaine: Patrimoine</b>	<b>587 355</b>	<b>0</b>	<b>587 355</b>	<b>587 355</b>				
				<b>Somme Politique : Culture et patrimoine</b>	<b>805 263</b>	<b>0</b>	<b>805 263</b>	<b>805 263</b>				
		Education formation	Action éducative et appui à la scolarité	Participation au fonctionnement des CIO	47 472	0	47 472	47 472				
				Participation au fonctionnement du CDDP	70 127	0	70 127	70 127				
				<b>Somme Domaine: Action éducative et appui à la scolarité</b>	<b>117 598</b>	<b>0</b>	<b>117 598</b>	<b>117 598</b>				
			Bâtiments des collèges	Acquisitions de terrains et bâtiments scolaires	0	0	0	0				
				Entretien et grosses réparations	8 139 392	0	8 139 392	8 139 392				
				<b>Somme Domaine: Bâtiments des collèges</b>	<b>8 139 392</b>	<b>0</b>	<b>8 139 392</b>	<b>8 139 392</b>				
			Vie des collèges	Matériel et mobilier des collèges	1 270 929	0	1 270 929	1 270 929				
				Participation au budget des collèges privés	100 616	0	100 616	100 616				
				Restauration scolaire	436 368	0	436 368	436 368				
				<b>Somme Domaine: Vie des collèges</b>	<b>1 807 913</b>	<b>0</b>	<b>1 807 913</b>	<b>1 807 913</b>				
				<b>Somme Politique : Education formation</b>	<b>10 064 903</b>	<b>0</b>	<b>10 064 903</b>	<b>10 064 903</b>				
		Jeunesse, sports et loisirs	Activités sportives	Equipements socio-éducatifs	22 867	0	22 867	22 867				
				Equipements sportifs	2 940 874	0	2 940 874	2 940 874				
				<b>Somme Domaine: Activités sportives</b>	<b>2 963 742</b>	<b>0</b>	<b>2 963 742</b>	<b>2 963 742</b>				
				<b>Somme Politique : Jeunesse, sports et loisirs</b>	<b>2 963 742</b>	<b>0</b>	<b>2 963 742</b>	<b>2 963 742</b>				
				<b>Somme Mission: 2 - Mission développement socio-éducatif, culturel et sportif</b>	<b>13 833 908</b>	<b>0</b>	<b>13 833 908</b>	<b>13 833 908</b>				
	3 - Mission solidarité	Habitat	Développement et amélioration de l'offre de	Développement et amélioration de l'offre du parc privé	1 247 844	0	1 247 844	1 247 844				
				Développement et amélioration de l'offre du parc social	437 973	0	437 973	437 973				
				<b>Somme Domaine: Développement et amélioration de l'offre de logement</b>	<b>1 685 817</b>	<b>0</b>	<b>1 685 817</b>	<b>1 685 817</b>				
				<b>Somme Politique : Habitat</b>	<b>1 685 817</b>	<b>0</b>	<b>1 685 817</b>	<b>1 685 817</b>				
		Personnes âgées	Hébergement des personnes âgées	Frais liés à l'hébergement en établissement des personnes âgées	4 260 580	0	4 260 580	4 260 580				
				<b>Somme Domaine: Hébergement des personnes âgées</b>	<b>4 260 580</b>	<b>0</b>	<b>4 260 580</b>	<b>4 260 580</b>				
				<b>Somme Politique : Personnes âgées</b>	<b>4 260 580</b>	<b>0</b>	<b>4 260 580</b>	<b>4 260 580</b>				
		Personnes handicapées	Hébergement des personnes handicapées	Frais liés à l'hébergement en établissement des personnes handicapées	566 401	0	566 401	566 401				
				<b>Somme Domaine: Hébergement des personnes handicapées</b>	<b>566 401</b>	<b>0</b>	<b>566 401</b>	<b>566 401</b>				
				<b>Somme Politique : Personnes handicapées</b>	<b>566 401</b>	<b>0</b>	<b>566 401</b>	<b>566 401</b>				
				<b>Somme Mission: 3 - Mission solidarité</b>	<b>6 512 798</b>	<b>0</b>	<b>6 512 798</b>	<b>6 512 798</b>				
	4 - Mission fonctionnelle	Moyens généraux		Culture et patrimoine - entretien et grosses réparations	108 121	0	108 121	108 121				
				Services départementaux - entretien et grosses réparations	227 239	0	227 239	227 239				
			Bâtiments départementaux	Solidarité - entretien et grosses réparations	264 980	0	264 980	264 980				
				Voirie - construction	963 805	0	963 805	963 805				
				Voirie - entretien et grosses réparations	226 441	0	226 441	226 441				

Millésime	Mission	Politique	Domaine	Action - Autorisations de Programme	Montant des AP votées	Ouverture du BP 2 018	Montant des AP après vote du BP	CP antérieurs à 2 017	CP 2 017 après étape en cours	CP 2 018	CP 2 019	CP ultérieurs
				<b>Somme Domaine: Bâtiments départementaux</b>	<b>1 790 587</b>	<b>0</b>	<b>1 790 587</b>	<b>1 790 587</b>				
			Etude et prévention du risque	Assurances et sinistres	251 321	0	251 321	251 321				
				<b>Somme Domaine: Etude et prévention du risque</b>	<b>251 321</b>	<b>0</b>	<b>251 321</b>	<b>251 321</b>				
			Logistique	Gestion de la flotte des véhicules	96 401	0	96 401	96 401				
				Matériel et mobilier	547 227	0	547 227	547 227				
				<b>Somme Domaine: Logistique</b>	<b>643 628</b>	<b>0</b>	<b>643 628</b>	<b>643 628</b>				
			Système d'information	Etudes et solutions logicielles	1 242 574	0	1 242 574	1 242 574				
				Infrastructures	351 640	0	351 640	351 640				
				<b>Somme Domaine: Système d'information</b>	<b>1 594 214</b>	<b>0</b>	<b>1 594 214</b>	<b>1 594 214</b>				
				<b>Somme Politique : Moyens généraux</b>	<b>4 279 750</b>	<b>0</b>	<b>4 279 750</b>	<b>4 279 750</b>				
				<b>Somme Mission: 4 - Mission fonctionnelle</b>	<b>4 279 750</b>	<b>0</b>	<b>4 279 750</b>	<b>4 279 750</b>				
				<b>Somme Millésime : 1998</b>	<b>112 429 867</b>	<b>0</b>	<b>112 429 867</b>	<b>112 401 689</b>	<b>1 678</b>	<b>327</b>	<b>26 173</b>	

## AP 1999

Millésime	Mission	Politique	Domaine	Action - Autorisations de Programme	Montant des AP votées	Ouverture du BP 2 018	Montant des AP après vote du BP	CP antérieurs à 2 017	CP 2 017 après étape en cours	CP 2 018	CP 2 019	CP ultérieurs
<b>1999</b>	1 - Mission aménagement et développement du territoire	Développement territorial	Aménagements routiers et liaisons douces	Aide aux communes et aux intercommunalités	4 263 853	0	4 263 853	4 263 853				
				<b>Somme Domaine: Aménagements routiers et liaisons douces</b>	<b>4 263 853</b>	<b>0</b>	<b>4 263 853</b>	<b>4 263 853</b>				
			Développement local	Aménagement, urbanisme et prospective	0	0	0	0				
				Contrats communaux	11 634 682	0	11 634 682	11 634 682				
				Contrats intercommunaux	292 458	0	292 458	292 458				
				Fonds E.CO.LE	2 047 701	0	2 047 701	2 047 701				
				<b>Somme Domaine: Développement local</b>	<b>13 974 841</b>	<b>0</b>	<b>13 974 841</b>	<b>13 974 841</b>				
			Promotion du territoire	Attractivité du territoire	1 250 082	0	1 250 082	1 250 082				
				Compétitivité des entreprises	258 446	0	258 446	258 446				
				Infrastructures économiques	0	0	0	0				
				<b>Somme Domaine: Promotion du territoire</b>	<b>1 508 527</b>	<b>0</b>	<b>1 508 527</b>	<b>1 508 527</b>				
			Tourisme	Hébergement touristique	138 460	0	138 460	138 460				
				Promotion du tourisme	186 750	0	186 750	186 750				
				<b>Somme Domaine: Tourisme</b>	<b>325 210</b>	<b>0</b>	<b>325 210</b>	<b>325 210</b>				
				<b>Somme Politique : Développement territorial</b>	<b>20 072 431</b>	<b>0</b>	<b>20 072 431</b>	<b>20 072 431</b>				
		Protection de l'environnement	Eau	Assainissement	5 397 735	0	5 397 735	5 397 735				
				Cours d'eau	948 623	0	948 623	948 623				
				Eau potable	950 231	0	950 231	950 231				
				Laboratoire dép. d'analyses - non assujetti	100 074	0	100 074	100 074				
				<b>Somme Domaine: Eau</b>	<b>7 396 661</b>	<b>0</b>	<b>7 396 661</b>	<b>7 396 661</b>				
			Environnement	Aménagement foncier	1 165 109	0	1 165 109	1 165 109				
				Analyses vétérinaires	66 502	0	66 502	66 502				
				Autres - environnement	65 459	0	65 459	65 459				
				Déchets	10 623 713	0	10 623 713	10 623 713	0	0	0	
				Espaces naturels sensibles - autres	196 498	0	196 498	196 498				
				Espaces naturels sensibles - Département	298 396	0	298 396	298 396				
				Espaces verts	305 457	0	305 457	305 457				
				<b>Somme Domaine: Environnement</b>	<b>12 721 133</b>	<b>0</b>	<b>12 721 133</b>	<b>12 721 133</b>	<b>0</b>	<b>0</b>	<b>0</b>	
				<b>Somme Politique : Protection de l'environnement</b>	<b>20 117 795</b>	<b>0</b>	<b>20 117 795</b>	<b>20 117 795</b>	<b>0</b>	<b>0</b>	<b>0</b>	
		Routes départementales	Aménagement du réseau routier	Acquisitions foncières.	1 524 203	0	1 524 203	1 524 203				
				Améliorer les liaisons entre les pôles	6 492 106	0	6 492 106	6 492 106				
				Aménagements pour la sécurité routière	3 721 794	0	3 721 794	3 721 794				
				Conservation et adaptation du réseau	20 467 693	0	20 467 693	20 467 693				
				Etudes voirie.	1 334 294	0	1 334 294	1 334 294				
				Favoriser le développement économique et local	10 399 354	0	10 399 354	10 399 354				
				Paysage et environnement - Aménagement	73 427	0	73 427	73 427				
				Raccorder les pôles.	1 826 177	0	1 826 177	1 826 177				
				<b>Somme Domaine: Aménagement du réseau routier</b>	<b>45 839 048</b>	<b>0</b>	<b>45 839 048</b>	<b>45 839 048</b>				
			Entretien et exploitation du réseau routier	Moyens du parc départemental	1 493 379	0	1 493 379	1 493 379				
				<b>Somme Domaine: Entretien et exploitation du réseau routier</b>	<b>1 493 379</b>	<b>0</b>	<b>1 493 379</b>	<b>1 493 379</b>				
				<b>Somme Politique : Routes départementales</b>	<b>47 332 428</b>	<b>0</b>	<b>47 332 428</b>	<b>47 332 428</b>				
		Sécurité	Sécurité des biens et des personnes	Gendarmeries.	341 927	0	341 927	341 927				
				<b>Somme Domaine: Sécurité des biens et des personnes</b>	<b>341 927</b>	<b>0</b>	<b>341 927</b>	<b>341 927</b>				
				<b>Somme Politique : Sécurité</b>	<b>341 927</b>	<b>0</b>	<b>341 927</b>	<b>341 927</b>				
		Transports	Transports publics	Lignes express	715 620	0	715 620	715 620				
				<b>Somme Domaine: Transports publics</b>	<b>715 620</b>	<b>0</b>	<b>715 620</b>	<b>715 620</b>				
				<b>Somme Politique : Transports</b>	<b>715 620</b>	<b>0</b>	<b>715 620</b>	<b>715 620</b>				
				<b>Somme Mission: 1 - Mission aménagement et développement du territoire</b>	<b>88 580 200</b>	<b>0</b>	<b>88 580 200</b>	<b>88 580 200</b>	<b>0</b>	<b>0</b>	<b>0</b>	
	2 - Mission développement	Culture et patrimoine	Archives	Développement et valorisation des collections	30 487	0	30 487	30 487				
				<b>Somme Domaine: Archives</b>	<b>30 487</b>	<b>0</b>	<b>30 487</b>	<b>30 487</b>				

Millésime	Mission	Politique	Domaine	Action - Autorisations de Programme	Montant des AP votées	Ouverture du BP 2018	Montant des AP après vote du BP	CP antérieurs à 2017	CP 2 017 après étape en cours	CP 2 018	CP 2 019	CP ultérieurs		
	socio-éducatif, culturel et sportif		Développement culturel	Orgues	2 119	0	2 119	2 119						
			<b>Somme Domaine: Développement culturel</b>				<b>2 119</b>	<b>0</b>	<b>2 119</b>	<b>2 119</b>				
			Développement de la lecture publique	Autres - développement de la lecture publique	42 843	0	42 843	42 843						
				Développement du réseau - Médiathèque	185 847	0	185 847	185 847						
			<b>Somme Domaine: Développement de la lecture publique</b>				<b>228 689</b>	<b>0</b>	<b>228 689</b>	<b>228 689</b>				
			Musées	Développement et valorisation des collections - musées	156 759	0	156 759	156 759						
				<b>Somme Domaine: Musées</b>				<b>156 759</b>	<b>0</b>	<b>156 759</b>	<b>156 759</b>			
			Patrimoine	Blandy-les-Tours	7 622	0	7 622	7 622						
				Patrimoine monumental	1 123 323	0	1 123 323	1 123 323						
			<b>Somme Domaine: Patrimoine</b>				<b>1 130 946</b>	<b>0</b>	<b>1 130 946</b>	<b>1 130 946</b>				
	<b>Somme Politique : Culture et patrimoine</b>				<b>1 548 999</b>	<b>0</b>	<b>1 548 999</b>	<b>1 548 999</b>						
	Education formation	Action éducative et appui à la scolarité	Participation au fonctionnement des CIO	116 232	0	116 232	116 232							
			Participation au fonctionnement du CDDP	6 087	0	6 087	6 087							
			<b>Somme Domaine: Action éducative et appui à la scolarité</b>				<b>122 319</b>	<b>0</b>	<b>122 319</b>	<b>122 319</b>				
		Bâtiments des collèges	Acquisitions de terrains et bâtiments scolaires	923	0	923	923							
			Constructions extensions réhabilitations	81 332	0	81 332	81 332							
			Entretien et grosses réparations	7 942 539	0	7 942 539	7 942 539							
		<b>Somme Domaine: Bâtiments des collèges</b>				<b>8 024 795</b>	<b>0</b>	<b>8 024 795</b>	<b>8 024 795</b>					
		Enseignement supérieur et recherche	Participation aux équipements de l'enseignement supérieur	340 509	0	340 509	340 509							
			<b>Somme Domaine: Enseignement supérieur et recherche</b>				<b>340 509</b>	<b>0</b>	<b>340 509</b>	<b>340 509</b>				
		Vie des collèges	Équipement et matériel TICE	304 785	0	304 785	304 785							
Matériel et mobilier des collèges	1 030 852		0	1 030 852	1 030 852									
Participation au budget des collèges privés	310 486		0	310 486	310 486									
Restauration scolaire	444 304		0	444 304	444 304									
<b>Somme Domaine: Vie des collèges</b>				<b>2 090 427</b>	<b>0</b>	<b>2 090 427</b>	<b>2 090 427</b>							
<b>Somme Politique : Education formation</b>				<b>10 578 049</b>	<b>0</b>	<b>10 578 049</b>	<b>10 578 049</b>							
Jeunesse, sports et loisirs	Activités sportives	Équipements sportifs	2 533 478	0	2 533 478	2 533 478								
		<b>Somme Domaine: Activités sportives</b>				<b>2 533 478</b>	<b>0</b>	<b>2 533 478</b>	<b>2 533 478</b>					
<b>Somme Politique : Jeunesse, sports et loisirs</b>				<b>2 533 478</b>	<b>0</b>	<b>2 533 478</b>	<b>2 533 478</b>							
<b>Somme Mission: 2 - Mission développement socio-éducatif, culturel et sportif</b>				<b>14 660 526</b>	<b>0</b>	<b>14 660 526</b>	<b>14 660 526</b>							
3 - Mission solidarité	Enfance et famille	Prévention médico-soc. aide à la fonction parentale et à l'enfant	Subventions et participations pour l'accueil de la petite enfance	12 897	0	12 897	12 897							
			<b>Somme Domaine: Prévention médico-soc. aide à la fonction parentale et à l'enfant</b>				<b>12 897</b>	<b>0</b>	<b>12 897</b>	<b>12 897</b>				
		<b>Somme Politique : Enfance et famille</b>				<b>12 897</b>	<b>0</b>	<b>12 897</b>	<b>12 897</b>					
	Habitat	Développement et amélioration de l'offre de	Développement et amélioration de l'offre du parc privé	979 218	0	979 218	979 218							
			Développement et amélioration de l'offre du parc social	3 358 513	0	3 358 513	3 358 513							
		<b>Somme Domaine: Développement et amélioration de l'offre de logement</b>				<b>4 337 731</b>	<b>0</b>	<b>4 337 731</b>	<b>4 337 731</b>					
	Insertion par le logement	Actions d'insertion par le logement	13 720	0	13 720	13 720								
		<b>Somme Domaine: Insertion par le logement</b>				<b>13 720</b>	<b>0</b>	<b>13 720</b>	<b>13 720</b>					
	<b>Somme Politique : Habitat</b>				<b>4 351 451</b>	<b>0</b>	<b>4 351 451</b>	<b>4 351 451</b>						
	Personnes âgées	Hébergement des personnes âgées	Frais liés à l'hébergement en établissement des personnes âgées	83 918	0	83 918	83 918							
			<b>Somme Domaine: Hébergement des personnes âgées</b>				<b>83 918</b>	<b>0</b>	<b>83 918</b>	<b>83 918</b>				
	<b>Somme Politique : Personnes âgées</b>				<b>83 918</b>	<b>0</b>	<b>83 918</b>	<b>83 918</b>						
	Personnes handicapées	Hébergement des personnes handicapées	Frais liés à l'hébergement en établissement des personnes handicapées	22 544	0	22 544	22 544							
<b>Somme Domaine: Hébergement des personnes handicapées</b>				<b>22 544</b>	<b>0</b>	<b>22 544</b>	<b>22 544</b>							
<b>Somme Politique : Personnes handicapées</b>				<b>22 544</b>	<b>0</b>	<b>22 544</b>	<b>22 544</b>							
<b>Somme Mission: 3 - Mission solidarité</b>				<b>4 470 810</b>	<b>0</b>	<b>4 470 810</b>	<b>4 470 810</b>							
4 - Mission fonctionnelle	Moyens généraux	Bâtiments départementaux	Culture et patrimoine - entretien et grosses réparations	123 186	0	123 186	123 186							
			Services départementaux - entretien et grosses réparations	2 394 005	0	2 394 005	2 394 005							
			Solidarité - entretien et grosses réparations	390 869	0	390 869	390 869							
			Voie - entretien et grosses réparations	328 727	0	328 727	328 727							
			<b>Somme Domaine: Bâtiments départementaux</b>				<b>3 236 787</b>	<b>0</b>	<b>3 236 787</b>	<b>3 236 787</b>				
		Etude et prévention du risque	Assurances et sinistres	249 122	0	249 122	249 122							
			<b>Somme Domaine: Etude et prévention du risque</b>				<b>249 122</b>	<b>0</b>	<b>249 122</b>	<b>249 122</b>				
		Gestion du patrimoine immobilier	Services départementaux - acquisitions et cessions	1 581	0	1 581	1 581							
			Solidarité - acquisitions et cessions	2 015 380	0	2 015 380	2 015 380							
		<b>Somme Domaine: Gestion du patrimoine immobilier</b>				<b>2 016 961</b>	<b>0</b>	<b>2 016 961</b>	<b>2 016 961</b>					
		Logistique	Autres - logistique	458 286	0	458 286	458 286							
			Gestion de la flotte des véhicules	443 686	0	443 686	443 686							
Matériel et mobilier	596 919		0	596 919	596 919									
<b>Somme Domaine: Logistique</b>				<b>1 498 891</b>	<b>0</b>	<b>1 498 891</b>	<b>1 498 891</b>							
Système d'information	Etudes et solutions logicielles	72 609	0	72 609	72 609									
	Infrastructures	750 791	0	750 791	750 791									
	Matériels et logiciels clients	343 442	0	343 442	343 442									
	Système d'information géographique	421 774	0	421 774	421 774									
<b>Somme Domaine: Système d'information</b>				<b>1 588 617</b>	<b>0</b>	<b>1 588 617</b>	<b>1 588 617</b>							

Millésime	Mission	Politique	Domaine	Action - Autorisations de Programme	Montant des AP votées	Ouverture du BP 2 018	Montant des AP après vote du BP	CP antérieurs à 2 017	CP 2 017 après étape en cours	CP 2 018	CP 2 019	CP ultérieurs
				<b>Somme Politique : Moyens généraux</b>	<b>8 590 378</b>	<b>0</b>	<b>8 590 378</b>	<b>8 590 378</b>				
		Ressources humaines	Santé, actions sociales, relations sociales	Actions sociales	22 867	0	22 867	22 867				
				<b>Somme Domaine: Santé, actions sociales, relations sociales</b>	<b>22 867</b>	<b>0</b>	<b>22 867</b>	<b>22 867</b>				
				<b>Somme Politique : Ressources humaines</b>	<b>22 867</b>	<b>0</b>	<b>22 867</b>	<b>22 867</b>				
				<b>Somme Mission: 4 - Mission fonctionnelle</b>	<b>8 613 245</b>	<b>0</b>	<b>8 613 245</b>	<b>8 613 245</b>				
				<b>Somme Millésime : 1999</b>	<b>116 324 782</b>	<b>0</b>	<b>116 324 782</b>	<b>116 324 782</b>	<b>0</b>	<b>0</b>	<b>0</b>	

## AP 2000

Millésime	Mission	Politique	Domaine	Action - Autorisations de Programme	Montant des AP votées	Ouverture du BP 2 018	Montant des AP après vote du BP	CP antérieurs à 2 017	CP 2 017 après étape en cours	CP 2 018	CP 2 019	CP ultérieurs
<b>2000</b>	1 - Mission aménagement et développement du territoire	Développement territorial	Agriculture	Agriculture	196 157	0	196 157	196 157				
				<b>Somme Domaine: Agriculture</b>	<b>196 157</b>	<b>0</b>	<b>196 157</b>	<b>196 157</b>				
			Aménagements routiers et liaisons douces	Aide aux communes et aux intercommunalités	7 098 844	0	7 098 844	7 098 844				
				<b>Somme Domaine: Aménagements routiers et liaisons douces</b>	<b>7 098 844</b>	<b>0</b>	<b>7 098 844</b>	<b>7 098 844</b>				
			Développement local	Aménagement, urbanisme et prospective	0	0	0	0				
				Contrats communaux	7 125 107	0	7 125 107	7 125 107				
				Contrats intercommunaux	3 085 539	0	3 085 539	3 085 539	0	0	0	
				Fonds E.CO.LE	1 887 116	0	1 887 116	1 887 116				
				Soutien au développement local - divers partenariats	296 666	0	296 666	296 666				
				<b>Somme Domaine: Développement local</b>	<b>12 394 428</b>	<b>0</b>	<b>12 394 428</b>	<b>12 394 428</b>	<b>0</b>	<b>0</b>	<b>0</b>	
			Promotion du territoire	Attractivité du territoire	963 716	0	963 716	963 716				
				Compétitivité des entreprises	491 581	0	491 581	491 581				
				Infrastructures économiques	339 172	0	339 172	339 172				
				<b>Somme Domaine: Promotion du territoire</b>	<b>1 794 469</b>	<b>0</b>	<b>1 794 469</b>	<b>1 794 469</b>				
			Tourisme	Hébergement touristique	133 054	0	133 054	133 054				
				Manifestations et spectacles	53 357	0	53 357	53 357				
				Promotion du tourisme	12 196	0	12 196	12 196				
				<b>Somme Domaine: Tourisme</b>	<b>198 607</b>	<b>0</b>	<b>198 607</b>	<b>198 607</b>				
				<b>Somme Politique : Développement territorial</b>	<b>21 682 505</b>	<b>0</b>	<b>21 682 505</b>	<b>21 682 505</b>	<b>0</b>	<b>0</b>	<b>0</b>	
		Protection de l'environnement	Eau	Assainissement	3 450 714	0	3 450 714	3 450 714				
				Cours d'eau	538 398	0	538 398	538 398				
				Eau potable	690 308	0	690 308	690 308				
				Laboratoire dép. d'analyses - non assujetti	98 897	0	98 897	98 897				
				<b>Somme Domaine: Eau</b>	<b>4 778 317</b>	<b>0</b>	<b>4 778 317</b>	<b>4 778 317</b>				
			Environnement	Aménagement foncier	635 474	0	635 474	635 474				
				Analyses vétérinaires	59 150	0	59 150	59 150				
				Autres - environnement	0	0	0	0				
				Déchets	3 449 579	0	3 449 579	3 449 579	0	0	0	
				Espaces naturels sensibles - autres	197 293	0	197 293	197 293				
				Espaces naturels sensibles - Département	1 298 053	0	1 298 053	1 298 053				
				Espaces verts	220 128	0	220 128	220 128				
				<b>Somme Domaine: Environnement</b>	<b>5 859 678</b>	<b>0</b>	<b>5 859 678</b>	<b>5 859 678</b>	<b>0</b>	<b>0</b>	<b>0</b>	
				<b>Somme Politique : Protection de l'environnement</b>	<b>10 637 995</b>	<b>0</b>	<b>10 637 995</b>	<b>10 637 995</b>	<b>0</b>	<b>0</b>	<b>0</b>	
		Routes départementales	Aménagement du réseau routier	Acquisitions foncières.	1 511 595	0	1 511 595	1 511 595				
				Améliorer les liaisons entre les pôles	5 133 647	0	5 133 647	5 133 647				
				Aménagements pour la sécurité routière	5 200 636	0	5 200 636	5 200 636				
				Conservation et adaptation du réseau	16 052 069	0	16 052 069	16 052 069				
				Etudes voirie.	1 459 013	0	1 459 013	1 459 013				
				Favoriser le développement économique et local	5 754 577	0	5 754 577	5 754 577				
				Paysage et environnement - Aménagement	76 225	0	76 225	76 225				
				Raccorder les pôles.	72 020	0	72 020	72 020				
				<b>Somme Domaine: Aménagement du réseau routier</b>	<b>35 259 781</b>	<b>0</b>	<b>35 259 781</b>	<b>35 259 781</b>				
			Entretien et exploitation du réseau routier	Moyens du parc départemental	1 490 255	0	1 490 255	1 490 255				
				<b>Somme Domaine: Entretien et exploitation du réseau routier</b>	<b>1 490 255</b>	<b>0</b>	<b>1 490 255</b>	<b>1 490 255</b>				
				<b>Somme Politique : Routes départementales</b>	<b>36 750 035</b>	<b>0</b>	<b>36 750 035</b>	<b>36 750 035</b>				
		Sécurité	Sécurité des biens et des personnes	Gendarmeries.	517 635	0	517 635	517 635				
				Incendie et secours	15 004	0	15 004	15 004				
				<b>Somme Domaine: Sécurité des biens et des personnes</b>	<b>532 639</b>	<b>0</b>	<b>532 639</b>	<b>532 639</b>				
				<b>Somme Politique : Sécurité</b>	<b>532 639</b>	<b>0</b>	<b>532 639</b>	<b>532 639</b>				
		Transports	Transports publics	Lignes express	929 384	0	929 384	929 384				
				<b>Somme Domaine: Transports publics</b>	<b>929 384</b>	<b>0</b>	<b>929 384</b>	<b>929 384</b>				
				<b>Somme Politique : Transports</b>	<b>929 384</b>	<b>0</b>	<b>929 384</b>	<b>929 384</b>				
				<b>Somme Mission: 1 - Mission aménagement et développement du territoire</b>	<b>70 532 559</b>	<b>0</b>	<b>70 532 559</b>	<b>70 532 559</b>	<b>0</b>	<b>0</b>	<b>0</b>	
	2 - Mission développement socio-éducatif, culturel et sportif	Culture et patrimoine	Archives	Développement et valorisation des collections	27 440	0	27 440	27 440				
				<b>Somme Domaine: Archives</b>	<b>27 440</b>	<b>0</b>	<b>27 440</b>	<b>27 440</b>				
			Développement culturel	Actions culturelles.	52 216	0	52 216	52 216				
				<b>Somme Domaine: Développement culturel</b>	<b>52 216</b>	<b>0</b>	<b>52 216</b>	<b>52 216</b>				

Millésime	Mission	Politique	Domaine	Action - Autorisations de Programme	Montant des AP votées	Ouverture du BP 2 018	Montant des AP après vote du BP	CP antérieurs à 2 017	CP 2 017 après étape en cours	CP 2 018	CP 2 019	CP ultérieurs
			Développement de la lecture publique	Autres - développement de la lecture publique	24 839	0	24 839	24 839				
				Développement du réseau - Médiathèque	92 606	0	92 606	92 606				
				<b>Somme Domaine: Développement de la lecture publique</b>	<b>117 445</b>	<b>0</b>	<b>117 445</b>	<b>117 445</b>				
			Musées	Développement et valorisation des collections - musées	140 958	0	140 958	140 958				
				<b>Somme Domaine: Musées</b>	<b>140 958</b>	<b>0</b>	<b>140 958</b>	<b>140 958</b>				
			Patrimoine	Antiquités et objets d'art	15 245	0	15 245	15 245				
				Blandy-les-Tours	1 480 771	0	1 480 771	1 480 771				
				Patrimoine monumental	1 209 498	0	1 209 498	1 209 498				
				<b>Somme Domaine: Patrimoine</b>	<b>2 705 514</b>	<b>0</b>	<b>2 705 514</b>	<b>2 705 514</b>				
				<b>Somme Politique : Culture et patrimoine</b>	<b>3 043 572</b>	<b>0</b>	<b>3 043 572</b>	<b>3 043 572</b>				
	Education formation	Action éducative et appui à la scolarité	Participation au fonctionnement des CIO	Participation au fonctionnement du CDDP	33 227	0	33 227	33 227				
				<b>Somme Domaine: Action éducative et appui à la scolarité</b>	<b>39 325</b>	<b>0</b>	<b>39 325</b>	<b>39 325</b>				
		Bâtiments des collèges	Acquisitions de terrains et bâtiments scolaires		374	0	374	374				
			Constructions extensions réhabilitations		51 857 106	0	51 857 106	51 857 106	0	0	0	0
			Entretien et grosses réparations		15 029 613	0	15 029 613	15 029 613				
			<b>Somme Domaine: Bâtiments des collèges</b>	<b>66 887 093</b>	<b>0</b>	<b>66 887 093</b>	<b>66 887 093</b>					
		Vie des collèges	Equipement et matériel TICE		2 819 407	0	2 819 407	2 819 407				
			Matériel et mobilier des collèges		1 709 217	0	1 709 217	1 709 217				
			Participation au budget des collèges privés		535 368	0	535 368	535 368				
			Restauration scolaire		214 449	0	214 449	214 449				
			<b>Somme Domaine: Vie des collèges</b>	<b>5 278 440</b>	<b>0</b>	<b>5 278 440</b>	<b>5 278 440</b>					
			<b>Somme Politique : Education formation</b>	<b>72 204 859</b>	<b>0</b>	<b>72 204 859</b>	<b>72 204 859</b>		<b>0</b>	<b>0</b>	<b>0</b>	<b>0</b>
	Jeunesse, sports et loisirs	Activités sportives	Equipements sportifs		3 947 056	0	3 947 056	3 947 056				
			Soutien au sport civil		60 745	0	60 745	60 745				
			<b>Somme Domaine: Activités sportives</b>	<b>4 007 802</b>	<b>0</b>	<b>4 007 802</b>	<b>4 007 802</b>					
			<b>Somme Politique : Jeunesse, sports et loisirs</b>	<b>4 007 802</b>	<b>0</b>	<b>4 007 802</b>	<b>4 007 802</b>					
			<b>Somme Mission: 2 - Mission développement socio-éducatif, culturel et sportif</b>	<b>79 256 233</b>	<b>0</b>	<b>79 256 233</b>	<b>79 256 233</b>		<b>0</b>	<b>0</b>	<b>0</b>	<b>0</b>
3 - Mission solidarité	Enfance et famille	Prévention médico-soc. aide à la fonction parentale et à	Subventions et participations aux associations		228 674	0	228 674	228 674				
			Subventions et participations pour l'accueil de la petite enfance		31 008	0	31 008	31 008				
			<b>Somme Domaine: Prévention médico-soc. aide à la fonction parentale et à l'enfant</b>	<b>259 682</b>	<b>0</b>	<b>259 682</b>	<b>259 682</b>					
			<b>Somme Politique : Enfance et famille</b>	<b>259 682</b>	<b>0</b>	<b>259 682</b>	<b>259 682</b>					
	Habitat	Développement et amélioration de l'offre de logement	Développement de l'offre d'habitats spécifiques		4 220	0	4 220	4 220				
			Développement et amélioration de l'offre du parc privé		389 727	0	389 727	389 727				
			Développement et amélioration de l'offre du parc social		61 742	0	61 742	61 742				
			<b>Somme Domaine: Développement et amélioration de l'offre de logement</b>	<b>455 689</b>	<b>0</b>	<b>455 689</b>	<b>455 689</b>					
		Insertion par le logement	Actions d'insertion par le logement		7 318	0	7 318	7 318				
			<b>Somme Domaine: Insertion par le logement</b>	<b>7 318</b>	<b>0</b>	<b>7 318</b>	<b>7 318</b>					
			<b>Somme Politique : Habitat</b>	<b>463 007</b>	<b>0</b>	<b>463 007</b>	<b>463 007</b>					
	Insertion	Autres dispositifs d'insertion	Services et partenaires		103 970	0	103 970	103 970				
			<b>Somme Domaine: Autres dispositifs d'insertion</b>	<b>103 970</b>	<b>0</b>	<b>103 970</b>	<b>103 970</b>					
			<b>Somme Politique : Insertion</b>	<b>103 970</b>	<b>0</b>	<b>103 970</b>	<b>103 970</b>					
	Personnes âgées	Hébergement des personnes âgées	Frais liés à l'hébergement en établissement des personnes âgées		1 673 884	0	1 673 884	1 673 884				
			<b>Somme Domaine: Hébergement des personnes âgées</b>	<b>1 673 884</b>	<b>0</b>	<b>1 673 884</b>	<b>1 673 884</b>					
			<b>Somme Politique : Personnes âgées</b>	<b>1 673 884</b>	<b>0</b>	<b>1 673 884</b>	<b>1 673 884</b>					
	Personnes handicapées	Hébergement des personnes handicapées	Frais liés à l'hébergement en établissement des personnes handicapées		564 702	0	564 702	564 702				
			<b>Somme Domaine: Hébergement des personnes handicapées</b>	<b>564 702</b>	<b>0</b>	<b>564 702</b>	<b>564 702</b>					
			<b>Somme Politique : Personnes handicapées</b>	<b>564 702</b>	<b>0</b>	<b>564 702</b>	<b>564 702</b>					
			<b>Somme Mission: 3 - Mission solidarité</b>	<b>3 065 244</b>	<b>0</b>	<b>3 065 244</b>	<b>3 065 244</b>					
4 - Mission fonctionnelle	Moyens généraux	Bâtiments départementaux	Culture et patrimoine - construction		459 999	0	459 999	459 999				
			Culture et patrimoine - entretien et grosses réparations		92 319	0	92 319	92 319				
			Services départementaux - construction		1 155 706	0	1 155 706	1 155 706				
			Services départementaux - entretien et grosses réparations		1 045 217	0	1 045 217	1 045 217				
			Solidarité - construction		3 668 336	0	3 668 336	3 668 336	0			
			Solidarité - entretien et grosses réparations		1 169 027	0	1 169 027	1 169 027				
			Voirie - entretien et grosses réparations		250 149	0	250 149	250 149				
			<b>Somme Domaine: Bâtiments départementaux</b>	<b>7 840 753</b>	<b>0</b>	<b>7 840 753</b>	<b>7 840 753</b>		<b>0</b>			
		Etude et prévention du risque	Assurances et sinistres		2 623 929	0	2 623 929	2 623 929				
			<b>Somme Domaine: Etude et prévention du risque</b>	<b>2 623 929</b>	<b>0</b>	<b>2 623 929</b>	<b>2 623 929</b>					
		Gestion du patrimoine immobilier	Culture et patrimoine - acquisitions et cessions		182 928	0	182 928	182 928				
			Solidarité - acquisitions et cessions		51 434	0	51 434	51 434				
			<b>Somme Domaine: Gestion du patrimoine immobilier</b>	<b>234 362</b>	<b>0</b>	<b>234 362</b>	<b>234 362</b>					
		Logistique	Gestion de la flotte des véhicules		707 245	0	707 245	707 245				
			Matériel et mobilier		560 647	0	560 647	560 647				
			<b>Somme Domaine: Logistique</b>	<b>1 267 891</b>	<b>0</b>	<b>1 267 891</b>	<b>1 267 891</b>					
		Système d'information	Etudes et solutions logicielles		88 665	0	88 665	88 665				
			Infrastructures		311 569	0	311 569	311 569				
			Matériels et logiciels clients		1 298 872	0	1 298 872	1 298 872				

Millésime	Mission	Politique	Domaine	Action - Autorisations de Programme	Montant des AP votées	Ouverture du BP 2 018	Montant des AP après vote du BP	CP antérieurs à 2 017	CP 2 017 après étape en cours	CP 2 018	CP 2 019	CP ultérieurs
				<b>Somme Domaine: Système d'information</b>	<b>1 699 105</b>	<b>0</b>	<b>1 699 105</b>	<b>1 699 105</b>				
				<b>Somme Politique : Moyens généraux</b>	<b>13 666 041</b>	<b>0</b>	<b>13 666 041</b>	<b>13 666 041</b>	<b>0</b>			
		Ressources humaines	Santé, actions sociales, relations sociales	Actions sociales	60 980	0	60 980	60 980				
				<b>Somme Domaine: Santé, actions sociales, relations sociales</b>	<b>60 980</b>	<b>0</b>	<b>60 980</b>	<b>60 980</b>				
				<b>Somme Politique : Ressources humaines</b>	<b>60 980</b>	<b>0</b>	<b>60 980</b>	<b>60 980</b>				
				<b>Somme Mission: 4 - Mission fonctionnelle</b>	<b>13 727 020</b>	<b>0</b>	<b>13 727 020</b>	<b>13 727 020</b>	<b>0</b>			
				<b>Somme Millésime : 2000</b>	<b>166 581 056</b>	<b>0</b>	<b>166 581 056</b>	<b>166 581 056</b>	<b>0</b>	<b>0</b>	<b>0</b>	<b>0</b>

## AP 2001

Millésime	Mission	Politique	Domaine	Action - Autorisations de Programme	Montant des AP votées	Ouverture du BP 2 018	Montant des AP après vote du BP	CP antérieurs à 2 017	CP 2 017 après étape en cours	CP 2 018	CP 2 019	CP ultérieurs
2001	1 - Mission aménagement et développement du territoire	Développement territorial	Aménagements routiers et liaisons douces	Aide aux communes et aux intercommunalités	3 897 253	0	3 897 253	3 897 253				
				Liaisons douces	154 312	0	154 312	154 312				
				<b>Somme Domaine: Aménagements routiers et liaisons douces</b>	<b>4 051 564</b>	<b>0</b>	<b>4 051 564</b>	<b>4 051 564</b>				
			Développement local	Contrats communaux	7 345 117	0	7 345 117	7 345 117	0	0	0	
				Contrats intercommunaux	1 452 107	0	1 452 107	1 452 107				
				Fonds E.CO.LE	2 041 729	0	2 041 729	2 041 729				
				Soutien au développement local - divers partenariats	159 771	0	159 771	159 771				
				<b>Somme Domaine: Développement local</b>	<b>10 998 724</b>	<b>0</b>	<b>10 998 724</b>	<b>10 998 724</b>	<b>0</b>	<b>0</b>	<b>0</b>	
			Promotion du territoire	Attractivité du territoire	30 512	0	30 512	30 512				
				Compétitivité des entreprises	506 672	0	506 672	506 672				
				Infrastructures économiques	152 449	0	152 449	152 449				
			<b>Somme Domaine: Promotion du territoire</b>	<b>689 633</b>	<b>0</b>	<b>689 633</b>	<b>689 633</b>					
			Tourisme	Hébergement touristique	88 295	0	88 295	88 295				
				Manifestations et spectacles	60 980	0	60 980	60 980				
				Promotion du tourisme	57 931	0	57 931	57 931				
		<b>Somme Domaine: Tourisme</b>	<b>207 205</b>	<b>0</b>	<b>207 205</b>	<b>207 205</b>						
		<b>Somme Politique : Développement territorial</b>	<b>15 947 127</b>	<b>0</b>	<b>15 947 127</b>	<b>15 947 127</b>	<b>0</b>	<b>0</b>	<b>0</b>			
		Protection de l'environnement	Eau	Assainissement	4 015 531	0	4 015 531	4 015 531	0	0		
				Cours d'eau	507 190	0	507 190	507 190				
				Eau potable	766 245	0	766 245	766 245				
				Laboratoire dépr. d'analyses - non assujetti	114 281	0	114 281	114 281				
				<b>Somme Domaine: Eau</b>	<b>5 403 247</b>	<b>0</b>	<b>5 403 247</b>	<b>5 403 247</b>	<b>0</b>	<b>0</b>	<b>0</b>	
			Environnement	Aménagement foncier	691 271	0	691 271	691 271				
				Autres - environnement	30 112	0	30 112	30 112				
				Déchets	1 849 861	0	1 849 861	1 849 861	0	0		
				Espaces naturels sensibles - autres	239 161	0	239 161	239 161				
				Espaces naturels sensibles - Département	1 064 723	0	1 064 723	1 064 723				
		<b>Somme Domaine: Environnement</b>	<b>4 171 240</b>	<b>0</b>	<b>4 171 240</b>	<b>4 171 240</b>	<b>0</b>	<b>0</b>	<b>0</b>			
		<b>Somme Politique : Protection de l'environnement</b>	<b>9 574 487</b>	<b>0</b>	<b>9 574 487</b>	<b>9 574 487</b>	<b>0</b>	<b>0</b>	<b>0</b>			
		Routes départementales	Aménagement du réseau routier	Acquisitions foncières.	578 929	0	578 929	578 929				
				Aménagements pour la sécurité routière	7 571 574	0	7 571 574	7 571 574				
				Conservation et adaptation du réseau	17 827 494	0	17 827 494	17 827 494				
Etudes voirie.	2 286 055			0	2 286 055	2 286 055						
Favoriser le développement économique et local	2 602 670			0	2 602 670	2 602 670						
Paysage et environnement - Aménagement	74 284			0	74 284	74 284						
Raccorder les pôles.	24 942 289			0	24 942 289	24 942 289						
<b>Somme Domaine: Aménagement du réseau routier</b>	<b>55 883 295</b>		<b>0</b>	<b>55 883 295</b>	<b>55 883 295</b>							
Entretien et exploitation du réseau routier	Moyens du parc départemental		1 521 800	0	1 521 800	1 521 800						
	<b>Somme Domaine: Entretien et exploitation du réseau routier</b>		<b>1 521 800</b>	<b>0</b>	<b>1 521 800</b>	<b>1 521 800</b>						
<b>Somme Politique : Routes départementales</b>	<b>57 405 094</b>	<b>0</b>	<b>57 405 094</b>	<b>57 405 094</b>								
Sécurité	Sécurité des biens et des personnes	Gendarmeries.	424 257	0	424 257	424 257						
		<b>Somme Domaine: Sécurité des biens et des personnes</b>	<b>424 257</b>	<b>0</b>	<b>424 257</b>	<b>424 257</b>						
<b>Somme Politique : Sécurité</b>	<b>424 257</b>	<b>0</b>	<b>424 257</b>	<b>424 257</b>								
Transports	Transports publics	Lignes express	369 689	0	369 689	369 689						
		Points d'arrêt	4 705 020	0	4 705 020	4 705 020						
		Transport à la demande	403 802	0	403 802	403 802						
		Transport fluvial.	234 097	0	234 097	234 097						
		<b>Somme Domaine: Transports publics</b>	<b>5 712 607</b>	<b>0</b>	<b>5 712 607</b>	<b>5 712 607</b>						
<b>Somme Politique : Transports</b>	<b>5 712 607</b>	<b>0</b>	<b>5 712 607</b>	<b>5 712 607</b>								
<b>Somme Mission: 1 - Mission aménagement et développement du territoire</b>	<b>89 063 573</b>	<b>0</b>	<b>89 063 573</b>	<b>89 063 573</b>	<b>0</b>	<b>0</b>	<b>0</b>					
2 - Mission développement socio-éducatif, culturel et sportif	Culture et patrimoine	Archives	Développement et valorisation des collections	33 454	0	33 454	33 454					
			<b>Somme Domaine: Archives</b>	<b>33 454</b>	<b>0</b>	<b>33 454</b>	<b>33 454</b>					
		Développement culturel	Actions culturelles.	3 811	0	3 811	3 811					
			<b>Somme Domaine: Développement culturel</b>	<b>3 811</b>	<b>0</b>	<b>3 811</b>	<b>3 811</b>					
Développement de la lecture	Autres - développement de la lecture publique	20 299	0	20 299	20 299							

Millésime	Mission	Politique	Domaine	Action - Autorisations de Programme	Montant des AP votées	Ouverture du BP 2 018	Montant des AP après vote du BP	CP antérieurs à 2 017	CP 2 017 après étape en cours	CP 2 018	CP 2 019	CP ultérieurs
			publique	Développement du réseau - Médiathèque	181 332	0	181 332	181 332				
				<b>Somme Domaine: Développement de la lecture publique</b>	<b>201 631</b>	<b>0</b>	<b>201 631</b>	<b>201 631</b>				
			Musées	Développement et valorisation des collections - musées	251 499	0	251 499	251 499				
				<b>Somme Domaine: Musées</b>	<b>251 499</b>	<b>0</b>	<b>251 499</b>	<b>251 499</b>				
			Patrimoine	Patrimoine monumental	814 004	0	814 004	814 004				
				<b>Somme Domaine: Patrimoine</b>	<b>814 004</b>	<b>0</b>	<b>814 004</b>	<b>814 004</b>				
				<b>Somme Politique : Culture et patrimoine</b>	<b>1 304 398</b>	<b>0</b>	<b>1 304 398</b>	<b>1 304 398</b>				
	Education formation	Action éducative et appui à la scolarité	Participation au fonctionnement des CIO	Participation au fonctionnement du CDDP	21 606	0	21 606	21 606				
				<b>Somme Domaine: Action éducative et appui à la scolarité</b>	<b>29 228</b>	<b>0</b>	<b>29 228</b>	<b>29 228</b>				
		Bâtiments des collèges	Acquisitions de terrains et bâtiments scolaires	Constructions extensions réhabilitations	15 890	0	15 890	15 890				
				Entretien et grosses réparations	53 682 841	0	53 682 841	53 682 841	0	0	0	0
				<b>Somme Domaine: Bâtiments des collèges</b>	<b>63 754 226</b>	<b>0</b>	<b>63 754 226</b>	<b>63 754 226</b>	<b>0</b>	<b>0</b>	<b>0</b>	<b>0</b>
		Enseignement supérieur et recherche	Participation aux équipements de l'enseignement supérieur		914 694	0	914 694	914 694				
			<b>Somme Domaine: Enseignement supérieur et recherche</b>	<b>914 694</b>	<b>0</b>	<b>914 694</b>	<b>914 694</b>					
		Vie des collèges	Matériel et mobilier des collèges	Participation au budget des collèges privés	2 532 900	0	2 532 900	2 532 900				
				Restauration scolaire	545 961	0	545 961	545 961				
				<b>Somme Domaine: Vie des collèges</b>	<b>3 559 598</b>	<b>0</b>	<b>3 559 598</b>	<b>3 559 598</b>				
			<b>Somme Politique : Education formation</b>	<b>68 257 746</b>	<b>0</b>	<b>68 257 746</b>	<b>68 257 746</b>	<b>0</b>	<b>0</b>	<b>0</b>	<b>0</b>	<b>0</b>
	Jeunesse, sports et loisirs	Activités sportives	Equipements sportifs		2 815 704	0	2 815 704	2 815 704	0	0	0	0
			<b>Somme Domaine: Activités sportives</b>	<b>2 815 704</b>	<b>0</b>	<b>2 815 704</b>	<b>2 815 704</b>	<b>0</b>	<b>0</b>	<b>0</b>	<b>0</b>	<b>0</b>
			<b>Somme Politique : Jeunesse, sports et loisirs</b>	<b>2 815 704</b>	<b>0</b>	<b>2 815 704</b>	<b>2 815 704</b>	<b>0</b>	<b>0</b>	<b>0</b>	<b>0</b>	<b>0</b>
			<b>Somme Mission: 2 - Mission développement socio-éducatif, culturel et sportif</b>	<b>72 377 848</b>	<b>0</b>	<b>72 377 848</b>	<b>72 377 848</b>	<b>0</b>	<b>0</b>	<b>0</b>	<b>0</b>	<b>0</b>
3 - Mission solidarité	Enfance et famille	Prévention médico-soc. aide à la fonction parentale et à l'enfant	Subventions et participations pour l'accueil de la petite enfance		20 581	0	20 581	20 581				
			<b>Somme Domaine: Prévention médico-soc. aide à la fonction parentale et à l'enfant</b>	<b>20 581</b>	<b>0</b>	<b>20 581</b>	<b>20 581</b>					
			<b>Somme Politique : Enfance et famille</b>	<b>20 581</b>	<b>0</b>	<b>20 581</b>	<b>20 581</b>					
	Habitat	Développement et amélioration de l'offre de logement	Développement de l'offre d'habitats spécifiques	Développement et amélioration de l'offre du parc privé	38 549	0	38 549	38 549				
				Développement et amélioration de l'offre du parc social	527 433	0	527 433	527 433				
				<b>Somme Domaine: Développement et amélioration de l'offre de logement</b>	<b>788 702</b>	<b>0</b>	<b>788 702</b>	<b>788 702</b>				
		Insertion par le logement	Actions d'insertion par le logement		0	0	0	0				
			<b>Somme Domaine: Insertion par le logement</b>	<b>0</b>	<b>0</b>	<b>0</b>	<b>0</b>					
			<b>Somme Politique : Habitat</b>	<b>788 702</b>	<b>0</b>	<b>788 702</b>	<b>788 702</b>					
	Personnes âgées	Hébergement des personnes âgées	Frais liés à l'hébergement en établissement des personnes âgées		1 751 716	0	1 751 716	1 751 716				
			<b>Somme Domaine: Hébergement des personnes âgées</b>	<b>1 751 716</b>	<b>0</b>	<b>1 751 716</b>	<b>1 751 716</b>					
			<b>Somme Politique : Personnes âgées</b>	<b>1 751 716</b>	<b>0</b>	<b>1 751 716</b>	<b>1 751 716</b>					
	Personnes handicapées	Hébergement des personnes handicapées	Frais liés à l'hébergement en établissement des personnes handicapées		413 888	0	413 888	413 888				
			<b>Somme Domaine: Hébergement des personnes handicapées</b>	<b>413 888</b>	<b>0</b>	<b>413 888</b>	<b>413 888</b>					
			<b>Somme Politique : Personnes handicapées</b>	<b>413 888</b>	<b>0</b>	<b>413 888</b>	<b>413 888</b>					
			<b>Somme Mission: 3 - Mission solidarité</b>	<b>2 974 887</b>	<b>0</b>	<b>2 974 887</b>	<b>2 974 887</b>					
4 - Mission fonctionnelle	Conduite des politiques départementales	Communication	Communication.		42 326	0	42 326	42 326				
			<b>Somme Domaine: Communication</b>	<b>42 326</b>	<b>0</b>	<b>42 326</b>	<b>42 326</b>					
			<b>Somme Politique : Conduite des politiques départementales</b>	<b>42 326</b>	<b>0</b>	<b>42 326</b>	<b>42 326</b>					
	Moyens généraux	Bâtiments départementaux	Culture et patrimoine - entretien et grosses réparations	Services départementaux - entretien et grosses réparations	356 781	0	356 781	356 781				
				Solidarité - construction	611 976	0	611 976	611 976				
				Solidarité - entretien et grosses réparations	96 497	0	96 497	96 497				
				Voie - entretien et grosses réparations	723 001	0	723 001	723 001				
				<b>Somme Domaine: Bâtiments départementaux</b>	<b>2 038 227</b>	<b>0</b>	<b>2 038 227</b>	<b>2 038 227</b>				
		Etude et prévention du risque	Assurances et sinistres		300 392	0	300 392	300 392				
			<b>Somme Domaine: Etude et prévention du risque</b>	<b>300 392</b>	<b>0</b>	<b>300 392</b>	<b>300 392</b>					
		Gestion du patrimoine immobilier	Solidarité - acquisitions et cessions	Voie - acquisitions et cessions	0	0	0	0				
				<b>Somme Domaine: Gestion du patrimoine immobilier</b>	<b>302 588</b>	<b>0</b>	<b>302 588</b>	<b>302 588</b>				
		Logistique	Gestion de la flotte des véhicules	Matériel et mobilier	730 079	0	730 079	730 079				
				<b>Somme Domaine: Logistique</b>	<b>1 399 988</b>	<b>0</b>	<b>1 399 988</b>	<b>1 399 988</b>				
		Système d'information	Etudes et solutions logicielles	Infrastructures	4 531	0	4 531	4 531				
				Matériels et logiciels clients	343 351	0	343 351	343 351				
				<b>Somme Domaine: Système d'information</b>	<b>2 109 660</b>	<b>0</b>	<b>2 109 660</b>	<b>2 109 660</b>				
			<b>Somme Politique : Moyens généraux</b>	<b>6 150 854</b>	<b>0</b>	<b>6 150 854</b>	<b>6 150 854</b>					



Millésime	Mission	Politique	Domaine	Action - Autorisations de Programme	Montant des AP votées	Ouverture du BP 2 018	Montant des AP après vote du BP	CP antérieurs à 2 017	CP 2 017 après étape en cours	CP 2 018	CP 2 019	CP ultérieurs
		Ressources humaines	Santé, actions sociales, relations sociales	Actions sociales	10 671	0	10 671	10 671				
				<b>Somme Domaine: Santé, actions sociales, relations sociales</b>	<b>10 671</b>	<b>0</b>	<b>10 671</b>	<b>10 671</b>				
				<b>Somme Politique : Ressources humaines</b>	<b>10 671</b>	<b>0</b>	<b>10 671</b>	<b>10 671</b>				
				<b>Somme Mission: 4 - Mission fonctionnelle</b>	<b>6 203 852</b>	<b>0</b>	<b>6 203 852</b>	<b>6 203 852</b>				
				<b>Somme Millésime : 2001</b>	<b>170 620 159</b>	<b>0</b>	<b>170 620 159</b>	<b>170 620 159</b>	<b>0</b>	<b>0</b>	<b>0</b>	<b>0</b>

## AP 2002

Millésime	Mission	Politique	Domaine	Action - Autorisations de Programme	Montant des AP votées	Ouverture du BP 2 018	Montant des AP après vote du BP	CP antérieurs à 2 017	CP 2 017 après étape en cours	CP 2 018	CP 2 019	CP ultérieurs
2002	1 - Mission aménagement et développement du territoire	Développement territorial	Aménagements routiers et liaisons douces	Aide aux communes et aux intercommunalités	2 404 382	0	2 404 382	2 404 382				
				Liaisons douces	242 508	0	242 508	242 508				
				<b>Somme Domaine: Aménagements routiers et liaisons douces</b>	<b>2 646 890</b>	<b>0</b>	<b>2 646 890</b>	<b>2 646 890</b>				
			Développement local	Contrats communaux	8 530 299	0	8 530 299	8 530 299	0	0	0	
				Contrats intercommunaux	1 981 239	0	1 981 239	1 981 239	0	0	0	
				Fonds E.CO.LE	2 160 466	0	2 160 466	2 160 466				
				Soutien au développement local - divers partenariats	559 583	0	559 583	559 583				
				<b>Somme Domaine: Développement local</b>	<b>13 231 587</b>	<b>0</b>	<b>13 231 587</b>	<b>13 231 587</b>	<b>0</b>	<b>0</b>	<b>0</b>	
			Promotion du territoire	Attractivité du territoire	1 000 000	0	1 000 000	1 000 000				
				Compétitivité des entreprises	870 852	0	870 852	870 852				
		Infrastructures économiques		900 327	0	900 327	900 327					
			<b>Somme Domaine: Promotion du territoire</b>	<b>2 771 179</b>	<b>0</b>	<b>2 771 179</b>	<b>2 771 179</b>					
		Tourisme	Développement touristique itinérance et numérique	39 972	0	39 972	39 972					
			Hébergement touristique	162 076	0	162 076	162 076					
			Promotion du tourisme	95 630	0	95 630	95 630					
			<b>Somme Domaine: Tourisme</b>	<b>297 678</b>	<b>0</b>	<b>297 678</b>	<b>297 678</b>					
			<b>Somme Politique : Développement territorial</b>	<b>18 947 334</b>	<b>0</b>	<b>18 947 334</b>	<b>18 947 334</b>	<b>0</b>	<b>0</b>	<b>0</b>		
		Protection de l'environnement	Eau	Assainissement	4 272 800	0	4 272 800	4 272 800				
				Cours d'eau	496 271	0	496 271	496 271				
				Eau potable	534 221	0	534 221	534 221				
				Laboratoire dép. d'analyses - non assujetti	181 882	0	181 882	181 882				
				<b>Somme Domaine: Eau</b>	<b>5 485 174</b>	<b>0</b>	<b>5 485 174</b>	<b>5 485 174</b>				
			Environnement	Aménagement foncier	80 793	0	80 793	80 793				
				Analyses vétérinaires	30 490	0	30 490	30 490				
				Déchets	4 615 566	0	4 615 566	4 615 566	0	0	0	
				Espaces naturels sensibles - autres	421 744	0	421 744	421 744	0	0	0	
				Espaces naturels sensibles - Département	7 303 435	0	7 303 435	7 303 435				
Espaces verts	318 226	0		318 226	318 226	0	0	0				
	<b>Somme Domaine: Environnement</b>	<b>12 770 254</b>	<b>0</b>	<b>12 770 254</b>	<b>12 770 254</b>	<b>0</b>	<b>0</b>	<b>0</b>				
	<b>Somme Politique : Protection de l'environnement</b>	<b>18 255 429</b>	<b>0</b>	<b>18 255 429</b>	<b>18 255 429</b>	<b>0</b>	<b>0</b>	<b>0</b>				
Routes départementales	Aménagement du réseau routier	Améliorer les liaisons entre les pôles	4 630 349	0	4 630 349	4 630 349						
		Aménagements pour la sécurité routière	7 232 268	0	7 232 268	7 232 268						
		Conservation et adaptation du réseau	23 383 212	0	23 383 212	23 383 212						
		Etudes voirie.	1 785 432	0	1 785 432	1 785 432						
		Favoriser le développement économique et local	18 816 298	0	18 816 298	18 816 298						
		Paysage et environnement - Aménagement	74 346	0	74 346	74 346						
		Raccorder les pôles.	31 824 490	0	31 824 490	28 739 473	1 069 479	381 562	833 976	800 000		
		<b>Somme Domaine: Aménagement du réseau routier</b>	<b>87 746 396</b>	<b>0</b>	<b>87 746 396</b>	<b>84 661 379</b>	<b>1 069 479</b>	<b>381 562</b>	<b>833 976</b>	<b>800 000</b>		
	Entretien et exploitation du réseau routier	Moyens du parc départemental	1 549 698	0	1 549 698	1 549 698						
		Signalisation	541 457	0	541 457	541 457						
	<b>Somme Domaine: Entretien et exploitation du réseau routier</b>	<b>2 091 155</b>	<b>0</b>	<b>2 091 155</b>	<b>2 091 155</b>							
	<b>Somme Politique : Routes départementales</b>	<b>89 837 550</b>	<b>0</b>	<b>89 837 550</b>	<b>86 752 534</b>	<b>1 069 479</b>	<b>381 562</b>	<b>833 976</b>	<b>800 000</b>			
Sécurité	Sécurité des biens et des personnes	Gendarmeries.	1 085 706	0	1 085 706	1 085 706						
		Incendie et secours	20 996	0	20 996	20 996						
		<b>Somme Domaine: Sécurité des biens et des personnes</b>	<b>1 106 702</b>	<b>0</b>	<b>1 106 702</b>	<b>1 106 702</b>						
	<b>Somme Politique : Sécurité</b>	<b>1 106 702</b>	<b>0</b>	<b>1 106 702</b>	<b>1 106 702</b>							
Transports	Transports publics	Etudes	1 549 110	0	1 549 110	1 549 110						
		Lignes express	723 097	0	723 097	723 097						
		Plan de déplacement urbain.	0	0	0	0						
		<b>Somme Domaine: Transports publics</b>	<b>2 272 207</b>	<b>0</b>	<b>2 272 207</b>	<b>2 272 207</b>						
	<b>Somme Politique : Transports</b>	<b>2 272 207</b>	<b>0</b>	<b>2 272 207</b>	<b>2 272 207</b>							
	<b>Somme Mission: 1 - Mission aménagement et développement du territoire</b>	<b>130 419 222</b>	<b>0</b>	<b>130 419 222</b>	<b>127 334 205</b>	<b>1 069 479</b>	<b>381 562</b>	<b>833 976</b>	<b>800 000</b>			
2 - Mission développement socio-éducatif, culturel et sportif	Culture et patrimoine	Archives	Développement et valorisation des collections	31 990	0	31 990	31 990					
			<b>Somme Domaine: Archives</b>	<b>31 990</b>	<b>0</b>	<b>31 990</b>	<b>31 990</b>					
	Développement culturel	Opérateurs	6 098	0	6 098	6 098						
		Orgues	39 881	0	39 881	39 881						
		<b>Somme Domaine: Développement culturel</b>	<b>45 979</b>	<b>0</b>	<b>45 979</b>	<b>45 979</b>						
	Développement de la lecture publique	Autres - développement de la lecture publique	22 096	0	22 096	22 096						
Développement du réseau - Médiathèque		38 475	0	38 475	38 475							
	<b>Somme Domaine: Développement de la lecture publique</b>	<b>60 571</b>	<b>0</b>	<b>60 571</b>	<b>60 571</b>							
Musées	Développement et valorisation des collections - musées	202 317	0	202 317	202 317							



Millésime	Mission	Politique	Domaine	Action - Autorisations de Programme	Montant des AP votées	Ouverture du BP 2 018	Montant des AP après vote du BP	CP antérieurs à 2 017	CP 2 017 après étape en cours	CP 2 018	CP 2 019	CP ultérieurs			
				<b>Somme Domaine: Musées</b>	<b>202 317</b>	<b>0</b>	<b>202 317</b>	<b>202 317</b>							
			Patrimoine	Blandy-les-Tours	33 288	0	33 288	33 288							
				Patrimoine monumental	636 525	0	636 525	636 525							
				<b>Somme Domaine: Patrimoine</b>	<b>669 813</b>	<b>0</b>	<b>669 813</b>	<b>669 813</b>							
				<b>Somme Politique : Culture et patrimoine</b>	<b>1 010 670</b>	<b>0</b>	<b>1 010 670</b>	<b>1 010 670</b>							
		Education formation	Action éducative et appui à la scolarité	Participation au fonctionnement des CIO	12 974	0	12 974	12 974							
				Participation au fonctionnement du CDDP	7 613	0	7 613	7 613							
				<b>Somme Domaine: Action éducative et appui à la scolarité</b>	<b>20 587</b>	<b>0</b>	<b>20 587</b>	<b>20 587</b>							
		Bâtiments des collèges	Bâtiments des collèges	Constructions extensions réhabilitations	22 981 074	0	22 981 074	20 350 869	19 916	410 636	411 218	1 788 434			
				Entretien et grosses réparations	13 834 865	0	13 834 865	13 834 865							
				<b>Somme Domaine: Bâtiments des collèges</b>	<b>36 815 939</b>	<b>0</b>	<b>36 815 939</b>	<b>34 185 735</b>	<b>19 916</b>	<b>410 636</b>	<b>411 218</b>	<b>1 788 434</b>			
		Enseignement supérieur et recherche	Enseignement supérieur et recherche	Participation aux équipements de l'enseignement supérieur	0	0	0	0							
					<b>Somme Domaine: Enseignement supérieur et recherche</b>	<b>0</b>	<b>0</b>	<b>0</b>	<b>0</b>						
		Vie des collèges	Vie des collèges	Equiptement et matériel TICE	106 679	0	106 679	106 679							
				Matériel et mobilier des collèges	1 617 459	0	1 617 459	1 617 459							
				Participation au budget des collèges privés	61 741	0	61 741	61 741							
				Restauration scolaire	451 498	0	451 498	451 498							
				<b>Somme Domaine: Vie des collèges</b>	<b>2 237 377</b>	<b>0</b>	<b>2 237 377</b>	<b>2 237 377</b>							
				<b>Somme Politique : Education formation</b>	<b>39 073 903</b>	<b>0</b>	<b>39 073 903</b>	<b>36 443 699</b>	<b>19 916</b>	<b>410 636</b>	<b>411 218</b>	<b>1 788 434</b>			
	Jeunesse, sports et loisirs	Activités sportives	Activités sportives	Equipements sportifs	2 504 493	0	2 504 493	2 504 493							
						<b>Somme Domaine: Activités sportives</b>	<b>2 504 493</b>	<b>0</b>	<b>2 504 493</b>	<b>2 504 493</b>					
				<b>Somme Politique : Jeunesse, sports et loisirs</b>	<b>2 504 493</b>	<b>0</b>	<b>2 504 493</b>	<b>2 504 493</b>							
				<b>Somme Mission: 2 - Mission développement socio-éducatif, culturel et sportif</b>	<b>42 589 066</b>	<b>0</b>	<b>42 589 066</b>	<b>39 958 862</b>	<b>19 916</b>	<b>410 636</b>	<b>411 218</b>	<b>1 788 434</b>			
3 - Mission solidarité	Enfance et famille	Enfance et famille	Prévention médico-soc. aide à la fonction parentale et à l'enfant	Subventions et participations pour l'accueil de la petite enfance	22 228	0	22 228	22 228							
					<b>Somme Domaine: Prévention médico-soc. aide à la fonction parentale et à l'enfant</b>	<b>22 228</b>	<b>0</b>	<b>22 228</b>	<b>22 228</b>						
				<b>Somme Politique : Enfance et famille</b>	<b>22 228</b>	<b>0</b>	<b>22 228</b>	<b>22 228</b>							
	Habitat	Habitat	Développement et amélioration de l'offre de	Développement et amélioration de l'offre du parc privé	98 335	0	98 335	98 335							
				Développement et amélioration de l'offre du parc social	1 692 770	0	1 692 770	1 692 770							
					<b>Somme Domaine: Développement et amélioration de l'offre de logement</b>	<b>1 791 105</b>	<b>0</b>	<b>1 791 105</b>	<b>1 791 105</b>						
		Insertion par le logement	Insertion par le logement	Insertion par le logement	Actions d'insertion par le logement	444 490	0	444 490	444 490						
					<b>Somme Domaine: Insertion par le logement</b>	<b>444 490</b>	<b>0</b>	<b>444 490</b>	<b>444 490</b>						
					<b>Somme Politique : Habitat</b>	<b>2 235 595</b>	<b>0</b>	<b>2 235 595</b>	<b>2 235 595</b>						
	Personnes âgées	Personnes âgées	Personnes âgées	Hébergement des personnes âgées	Frais liés à l'hébergement en établissement des personnes âgées	2 104 500	0	2 104 500	2 104 500						
					<b>Somme Domaine: Hébergement des personnes âgées</b>	<b>2 104 500</b>	<b>0</b>	<b>2 104 500</b>	<b>2 104 500</b>						
				<b>Somme Politique : Personnes âgées</b>	<b>2 104 500</b>	<b>0</b>	<b>2 104 500</b>	<b>2 104 500</b>							
Personnes handicapées	Personnes handicapées	Personnes handicapées	Hébergement des personnes handicapées	Frais liés à l'hébergement en établissement des personnes handicapées	2 170 553	0	2 170 553	2 170 553							
					<b>Somme Domaine: Hébergement des personnes handicapées</b>	<b>2 170 553</b>	<b>0</b>	<b>2 170 553</b>	<b>2 170 553</b>						
				<b>Somme Politique : Personnes handicapées</b>	<b>2 170 553</b>	<b>0</b>	<b>2 170 553</b>	<b>2 170 553</b>							
				<b>Somme Mission: 3 - Mission solidarité</b>	<b>6 532 876</b>	<b>0</b>	<b>6 532 876</b>	<b>6 532 876</b>							
4 - Mission fonctionnelle	Moyens généraux	Moyens généraux	Bâtiments départementaux	Culture et patrimoine - entretien et grosses réparations	204 775	0	204 775	204 775							
				Services départementaux - construction	436 896	0	436 896	436 896	0	0	0				
				Services départementaux - entretien et grosses réparations	890 803	0	890 803	890 803							
				Solidarité - construction	2 941 399	0	2 941 399	2 941 399	0						
				Solidarité - entretien et grosses réparations	404 927	0	404 927	404 927							
				Voirie - entretien et grosses réparations	265 607	0	265 607	265 607							
					<b>Somme Domaine: Bâtiments départementaux</b>	<b>5 144 407</b>	<b>0</b>	<b>5 144 407</b>	<b>5 144 407</b>	<b>0</b>	<b>0</b>	<b>0</b>			
					<b>Somme Politique : Bâtiments départementaux</b>	<b>5 144 407</b>	<b>0</b>	<b>5 144 407</b>	<b>5 144 407</b>						
				Etude et prévention du risque	Etude et prévention du risque	Etude et prévention du risque	Assurances et sinistres	607 034	0	607 034	607 034				
								<b>Somme Domaine: Etude et prévention du risque</b>	<b>607 034</b>	<b>0</b>	<b>607 034</b>	<b>607 034</b>			
								<b>Somme Politique : Etude et prévention du risque</b>	<b>607 034</b>	<b>0</b>	<b>607 034</b>	<b>607 034</b>			
				Gestion du patrimoine immobilier	Gestion du patrimoine immobilier	Gestion du patrimoine immobilier	Solidarité - acquisitions et cessions	441 065	0	441 065	441 065				
								<b>Somme Domaine: Gestion du patrimoine immobilier</b>	<b>441 065</b>	<b>0</b>	<b>441 065</b>	<b>441 065</b>			
								<b>Somme Politique : Gestion du patrimoine immobilier</b>	<b>441 065</b>	<b>0</b>	<b>441 065</b>	<b>441 065</b>			
				Logistique	Logistique	Logistique	Gestion de la flotte des véhicules	998 727	0	998 727	998 727				
							Matériel et mobilier	522 533	0	522 533	522 533				
								<b>Somme Domaine: Logistique</b>	<b>1 521 260</b>	<b>0</b>	<b>1 521 260</b>	<b>1 521 260</b>			
Système d'information	Système d'information	Système d'information	Etudes et solutions logicielles	2 971 477	0	2 971 477	2 971 477								
			Infrastructures	718 796	0	718 796	718 796								
			Matériels et logiciels clients	1 399 948	0	1 399 948	1 399 948								
				<b>Somme Domaine: Système d'information</b>	<b>5 090 221</b>	<b>0</b>	<b>5 090 221</b>	<b>5 090 221</b>							
				<b>Somme Politique : Moyens généraux</b>	<b>12 803 987</b>	<b>0</b>	<b>12 803 987</b>	<b>12 803 987</b>	<b>0</b>	<b>0</b>	<b>0</b>				
Ressources humaines	Ressources humaines	Ressources humaines	Santé, actions sociales, relations sociales	Actions sociales	11 000	0	11 000	11 000							
					<b>Somme Domaine: Santé, actions sociales, relations sociales</b>	<b>11 000</b>	<b>0</b>	<b>11 000</b>	<b>11 000</b>						
					<b>Somme Politique : Ressources humaines</b>	<b>11 000</b>	<b>0</b>	<b>11 000</b>	<b>11 000</b>						
				<b>Somme Mission: 4 - Mission fonctionnelle</b>	<b>12 814 987</b>	<b>0</b>	<b>12 814 987</b>	<b>12 814 987</b>	<b>0</b>	<b>0</b>	<b>0</b>				

Millésime	Mission	Politique	Domaine	Action - Autorisations de Programme	Montant des AP votées	Ouverture du BP 2 018	Montant des AP après vote du BP	CP antérieurs à 2 017	CP 2 017 après étape en cours	CP 2 018	CP 2 019	CP ultérieurs
				<b>Somme Millésime : 2002</b>	<b>192 356 151</b>	<b>0</b>	<b>192 356 151</b>	<b>186 640 930</b>	<b>1 089 395</b>	<b>792 198</b>	<b>1 245 194</b>	<b>2 588 434</b>

## AP 2003

Millésime	Mission	Politique	Domaine	Action - Autorisations de Programme	Montant des AP votées	Ouverture du BP 2 018	Montant des AP après vote du BP	CP antérieurs à 2 017	CP 2 017 après étape en cours	CP 2 018	CP 2 019	CP ultérieurs		
2003	1 - Mission aménagement et développement du territoire	Développement territorial	Aménagements routiers et liaisons douces	Aide aux communes et aux intercommunalités	3 441 294	0	3 441 294	3 441 294						
				<b>Somme Domaine: Aménagements routiers et liaisons douces</b>	<b>3 441 294</b>	<b>0</b>	<b>3 441 294</b>	<b>3 441 294</b>						
			Développement local	Contrats communaux	9 875 452	0	9 875 452	9 875 452	0	0	0			
				Contrats intercommunaux	4 436 488	0	4 436 488	3 907 154	0	308 000	221 335	0		
				Développement du réseau	558 620	0	558 620	558 620						
				Fonds E.CO.LE	2 183 304	0	2 183 304	2 183 304						
				<b>Somme Domaine: Développement local</b>	<b>17 053 864</b>	<b>0</b>	<b>17 053 864</b>	<b>16 524 530</b>	<b>0</b>	<b>308 000</b>	<b>221 335</b>	<b>0</b>		
			Promotion du territoire	Attractivité du territoire	840 000	0	840 000	840 000						
				Compétitivité des entreprises	139 285	0	139 285	139 285						
				Infrastructures économiques	457 000	0	457 000	457 000						
			<b>Somme Domaine: Promotion du territoire</b>	<b>1 436 285</b>	<b>0</b>	<b>1 436 285</b>	<b>1 436 285</b>							
			Tourisme	Hébergement touristique	213 080	0	213 080	213 080						
				Promotion du tourisme	123 100	0	123 100	123 100						
				<b>Somme Domaine: Tourisme</b>	<b>336 180</b>	<b>0</b>	<b>336 180</b>	<b>336 180</b>						
			<b>Somme Politique : Développement territorial</b>	<b>22 267 622</b>	<b>0</b>	<b>22 267 622</b>	<b>21 738 288</b>	<b>0</b>	<b>308 000</b>	<b>221 335</b>	<b>0</b>			
			Protection de l'environnement	Eau	Assainissement	4 187 275	0	4 187 275	4 187 275	0	0	0		
	Cours d'eau	370 245			0	370 245	370 245							
	Eau potable	814 384			0	814 384	814 384	0	0	0				
	<b>Somme Domaine: Eau</b>	<b>5 371 904</b>		<b>0</b>	<b>5 371 904</b>	<b>5 371 904</b>	<b>0</b>	<b>0</b>	<b>0</b>	<b>0</b>				
	Environnement	Aménagement foncier		192 255	0	192 255	192 255							
		Autres - environnement		126 227	0	126 227	126 227							
		Déchets		638 899	0	638 899	638 899							
		Espaces naturels sensibles - autres		1 045 678	0	1 045 678	1 045 678							
		Espaces naturels sensibles - Département		2 588 370	0	2 588 370	2 588 370	0	0	0	0			
	<b>Somme Domaine: Environnement</b>	<b>4 770 615</b>		<b>0</b>	<b>4 770 615</b>	<b>4 770 615</b>	<b>0</b>	<b>0</b>	<b>0</b>	<b>0</b>	<b>0</b>			
	<b>Somme Politique : Protection de l'environnement</b>	<b>10 142 519</b>	<b>0</b>	<b>10 142 519</b>	<b>10 142 519</b>	<b>0</b>	<b>0</b>	<b>0</b>	<b>0</b>	<b>0</b>				
	Routes départementales	Aménagement du réseau routier	Acquisitions foncières.	758 471	0	758 471	758 471							
			Améliorer les liaisons entre les pôles	3 064 124	0	3 064 124	3 064 124							
			Aménagements pour la sécurité routière	6 827 140	0	6 827 140	6 827 140							
			Conservation et adaptation du réseau	29 120 080	0	29 120 080	29 120 080							
			Etudes voirie.	1 463 366	0	1 463 366	1 463 366							
			Favoriser le développement économique et local	12 412 572	0	12 412 572	10 934 254	712 888	765 430	0	0			
Paysage et environnement - Aménagement			84 711	0	84 711	84 711								
<b>Somme Domaine: Aménagement du réseau routier</b>		<b>53 730 464</b>	<b>0</b>	<b>53 730 464</b>	<b>52 252 146</b>	<b>712 888</b>	<b>765 430</b>	<b>0</b>	<b>0</b>					
Entretien et exploitation du réseau routier		Moyens du parc départemental	1 574 824	0	1 574 824	1 574 824								
		Signalisation	236 062	0	236 062	236 062								
<b>Somme Domaine: Entretien et exploitation du réseau routier</b>	<b>1 810 886</b>	<b>0</b>	<b>1 810 886</b>	<b>1 810 886</b>										
<b>Somme Politique : Routes départementales</b>	<b>55 541 350</b>	<b>0</b>	<b>55 541 350</b>	<b>54 063 032</b>	<b>712 888</b>	<b>765 430</b>	<b>0</b>	<b>0</b>						
Sécurité	Sécurité des biens et des personnes	Gendarmeries.	4 229 101	0	4 229 101	4 229 101								
		<b>Somme Domaine: Sécurité des biens et des personnes</b>	<b>4 229 101</b>	<b>0</b>	<b>4 229 101</b>	<b>4 229 101</b>								
<b>Somme Politique : Sécurité</b>	<b>4 229 101</b>	<b>0</b>	<b>4 229 101</b>	<b>4 229 101</b>										
Transports	Transports publics	Lignes express	623 007	0	623 007	623 007								
		<b>Somme Domaine: Transports publics</b>	<b>623 007</b>	<b>0</b>	<b>623 007</b>	<b>623 007</b>								
		<b>Somme Politique : Transports</b>	<b>623 007</b>	<b>0</b>	<b>623 007</b>	<b>623 007</b>								
<b>Somme Mission: 1 - Mission aménagement et développement du territoire</b>	<b>92 803 599</b>	<b>0</b>	<b>92 803 599</b>	<b>90 795 946</b>	<b>712 888</b>	<b>1 073 430</b>	<b>221 335</b>	<b>0</b>						
2 - Mission développement socio-éducatif, culturel et sportif	Culture et patrimoine	Archives	Développement et valorisation des collections	49 460	0	49 460	49 460							
			<b>Somme Domaine: Archives</b>	<b>49 460</b>	<b>0</b>	<b>49 460</b>	<b>49 460</b>							
		Développement culturel	Actions culturelles.	457 000	0	457 000	457 000							
			Orgues	42 303	0	42 303	42 303							
		<b>Somme Domaine: Développement culturel</b>	<b>499 303</b>	<b>0</b>	<b>499 303</b>	<b>499 303</b>								
		Développement de la lecture publique	Autres - développement de la lecture publique	23 339	0	23 339	23 339							
	Développement du réseau - Médiathèque		268 499	0	268 499	268 499								
	<b>Somme Domaine: Développement de la lecture publique</b>	<b>291 838</b>	<b>0</b>	<b>291 838</b>	<b>291 838</b>									
	Musées	Développement et valorisation des collections - musées	531 410	0	531 410	531 410								
		<b>Somme Domaine: Musées</b>	<b>531 410</b>	<b>0</b>	<b>531 410</b>	<b>531 410</b>								
	Patrimoine	Blandy-les-Tours	596 000	0	596 000	596 000								
		Patrimoine monumental	591 054	0	591 054	591 054								
<b>Somme Domaine: Patrimoine</b>	<b>1 187 054</b>	<b>0</b>	<b>1 187 054</b>	<b>1 187 054</b>										
<b>Somme Politique : Culture et patrimoine</b>	<b>2 559 065</b>	<b>0</b>	<b>2 559 065</b>	<b>2 559 065</b>										
Education formation	Action éducative et appui à la scolarité	Participation au fonctionnement des CIO	18 370	0	18 370	18 370								
		Participation au fonctionnement du CDDP	7 599	0	7 599	7 599								
<b>Somme Domaine: Action éducative et appui à la scolarité</b>	<b>25 969</b>	<b>0</b>	<b>25 969</b>	<b>25 969</b>										

Millésime	Mission	Politique	Domaine	Action - Autorisations de Programme	Montant des AP votées	Ouverture du BP 2 018	Montant des AP après vote du BP	CP antérieurs à 2 017	CP 2 017 après étape en cours	CP 2 018	CP 2 019	CP ultérieurs
			Bâtiments des collèges	Acquisitions de terrains et bâtiments scolaires	1 160	0	1 160	1 160				
				Constructions extensions réhabilitations	65 981 385	0	65 981 385	65 981 385	0	0	0	0
				Entretien et grosses réparations	18 287 855	0	18 287 855	18 287 844	0	11	0	0
				<b>Somme Domaine: Bâtiments des collèges</b>	<b>84 270 400</b>	<b>0</b>	<b>84 270 400</b>	<b>84 270 389</b>	<b>0</b>	<b>11</b>	<b>0</b>	<b>0</b>
			Vie des collèges	Equipement et matériel TICE	120 371	0	120 371	120 371				
				Matériel et mobilier des collèges	1 267 552	0	1 267 552	1 267 552				
				Participation au budget des collèges privés	118 772	0	118 772	118 772				
				Restauration scolaire	545 623	0	545 623	545 623				
				<b>Somme Domaine: Vie des collèges</b>	<b>2 052 317</b>	<b>0</b>	<b>2 052 317</b>	<b>2 052 317</b>				
				<b>Somme Politique : Education formation</b>	<b>86 348 685</b>	<b>0</b>	<b>86 348 685</b>	<b>86 348 675</b>	<b>0</b>	<b>11</b>	<b>0</b>	<b>0</b>
	Jeunesse, sports et loisirs	Activités sportives	Equipements sportifs		2 722 913	0	2 722 913	2 722 913				
				<b>Somme Domaine: Activités sportives</b>	<b>2 722 913</b>	<b>0</b>	<b>2 722 913</b>	<b>2 722 913</b>				
				<b>Somme Politique : Jeunesse, sports et loisirs</b>	<b>2 722 913</b>	<b>0</b>	<b>2 722 913</b>	<b>2 722 913</b>				
				<b>Somme Mission: 2 - Mission développement socio-éducatif, culturel et sportif</b>	<b>91 630 663</b>	<b>0</b>	<b>91 630 663</b>	<b>91 630 652</b>	<b>0</b>	<b>11</b>	<b>0</b>	<b>0</b>
3 - Mission solidarité	Enfance et famille	Prévention médico-soc. aide à la fonction parentale et à l'enfant	Subventions et participations pour l'accueil de la petite enfance		8 780	0	8 780	8 780				
				<b>Somme Domaine: Prévention médico-soc. aide à la fonction parentale et à l'enfant</b>	<b>8 780</b>	<b>0</b>	<b>8 780</b>	<b>8 780</b>				
				<b>Somme Politique : Enfance et famille</b>	<b>8 780</b>	<b>0</b>	<b>8 780</b>	<b>8 780</b>				
	Habitat	Développement et amélioration de l'offre de logement	Développement de l'offre d'habitats spécifiques		44 000	0	44 000	44 000				
			Développement et amélioration de l'offre du parc privé		130 949	0	130 949	130 949				
			Développement et amélioration de l'offre du parc social		4 038 714	0	4 038 714	4 038 714				
				<b>Somme Domaine: Développement et amélioration de l'offre de logement</b>	<b>4 213 662</b>	<b>0</b>	<b>4 213 662</b>	<b>4 213 662</b>				
		Insertion par le logement	Actions d'insertion par le logement		132 140	0	132 140	132 140				
				<b>Somme Domaine: Insertion par le logement</b>	<b>132 140</b>	<b>0</b>	<b>132 140</b>	<b>132 140</b>				
				<b>Somme Politique : Habitat</b>	<b>4 345 802</b>	<b>0</b>	<b>4 345 802</b>	<b>4 345 802</b>				
	Personnes âgées	Hébergement des personnes âgées	Frais liés à l'hébergement en établissement des personnes âgées		8 847 957	0	8 847 957	8 847 957				
				<b>Somme Domaine: Hébergement des personnes âgées</b>	<b>8 847 957</b>	<b>0</b>	<b>8 847 957</b>	<b>8 847 957</b>				
				<b>Somme Politique : Personnes âgées</b>	<b>8 847 957</b>	<b>0</b>	<b>8 847 957</b>	<b>8 847 957</b>				
	Personnes handicapées	Hébergement des personnes handicapées	Frais liés à l'hébergement en établissement des personnes handicapées		3 355 731	0	3 355 731	3 355 731				
				<b>Somme Domaine: Hébergement des personnes handicapées</b>	<b>3 355 731</b>	<b>0</b>	<b>3 355 731</b>	<b>3 355 731</b>				
				<b>Somme Politique : Personnes handicapées</b>	<b>3 355 731</b>	<b>0</b>	<b>3 355 731</b>	<b>3 355 731</b>				
	Santé publique	Santé publique	Subvention de santé publique		150 000	0	150 000	150 000				
				<b>Somme Domaine: Santé publique</b>	<b>150 000</b>	<b>0</b>	<b>150 000</b>	<b>150 000</b>				
				<b>Somme Politique : Santé publique</b>	<b>150 000</b>	<b>0</b>	<b>150 000</b>	<b>150 000</b>				
				<b>Somme Mission: 3 - Mission solidarité</b>	<b>16 708 271</b>	<b>0</b>	<b>16 708 271</b>	<b>16 708 271</b>				
4 - Mission fonctionnelle	Conduite des politiques départementales	Communication	Communication.		31 964	0	31 964	31 964				
			Développement des services et usages		995 827	0	995 827	995 827				
				<b>Somme Domaine: Communication</b>	<b>1 027 791</b>	<b>0</b>	<b>1 027 791</b>	<b>1 027 791</b>				
				<b>Somme Politique : Conduite des politiques départementales</b>	<b>1 027 791</b>	<b>0</b>	<b>1 027 791</b>	<b>1 027 791</b>				
	Moyens généraux	Bâtiments départementaux	Culture et patrimoine - construction		2 470	0	2 470	2 470				
			Culture et patrimoine - entretien et grosses réparations		61 162	0	61 162	61 162				
			Services départementaux - entretien et grosses réparations		1 198 310	0	1 198 310	1 198 310				
			Solidarité - entretien et grosses réparations		774 416	0	774 416	774 416				
			Voie - entretien et grosses réparations		272 243	0	272 243	272 243				
				<b>Somme Domaine: Bâtiments départementaux</b>	<b>2 308 601</b>	<b>0</b>	<b>2 308 601</b>	<b>2 308 601</b>				
		Etude et prévention du risque	Assurances et sinistres		644 646	0	644 646	644 646				
				<b>Somme Domaine: Etude et prévention du risque</b>	<b>644 646</b>	<b>0</b>	<b>644 646</b>	<b>644 646</b>				
		Gestion du patrimoine immobilier	Services départementaux - acquisitions et cessions		8 928 840	0	8 928 840	8 928 840				
			Solidarité - acquisitions et cessions		658 039	0	658 039	658 039				
				<b>Somme Domaine: Gestion du patrimoine immobilier</b>	<b>9 586 879</b>	<b>0</b>	<b>9 586 879</b>	<b>9 586 879</b>				
		Logistique	Gestion de la flotte des véhicules		1 221 837	0	1 221 837	1 221 837				
			Matériel et mobilier		559 766	0	559 766	559 766				
				<b>Somme Domaine: Logistique</b>	<b>1 781 603</b>	<b>0</b>	<b>1 781 603</b>	<b>1 781 603</b>				
		Système d'information	Etudes et solutions logicielles		397 936	0	397 936	397 936				
			Infrastructures		283 721	0	283 721	283 721				
			Matériels et logiciels clients		1 010 073	0	1 010 073	1 010 073				
				<b>Somme Domaine: Système d'information</b>	<b>1 691 730</b>	<b>0</b>	<b>1 691 730</b>	<b>1 691 730</b>				
				<b>Somme Politique : Moyens généraux</b>	<b>16 013 459</b>	<b>0</b>	<b>16 013 459</b>	<b>16 013 459</b>				
	Ressources humaines	Santé, actions sociales, relations sociales	Actions sociales		69 500	0	69 500	69 500				
				<b>Somme Domaine: Santé, actions sociales, relations sociales</b>	<b>69 500</b>	<b>0</b>	<b>69 500</b>	<b>69 500</b>				
				<b>Somme Politique : Ressources humaines</b>	<b>69 500</b>	<b>0</b>	<b>69 500</b>	<b>69 500</b>				
				<b>Somme Mission: 4 - Mission fonctionnelle</b>	<b>17 110 750</b>	<b>0</b>	<b>17 110 750</b>	<b>17 110 750</b>				
				<b>Somme Millésime : 2003</b>	<b>218 253 283</b>	<b>0</b>	<b>218 253 283</b>	<b>216 245 619</b>	<b>712 888</b>	<b>1 073 441</b>	<b>221 335</b>	<b>0</b>

Millésime	Mission	Politique	Domaine	Action - Autorisations de Programme	Montant des AP votées	Ouverture du BP 2 018	Montant des AP après vote du BP	CP antérieurs à 2 017	CP 2 017 après étape en cours	CP 2 018	CP 2 019	CP ultérieurs	
<b>AP 2004</b>													
<b>2004</b>	1 - Mission aménagement et développement du territoire	Développement territorial	Aménagements routiers et liaisons douces	Aide aux communes et aux intercommunalités	4 798 060	0	4 798 060	4 798 060	0	0	0	0	
<b>Somme Domaine: Aménagements routiers et liaisons douces</b>				<b>4 798 060</b>	<b>0</b>	<b>4 798 060</b>	<b>4 798 060</b>	<b>0</b>	<b>0</b>	<b>0</b>			
Développement local			Contrats communaux	14 738 767	0	14 738 767	14 738 767	0	0	0	0	0	0
			Contrats intercommunaux	2 483 483	0	2 483 483	2 483 483	0	0	0	0	0	0
			Développement du réseau	4 275 828	0	4 275 828	4 275 828	0	0	0	0	0	0
			Fonds E.CO.LE	1 944 452	0	1 944 452	1 944 452	0	0	0	0	0	0
<b>Somme Domaine: Développement local</b>			<b>23 442 529</b>	<b>0</b>	<b>23 442 529</b>	<b>23 442 529</b>	<b>0</b>	<b>0</b>	<b>0</b>	<b>0</b>	<b>0</b>	<b>0</b>	<b>0</b>
Promotion du territoire			Attractivité du territoire	229 117	0	229 117	229 117	0	0	0	0	0	0
			Compétitivité des entreprises	222 446	0	222 446	222 446	0	0	0	0	0	0
			Infrastructures économiques	392 051	0	392 051	392 051	0	0	0	0	0	0
<b>Somme Domaine: Promotion du territoire</b>			<b>843 614</b>	<b>0</b>	<b>843 614</b>	<b>843 614</b>	<b>0</b>	<b>0</b>	<b>0</b>	<b>0</b>	<b>0</b>	<b>0</b>	<b>0</b>
Tourisme		Développement touristique itinérance et numérique	58 870	0	58 870	58 870	0	0	0	0	0	0	
		Hébergement touristique	226 721	0	226 721	226 721	0	0	0	0	0	0	
		Promotion du tourisme	62 210	0	62 210	62 210	0	0	0	0	0	0	
<b>Somme Domaine: Tourisme</b>		<b>347 801</b>	<b>0</b>	<b>347 801</b>	<b>347 801</b>	<b>0</b>	<b>0</b>	<b>0</b>	<b>0</b>	<b>0</b>	<b>0</b>	<b>0</b>	
<b>Somme Politique : Développement territorial</b>		<b>29 432 004</b>	<b>0</b>	<b>29 432 004</b>	<b>29 432 004</b>	<b>0</b>	<b>0</b>	<b>0</b>	<b>0</b>	<b>0</b>	<b>0</b>	<b>0</b>	
Protection de l'environnement		Eau	Assainissement	4 265 765	0	4 265 765	4 265 765	0	0	0	0	0	0
			Cours d'eau	425 679	0	425 679	425 679	0	0	0	0	0	0
			Eau potable	859 152	0	859 152	859 152	0	0	0	0	0	0
			Laboratoire dép. d'analyses - non assujetti	4 500	0	4 500	4 500	0	0	0	0	0	0
			<b>Somme Domaine: Eau</b>	<b>5 555 096</b>	<b>0</b>	<b>5 555 096</b>	<b>5 555 096</b>	<b>0</b>	<b>0</b>	<b>0</b>	<b>0</b>	<b>0</b>	<b>0</b>
		Environnement	Aménagement foncier	3 549 156	0	3 549 156	3 549 156	0	0	0	0	0	0
			Autres - environnement	144 364	0	144 364	144 364	0	0	0	0	0	0
			Espaces naturels sensibles - autres	1 240 792	0	1 240 792	1 240 792	0	0	0	0	0	0
			Espaces naturels sensibles - Département	1 817 472	0	1 817 472	1 817 472	0	0	0	0	0	0
			Espaces verts	295 117	0	295 117	295 117	0	0	0	0	0	0
<b>Somme Domaine: Environnement</b>		<b>7 046 900</b>	<b>0</b>	<b>7 046 900</b>	<b>7 046 900</b>	<b>0</b>	<b>0</b>	<b>0</b>	<b>0</b>	<b>0</b>	<b>0</b>	<b>0</b>	
<b>Somme Politique : Protection de l'environnement</b>		<b>12 601 997</b>	<b>0</b>	<b>12 601 997</b>	<b>12 601 997</b>	<b>0</b>	<b>0</b>	<b>0</b>	<b>0</b>	<b>0</b>	<b>0</b>	<b>0</b>	
Routes départementales		Aménagement du réseau routier	Acquisitions foncières.	1 143 136	0	1 143 136	1 143 136	0	0	0	0	0	0
			Aménagements pour la sécurité routière	7 994 917	0	7 994 917	7 994 917	0	0	0	0	0	0
			Conservation et adaptation du réseau	28 507 280	0	28 507 280	28 507 280	0	0	0	0	0	0
			Etudes voirie.	2 396 630	0	2 396 630	2 396 630	0	0	0	0	0	0
			Favoriser le développement économique et local	6 017 929	0	6 017 929	6 017 929	0	0	0	0	0	0
	Paysage et environnement - Aménagement		99 130	0	99 130	99 130	0	0	0	0	0	0	
	<b>Somme Domaine: Aménagement du réseau routier</b>	<b>46 159 023</b>	<b>0</b>	<b>46 159 023</b>	<b>46 159 023</b>	<b>0</b>	<b>0</b>	<b>0</b>	<b>0</b>	<b>0</b>	<b>0</b>	<b>0</b>	
	Entretien et exploitation du réseau routier	Moyens du parc départemental	1 629 972	0	1 629 972	1 629 972	0	0	0	0	0	0	
		Signalisation	260 434	0	260 434	260 434	0	0	0	0	0	0	
	<b>Somme Domaine: Entretien et exploitation du réseau routier</b>	<b>1 890 406</b>	<b>0</b>	<b>1 890 406</b>	<b>1 890 406</b>	<b>0</b>	<b>0</b>	<b>0</b>	<b>0</b>	<b>0</b>	<b>0</b>	<b>0</b>	
<b>Somme Politique : Routes départementales</b>	<b>48 049 430</b>	<b>0</b>	<b>48 049 430</b>	<b>48 049 430</b>	<b>0</b>	<b>0</b>	<b>0</b>	<b>0</b>	<b>0</b>	<b>0</b>	<b>0</b>		
Sécurité	Sécurité des biens et des personnes	Gendarmeries.	912 742	0	912 742	912 742	0	0	0	0	0	0	
		Opérations de sensibilisation à la sécurité routière	0	0	0	0	0	0	0	0	0	0	
<b>Somme Domaine: Sécurité des biens et des personnes</b>	<b>912 742</b>	<b>0</b>	<b>912 742</b>	<b>912 742</b>	<b>0</b>	<b>0</b>	<b>0</b>	<b>0</b>	<b>0</b>	<b>0</b>	<b>0</b>		
<b>Somme Politique : Sécurité</b>	<b>912 742</b>	<b>0</b>	<b>912 742</b>	<b>912 742</b>	<b>0</b>	<b>0</b>	<b>0</b>	<b>0</b>	<b>0</b>	<b>0</b>	<b>0</b>		
Transports	Transports publics	Infrastructures de transport	54 500	0	54 500	54 500	0	0	0	0	0	0	
		Lignes express	1 217 317	0	1 217 317	1 217 317	0	0	0	0	0	0	
		Plan de déplacement urbain.	131 147	0	131 147	131 147	0	0	0	0	0	0	
	<b>Somme Domaine: Transports publics</b>	<b>1 402 965</b>	<b>0</b>	<b>1 402 965</b>	<b>1 402 965</b>	<b>0</b>	<b>0</b>	<b>0</b>	<b>0</b>	<b>0</b>	<b>0</b>	<b>0</b>	
<b>Somme Politique : Transports</b>	<b>1 402 965</b>	<b>0</b>	<b>1 402 965</b>	<b>1 402 965</b>	<b>0</b>	<b>0</b>	<b>0</b>	<b>0</b>	<b>0</b>	<b>0</b>	<b>0</b>		
<b>Somme Mission: 1 - Mission aménagement et développement du territoire</b>	<b>92 399 136</b>	<b>0</b>	<b>92 399 136</b>	<b>92 399 136</b>	<b>0</b>	<b>0</b>	<b>0</b>	<b>0</b>	<b>0</b>	<b>0</b>	<b>0</b>		
2 - Mission développement socio-éducatif, culturel et sportif	Culture et patrimoine	Archives	Développement et valorisation des collections	34 460	0	34 460	34 460	0	0	0	0	0	
			<b>Somme Domaine: Archives</b>	<b>34 460</b>	<b>0</b>	<b>34 460</b>	<b>34 460</b>	<b>0</b>	<b>0</b>	<b>0</b>	<b>0</b>	<b>0</b>	
		Développement de la lecture publique	Autres - développement de la lecture publique	25 974	0	25 974	25 974	0	0	0	0	0	0
			Développement du réseau - Médiathèque	358 873	0	358 873	358 873	0	0	0	0	0	0
		<b>Somme Domaine: Développement de la lecture publique</b>	<b>384 847</b>	<b>0</b>	<b>384 847</b>	<b>384 847</b>	<b>0</b>	<b>0</b>	<b>0</b>	<b>0</b>	<b>0</b>	<b>0</b>	
		Musées	Développement et valorisation des collections - musées	76 014	0	76 014	76 014	0	0	0	0	0	0
	<b>Somme Domaine: Musées</b>		<b>76 014</b>	<b>0</b>	<b>76 014</b>	<b>76 014</b>	<b>0</b>	<b>0</b>	<b>0</b>	<b>0</b>	<b>0</b>	<b>0</b>	
	Patrimoine	Blandy-les-Tours	63 500	0	63 500	63 500	0	0	0	0	0	0	
		Patrimoine monumental	510 450	0	510 450	510 450	0	0	0	0	0	0	
		Valorisation du patrimoine	56 930	0	56 930	56 930	0	0	0	0	0	0	
	<b>Somme Domaine: Patrimoine</b>	<b>630 879</b>	<b>0</b>	<b>630 879</b>	<b>630 879</b>	<b>0</b>	<b>0</b>	<b>0</b>	<b>0</b>	<b>0</b>	<b>0</b>	<b>0</b>	
	<b>Somme Politique : Culture et patrimoine</b>	<b>1 126 200</b>	<b>0</b>	<b>1 126 200</b>	<b>1 126 200</b>	<b>0</b>	<b>0</b>	<b>0</b>	<b>0</b>	<b>0</b>	<b>0</b>	<b>0</b>	
	Education formation	Action éducative et appui à la scolarité	Participation au fonctionnement des CIO	17 609	0	17 609	17 609	0	0	0	0	0	0
Participation au fonctionnement du CDDP			7 590	0	7 590	7 590	0	0	0	0	0	0	
<b>Somme Domaine: Action éducative et appui à la scolarité</b>		<b>25 199</b>	<b>0</b>	<b>25 199</b>	<b>25 199</b>	<b>0</b>	<b>0</b>	<b>0</b>	<b>0</b>	<b>0</b>	<b>0</b>		
Bâtiments des collèges		Constructions extensions réhabilitations	11 227 399	0	11 227 399	10 671 127	1 848	50 000	73 801	430 623	0	0	
	Entretien et grosses réparations	15 054 872	0	15 054 872	15 054 872	0	0	0	0	0	0		
<b>Somme Domaine: Bâtiments des collèges</b>	<b>26 282 271</b>	<b>0</b>	<b>26 282 271</b>	<b>25 726 000</b>	<b>1 848</b>	<b>50 000</b>	<b>73 801</b>	<b>430 623</b>	<b>0</b>	<b>0</b>	<b>0</b>		

Millésime	Mission	Politique	Domaine	Action - Autorisations de Programme	Montant des AP votées	Ouverture du BP 2 018	Montant des AP après vote du BP	CP antérieurs à 2 017	CP 2 017 après étape en cours	CP 2 018	CP 2 019	CP ultérieurs					
3 - Mission solidarité		Enseignement supérieur et recherche		Participation aux équipements de l'enseignement supérieur	275 000	0	275 000	275 000									
				<b>Somme Domaine: Enseignement supérieur et recherche</b>	<b>275 000</b>	<b>0</b>	<b>275 000</b>	<b>275 000</b>									
		Vie des collèges				Equipement et matériel TICE	124 049	0	124 049	124 049							
						Matériel et mobilier des collèges	1 849 563	0	1 849 563	1 849 563							
						Participation au budget des collèges privés	125 428	0	125 428	125 428							
						Restauration scolaire	529 497	0	529 497	529 497							
						<b>Somme Domaine: Vie des collèges</b>	<b>2 628 537</b>	<b>0</b>	<b>2 628 537</b>	<b>2 628 537</b>							
		Jeunesse, sports et loisirs	Activités sportives			Equipements sportifs	2 752 964	0	2 752 964	2 752 964							
						<b>Somme Domaine: Activités sportives</b>	<b>2 752 964</b>	<b>0</b>	<b>2 752 964</b>	<b>2 752 964</b>							
						<b>Somme Politique : Jeunesse, sports et loisirs</b>	<b>2 752 964</b>	<b>0</b>	<b>2 752 964</b>	<b>2 752 964</b>							
					<b>Somme Mission: 2 - Mission développement socio-éducatif, culturel et sportif</b>	<b>33 090 172</b>	<b>0</b>	<b>33 090 172</b>	<b>32 533 901</b>	<b>1 848</b>	<b>50 000</b>	<b>73 801</b>	<b>430 623</b>				
	Enfance et famille	Prévention médico-soc. aide à la fonction parentale et à			Planification et éducation familiale	21 816	0	21 816	21 816								
					Subventions et participations pour l'accueil de la petite enfance	35 948	0	35 948	35 948								
					<b>Somme Domaine: Prévention médico-soc. aide à la fonction parentale et à l'enfant</b>	<b>57 764</b>	<b>0</b>	<b>57 764</b>	<b>57 764</b>								
					<b>Somme Politique : Enfance et famille</b>	<b>57 764</b>	<b>0</b>	<b>57 764</b>	<b>57 764</b>								
					Habitat	Développement et amélioration de l'offre de logement			Développement de l'offre d'habitats spécifiques	9 000	0	9 000	9 000				
									Développement et amélioration de l'offre du parc privé	194 309	0	194 309	194 309				
									Développement et amélioration de l'offre du parc social	1 150 876	0	1 150 876	1 150 876				
									<b>Somme Domaine: Développement et amélioration de l'offre de logement</b>	<b>1 354 185</b>	<b>0</b>	<b>1 354 185</b>	<b>1 354 185</b>				
					<b>Somme Politique : Habitat</b>	<b>1 354 185</b>	<b>0</b>	<b>1 354 185</b>	<b>1 354 185</b>								
					Personnes âgées	Hébergement des personnes âgées			Frais liés à l'hébergement en établissement des personnes âgées	1 110 708	0	1 110 708	1 110 708				
	<b>Somme Domaine: Hébergement des personnes âgées</b>	<b>1 110 708</b>	<b>0</b>	<b>1 110 708</b>					<b>1 110 708</b>								
					<b>Somme Politique : Personnes âgées</b>	<b>1 110 708</b>	<b>0</b>	<b>1 110 708</b>	<b>1 110 708</b>								
Personnes handicapées	Hébergement des personnes handicapées			Frais liés à l'hébergement en établissement des personnes handicapées	2 816 852	0	2 816 852	2 816 852	0	0	0						
				<b>Somme Domaine: Hébergement des personnes handicapées</b>	<b>2 816 852</b>	<b>0</b>	<b>2 816 852</b>	<b>2 816 852</b>	<b>0</b>	<b>0</b>	<b>0</b>						
				<b>Somme Politique : Personnes handicapées</b>	<b>2 816 852</b>	<b>0</b>	<b>2 816 852</b>	<b>2 816 852</b>	<b>0</b>	<b>0</b>	<b>0</b>						
Santé publique	Santé publique			Subvention de santé publique	852 270	0	852 270	852 270									
				<b>Somme Domaine: Santé publique</b>	<b>852 270</b>	<b>0</b>	<b>852 270</b>	<b>852 270</b>									
				<b>Somme Politique : Santé publique</b>	<b>852 270</b>	<b>0</b>	<b>852 270</b>	<b>852 270</b>									
				<b>Somme Mission: 3 - Mission solidarité</b>	<b>6 191 779</b>	<b>0</b>	<b>6 191 779</b>	<b>6 191 779</b>	<b>0</b>	<b>0</b>	<b>0</b>						
4 - Mission fonctionnelle	Conduite des politiques départementales	Communication		Communication.	6 838	0	6 838	6 838									
					<b>Somme Domaine: Communication</b>	<b>6 838</b>	<b>0</b>	<b>6 838</b>	<b>6 838</b>								
					<b>Somme Politique : Conduite des politiques départementales</b>	<b>6 838</b>	<b>0</b>	<b>6 838</b>	<b>6 838</b>								
	Moyens généraux	Bâtiments départementaux			Culture et patrimoine - construction	169 976	0	169 976	169 976								
					Culture et patrimoine - entretien et grosses réparations	358 932	0	358 932	358 932								
					Services départementaux - construction	1 409 391	0	1 409 391	1 409 391								
					Services départementaux - entretien et grosses réparations	695 577	0	695 577	695 577								
					Solidarité - construction	5 897 320	0	5 897 320	5 897 320								
					Solidarité - entretien et grosses réparations	898 914	0	898 914	898 914								
					Voirie - entretien et grosses réparations	167 763	0	167 763	167 763								
	<b>Somme Domaine: Bâtiments départementaux</b>	<b>9 597 873</b>	<b>0</b>	<b>9 597 873</b>	<b>9 597 873</b>												
	Etude et prévention du risque				Assurances et sinistres	284 786	0	284 786	284 786	0	0	0					
					<b>Somme Domaine: Etude et prévention du risque</b>	<b>284 786</b>	<b>0</b>	<b>284 786</b>	<b>284 786</b>	<b>0</b>	<b>0</b>	<b>0</b>					
	Gestion du patrimoine immobilier				Culture et patrimoine - acquisitions et cessions	80 097	0	80 097	80 097								
					Solidarité - acquisitions et cessions	530 000	0	530 000	530 000								
					<b>Somme Domaine: Gestion du patrimoine immobilier</b>	<b>610 097</b>	<b>0</b>	<b>610 097</b>	<b>610 097</b>								
	Logistique				Gestion de la flotte des véhicules	1 107 521	0	1 107 521	1 107 521								
Matériel et mobilier					799 427	0	799 427	799 427									
				<b>Somme Domaine: Logistique</b>	<b>1 906 948</b>	<b>0</b>	<b>1 906 948</b>	<b>1 906 948</b>									
Système d'information				Etudes et solutions logicielles	670 260	0	670 260	670 260									
				Infrastructures	1 140 785	0	1 140 785	1 140 785									
				Matériels et logiciels clients	1 282 926	0	1 282 926	1 282 926									
				<b>Somme Domaine: Système d'information</b>	<b>3 093 971</b>	<b>0</b>	<b>3 093 971</b>	<b>3 093 971</b>									
				<b>Somme Politique : Moyens généraux</b>	<b>15 493 674</b>	<b>0</b>	<b>15 493 674</b>	<b>15 493 674</b>	<b>0</b>	<b>0</b>	<b>0</b>						
Ressources humaines	Santé, actions sociales, relations sociales			Actions sociales	16 701	0	16 701	16 701									
				Santé	2 509	0	2 509	2 509									
				<b>Somme Domaine: Santé, actions sociales, relations sociales</b>	<b>19 211</b>	<b>0</b>	<b>19 211</b>	<b>19 211</b>									
				<b>Somme Politique : Ressources humaines</b>	<b>19 211</b>	<b>0</b>	<b>19 211</b>	<b>19 211</b>									
				<b>Somme Mission: 4 - Mission fonctionnelle</b>	<b>15 519 722</b>	<b>0</b>	<b>15 519 722</b>	<b>15 519 722</b>	<b>0</b>	<b>0</b>	<b>0</b>						
				<b>Somme Millésime : 2004</b>	<b>147 200 809</b>	<b>0</b>	<b>147 200 809</b>	<b>146 644 537</b>	<b>1 848</b>	<b>50 000</b>	<b>73 801</b>	<b>430 623</b>					

AP 2005

Millésime	Mission	Politique	Domaine	Action - Autorisations de Programme	Montant des AP votées	Ouverture du BP 2 018	Montant des AP après vote du BP	CP antérieurs à 2 017	CP 2 017 après étape en cours	CP 2 018	CP 2 019	CP ultérieurs		
Millésime	Mission	Politique	Domaine	Action - Autorisations de Programme	Montant des AP votées	Ouverture du BP 2 018	Montant des AP après vote du BP	CP antérieurs à 2 017	CP 2 017 après étape en cours	CP 2 018	CP 2 019	CP ultérieurs		
2005	1 - Mission aménagement et développement du territoire	Développement territorial	Aménagements routiers et liaisons douces	Aide aux communes et aux intercommunalités	5 278 236	0	5 278 236	5 278 236	0	0	0	0		
				Liaisons douces	1 000 000	0	1 000 000	1 000 000	0	0	0			
			<b>Somme Domaine: Aménagements routiers et liaisons douces</b>				<b>6 278 236</b>	<b>0</b>	<b>6 278 236</b>	<b>6 278 236</b>	<b>0</b>	<b>0</b>	<b>0</b>	<b>0</b>
			Développement local	Aménagement, urbanisme et prospective	57 796	0	57 796	57 796	0	0	0	0	0	0
				Contrats communaux	7 164 347	0	7 164 347	7 164 347	0	0	0	0	0	0
				Contrats intercommunaux	10 504 639	0	10 504 639	10 504 639	0	0	0	0	0	0
				Fonds E.CO.LE	2 075 494	0	2 075 494	2 075 494	0	0	0	0	0	0
				Soutien au développement local - divers partenariats	855 640	0	855 640	855 640	0	0	0	0	0	0
			<b>Somme Domaine: Développement local</b>				<b>20 657 915</b>	<b>0</b>	<b>20 657 915</b>	<b>20 657 915</b>	<b>0</b>	<b>0</b>	<b>0</b>	<b>0</b>
			Promotion du territoire	Attractivité du territoire	60 000	0	60 000	60 000	0	0	0	0	0	0
		Compétitivité des entreprises		547 712	0	547 712	547 712	0	0	0	0	0	0	
		Développement de nouveaux secteurs d'activité		0	0	0	0	0	0	0	0	0	0	
		<b>Somme Domaine: Promotion du territoire</b>				<b>1 145 844</b>	<b>0</b>	<b>1 145 844</b>	<b>1 145 844</b>	<b>0</b>	<b>0</b>	<b>0</b>	<b>0</b>	
		Tourisme	Développement touristique itinérance et numérique	35 427	0	35 427	35 427	0	0	0	0	0	0	
			Hébergement touristique	231 988	0	231 988	231 988	0	0	0	0	0	0	
			Promotion du tourisme	40 000	0	40 000	40 000	0	0	0	0	0	0	
			<b>Somme Domaine: Tourisme</b>				<b>307 415</b>	<b>0</b>	<b>307 415</b>	<b>307 415</b>	<b>0</b>	<b>0</b>	<b>0</b>	<b>0</b>
		<b>Somme Politique : Développement territorial</b>				<b>28 997 122</b>	<b>0</b>	<b>28 997 122</b>	<b>28 997 122</b>	<b>0</b>	<b>0</b>	<b>0</b>	<b>0</b>	
		Protection de l'environnement	Eau	Assainissement	4 232 339	0	4 232 339	4 232 339	0	0	0	0	0	
				Cours d'eau	559 175	0	559 175	559 175	0	0	0	0	0	
				Eau potable	820 494	0	820 494	820 494	0	0	0	0	0	
				Laboratoire dép. d'analyses - non assujetti	11 398	0	11 398	11 398	0	0	0	0	0	
			<b>Somme Domaine: Eau</b>				<b>5 623 407</b>	<b>0</b>	<b>5 623 407</b>	<b>5 623 407</b>	<b>0</b>	<b>0</b>	<b>0</b>	<b>0</b>
			Environnement	Aménagement foncier	258 593	0	258 593	258 593	0	0	0	0	0	
				Autres - environnement	144 755	0	144 755	144 755	0	0	0	0	0	
				Déchets	2 814 432	0	2 814 432	2 814 432	0	0	0	0	0	
				Espaces naturels sensibles - autres	2 205 191	0	2 205 191	2 205 191	0	0	0	0	0	
				Espaces naturels sensibles - Département	812 994	0	812 994	812 994	0	0	0	0	0	
		Espaces verts		254 595	0	254 595	254 595	0	0	0	0	0		
		<b>Somme Domaine: Environnement</b>				<b>6 490 561</b>	<b>0</b>	<b>6 490 561</b>	<b>6 490 561</b>	<b>0</b>	<b>0</b>	<b>0</b>	<b>0</b>	
		<b>Somme Politique : Protection de l'environnement</b>				<b>12 113 968</b>	<b>0</b>	<b>12 113 968</b>	<b>12 113 968</b>	<b>0</b>	<b>0</b>	<b>0</b>	<b>0</b>	
		Routes départementales	Aménagement du réseau routier	Acquisitions foncières.	955 715	0	955 715	955 715	0	0	0	0	0	
				Aménagements pour la sécurité routière	13 390 970	0	13 390 970	13 390 970	0	0	0	0		
Conservation et adaptation du réseau	28 589 846			0	28 589 846	28 589 846	0	0	0	0				
Etudes voirie.	2 123 431			0	2 123 431	2 123 431	0	0	0	0				
Favoriser le développement économique et local	4 667 689			0	4 667 689	4 667 689	0	0	0	0				
Paysage et environnement - Aménagement	133 653		0	133 653	133 653	0	0	0	0					
<b>Somme Domaine: Aménagement du réseau routier</b>				<b>49 861 304</b>	<b>0</b>	<b>49 861 304</b>	<b>49 861 304</b>	<b>0</b>	<b>0</b>	<b>0</b>				
Entretien et exploitation du réseau routier	Moyens du parc départemental		1 672 396	0	1 672 396	1 672 396	0	0	0	0				
Signalisation	479 237	0	479 237	479 237	0	0	0	0						
<b>Somme Domaine: Entretien et exploitation du réseau routier</b>				<b>2 151 632</b>	<b>0</b>	<b>2 151 632</b>	<b>2 151 632</b>	<b>0</b>	<b>0</b>	<b>0</b>				
<b>Somme Politique : Routes départementales</b>				<b>52 012 936</b>	<b>0</b>	<b>52 012 936</b>	<b>52 012 936</b>	<b>0</b>	<b>0</b>	<b>0</b>				
Sécurité	Sécurité des biens et des personnes	Gendarmeries.	408 744	0	408 744	408 744	0	0	0	0	0			
		<b>Somme Domaine: Sécurité des biens et des personnes</b>				<b>408 744</b>	<b>0</b>	<b>408 744</b>	<b>408 744</b>	<b>0</b>	<b>0</b>	<b>0</b>		
<b>Somme Politique : Sécurité</b>				<b>408 744</b>	<b>0</b>	<b>408 744</b>	<b>408 744</b>	<b>0</b>	<b>0</b>	<b>0</b>	<b>0</b>			
Transports	Transports publics	Infrastructures de transport	83 928	0	83 928	83 928	0	0	0	0	0			
		Lignes express	425 100	0	425 100	425 100	0	0	0	0				
		Plan de déplacement urbain.	1 000 000	0	1 000 000	1 000 000	0	0	0	0				
		Transport à la demande	0	0	0	0	0	0	0	0				
<b>Somme Domaine: Transports publics</b>				<b>1 509 028</b>	<b>0</b>	<b>1 509 028</b>	<b>1 509 028</b>	<b>0</b>	<b>0</b>	<b>0</b>	<b>0</b>			
<b>Somme Politique : Transports</b>				<b>1 509 028</b>	<b>0</b>	<b>1 509 028</b>	<b>1 509 028</b>	<b>0</b>	<b>0</b>	<b>0</b>	<b>0</b>			
<b>Somme Mission: 1 - Mission aménagement et développement du territoire</b>				<b>95 041 799</b>	<b>0</b>	<b>95 041 799</b>	<b>95 041 799</b>	<b>0</b>	<b>0</b>	<b>0</b>	<b>0</b>			
2 - Mission développement socio-éducatif, culturel et sportif	Culture et patrimoine	Archives	Développement et valorisation des collections	29 630	0	29 630	29 630	0	0	0	0			
			<b>Somme Domaine: Archives</b>				<b>29 630</b>	<b>0</b>	<b>29 630</b>	<b>29 630</b>	<b>0</b>	<b>0</b>	<b>0</b>	
		Développement culturel	Actions culturelles.	1 394 348	0	1 394 348	1 394 348	0	0	0				
	<b>Somme Domaine: Développement culturel</b>				<b>1 394 348</b>	<b>0</b>	<b>1 394 348</b>	<b>1 394 348</b>	<b>0</b>	<b>0</b>	<b>0</b>			
	Développement de la lecture publique	Autres - développement de la lecture publique.	60 000	0	60 000	60 000	0	0	0	0				
		Développement de l'offre documentaire	379 994	0	379 994	379 994	0	0	0	0				
		Développement du réseau - Médiathèque	25 021	0	25 021	25 021	0	0	0	0				
	<b>Somme Domaine: Développement de la lecture publique</b>				<b>465 015</b>	<b>0</b>	<b>465 015</b>	<b>465 015</b>	<b>0</b>	<b>0</b>	<b>0</b>			
	Musées	Développement et valorisation des collections - musées	67 770	0	67 770	67 770	0	0	0	0				
		<b>Somme Domaine: Musées</b>				<b>67 770</b>	<b>0</b>	<b>67 770</b>	<b>67 770</b>	<b>0</b>	<b>0</b>	<b>0</b>		
Patrimoine	Blandy-les-Tours	7 073 405	0	7 073 405	7 073 405	0	0	0	0					
	Patrimoine monumental	592 645	0	592 645	592 645	0	0	0	0					
	Valorisation du patrimoine	74 745	0	74 745	74 745	0	0	0	0					
<b>Somme Domaine: Patrimoine</b>				<b>7 740 795</b>	<b>0</b>	<b>7 740 795</b>	<b>7 740 795</b>	<b>0</b>	<b>0</b>	<b>0</b>				
<b>Somme Politique : Culture et patrimoine</b>				<b>9 697 557</b>	<b>0</b>	<b>9 697 557</b>	<b>9 697 557</b>	<b>0</b>	<b>0</b>	<b>0</b>				
Education formation	Action éducative et appui à la scolarité	Participation au fonctionnement des CIO	18 350	0	18 350	18 350	0	0	0					
		Participation au fonctionnement du CDDP	7 580	0	7 580	7 580	0	0	0					

Millésime	Mission	Politique	Domaine	Action - Autorisations de Programme	Montant des AP votées	Ouverture du BP 2 018	Montant des AP après vote du BP	CP antérieurs à 2 017	CP 2 017 après étape en cours	CP 2 018	CP 2 019	CP ultérieurs
				<b>Somme Domaine: Action éducative et appui à la scolarité</b>	<b>25 930</b>	<b>0</b>	<b>25 930</b>	<b>25 930</b>				
			Bâtiments des collèges	Acquisitions de terrains et bâtiments scolaires	1 477	0	1 477	1 477	0	0	0	
				Constructions extensions réhabilitations	25 662 855	0	25 662 855	20 797 354	268 729	157 064	2 123 728	2 315 981
				Entretien et grosses réparations	15 865 547	0	15 865 547	15 447 097	0	368 450	50 000	0
				<b>Somme Domaine: Bâtiments des collèges</b>	<b>41 529 879</b>	<b>0</b>	<b>41 529 879</b>	<b>36 245 928</b>	<b>268 729</b>	<b>525 513</b>	<b>2 173 728</b>	<b>2 315 981</b>
			Enseignement supérieur et recherche	Participation aux équipements de l'enseignement supérieur	1 177 019	0	1 177 019	1 177 019	0	0	0	
				<b>Somme Domaine: Enseignement supérieur et recherche</b>	<b>1 177 019</b>	<b>0</b>	<b>1 177 019</b>	<b>1 177 019</b>	<b>0</b>	<b>0</b>	<b>0</b>	<b>0</b>
			Vie des collèges	Equiperment et matériel TICE	484 679	0	484 679	484 679	0	0	0	
				Matériel et mobilier des collèges	1 136 858	0	1 136 858	1 136 858	0	0	0	
				Participation au budget des collèges privés	75 188	0	75 188	75 188	0	0	0	
				Restauration scolaire	411 268	0	411 268	411 268	0	0	0	
				<b>Somme Domaine: Vie des collèges</b>	<b>2 107 992</b>	<b>0</b>	<b>2 107 992</b>	<b>2 107 992</b>	<b>0</b>	<b>0</b>	<b>0</b>	<b>0</b>
				<b>Somme Politique : Education formation</b>	<b>44 840 820</b>	<b>0</b>	<b>44 840 820</b>	<b>39 556 869</b>	<b>268 729</b>	<b>525 513</b>	<b>2 173 728</b>	<b>2 315 981</b>
		Jeunesse, sports et loisirs	Activités sportives	Equipements sportifs	2 938 155	0	2 938 155	2 938 155				
				<b>Somme Domaine: Activités sportives</b>	<b>2 938 155</b>	<b>0</b>	<b>2 938 155</b>	<b>2 938 155</b>				
				<b>Somme Politique : Jeunesse, sports et loisirs</b>	<b>2 938 155</b>	<b>0</b>	<b>2 938 155</b>	<b>2 938 155</b>				
				<b>Somme Mission: 2 - Mission développement socio-éducatif, culturel et sportif</b>	<b>57 476 533</b>	<b>0</b>	<b>57 476 533</b>	<b>52 192 582</b>	<b>268 729</b>	<b>525 513</b>	<b>2 173 728</b>	<b>2 315 981</b>
3 - Mission solidarité		Habitat	Développement et amélioration de l'offre de logement	Développement de l'offre d'habitats spécifiques	11 506	0	11 506	11 506				
				Développement et amélioration de l'offre du parc privé	150 000	0	150 000	150 000				
				Développement et amélioration de l'offre du parc social	1 055 836	0	1 055 836	1 055 836				
				<b>Somme Domaine: Développement et amélioration de l'offre de logement</b>	<b>1 217 342</b>	<b>0</b>	<b>1 217 342</b>	<b>1 217 342</b>				
			Insertion par le logement	Actions d'insertion par le logement	283 165	0	283 165	283 165				
				<b>Somme Domaine: Insertion par le logement</b>	<b>283 165</b>	<b>0</b>	<b>283 165</b>	<b>283 165</b>				
				<b>Somme Politique : Habitat</b>	<b>1 500 506</b>	<b>0</b>	<b>1 500 506</b>	<b>1 500 506</b>				
		Insertion	Autres dispositifs d'insertion	Dispositifs d'insertion sociale et médico sociale	5 000	0	5 000	5 000				
				Services et partenaires	100 000	0	100 000	100 000				
				<b>Somme Domaine: Autres dispositifs d'insertion</b>	<b>105 000</b>	<b>0</b>	<b>105 000</b>	<b>105 000</b>				
				<b>Somme Politique : Insertion</b>	<b>105 000</b>	<b>0</b>	<b>105 000</b>	<b>105 000</b>				
		Personnes âgées	Hébergement des personnes âgées	Frais liés à l'hébergement en établissement des personnes âgées	2 420 923	0	2 420 923	2 420 923				
				<b>Somme Domaine: Hébergement des personnes âgées</b>	<b>2 420 923</b>	<b>0</b>	<b>2 420 923</b>	<b>2 420 923</b>				
				<b>Somme Politique : Personnes âgées</b>	<b>2 420 923</b>	<b>0</b>	<b>2 420 923</b>	<b>2 420 923</b>				
		Personnes handicapées	Hébergement des personnes handicapées	Frais liés à l'hébergement en établissement des personnes handicapées	970 652	0	970 652	970 652				
				<b>Somme Domaine: Hébergement des personnes handicapées</b>	<b>970 652</b>	<b>0</b>	<b>970 652</b>	<b>970 652</b>				
				<b>Somme Politique : Personnes handicapées</b>	<b>970 652</b>	<b>0</b>	<b>970 652</b>	<b>970 652</b>				
				<b>Somme Mission: 3 - Mission solidarité</b>	<b>4 997 081</b>	<b>0</b>	<b>4 997 081</b>	<b>4 997 081</b>				
4 - Mission fonctionnelle		Direction et animation de l'action départementale	Direction générale	Etudes et divers	50 000	0	50 000	50 000				
				<b>Somme Domaine: Direction générale</b>	<b>50 000</b>	<b>0</b>	<b>50 000</b>	<b>50 000</b>				
				<b>Somme Politique : Direction et animation de l'action départementale</b>	<b>50 000</b>	<b>0</b>	<b>50 000</b>	<b>50 000</b>				
		Moyens généraux	Bâtiments départementaux	Culture et patrimoine - entretien et grosses réparations	310 576	0	310 576	310 576				
				Services départementaux - entretien et grosses réparations	980 761	0	980 761	980 761				
				Solidarité - construction	464 966	0	464 966	464 966	0	0	0	
				Solidarité - entretien et grosses réparations	835 022	0	835 022	835 022	0	0	0	
				Voirie - entretien et grosses réparations	20 000	0	20 000	20 000				
				<b>Somme Domaine: Bâtiments départementaux</b>	<b>2 611 325</b>	<b>0</b>	<b>2 611 325</b>	<b>2 611 325</b>	<b>0</b>	<b>0</b>	<b>0</b>	<b>0</b>
			Etude et prévention du risque	Assurances et sinistres	87 950	0	87 950	87 950	0	0	0	
				<b>Somme Domaine: Etude et prévention du risque</b>	<b>87 950</b>	<b>0</b>	<b>87 950</b>	<b>87 950</b>	<b>0</b>	<b>0</b>	<b>0</b>	<b>0</b>
			Logistique	Gestion de la flotte des véhicules	859 609	0	859 609	859 609				
				Matériel et mobilier	878 064	0	878 064	878 064				
				<b>Somme Domaine: Logistique</b>	<b>1 737 673</b>	<b>0</b>	<b>1 737 673</b>	<b>1 737 673</b>				
			Système d'information	Etudes et solutions logicielles	213 144	0	213 144	213 144				
				Infrastructures	1 173 679	0	1 173 679	1 173 679				
				Matériels et logiciels clients	2 097 113	0	2 097 113	2 097 113				
				Système d'information géographique	65 104	0	65 104	65 104				
				<b>Somme Domaine: Système d'information</b>	<b>3 549 040</b>	<b>0</b>	<b>3 549 040</b>	<b>3 549 040</b>				
				<b>Somme Politique : Moyens généraux</b>	<b>7 985 988</b>	<b>0</b>	<b>7 985 988</b>	<b>7 985 988</b>	<b>0</b>	<b>0</b>	<b>0</b>	<b>0</b>
		Ressources humaines	Santé, actions sociales, relations sociales	Actions sociales	128 639	0	128 639	128 639				
				Santé	2 500	0	2 500	2 500				
				<b>Somme Domaine: Santé, actions sociales, relations sociales</b>	<b>131 139</b>	<b>0</b>	<b>131 139</b>	<b>131 139</b>				
				<b>Somme Politique : Ressources humaines</b>	<b>131 139</b>	<b>0</b>	<b>131 139</b>	<b>131 139</b>				
				<b>Somme Mission: 4 - Mission fonctionnelle</b>	<b>8 167 126</b>	<b>0</b>	<b>8 167 126</b>	<b>8 167 126</b>	<b>0</b>	<b>0</b>	<b>0</b>	<b>0</b>
				<b>Somme Millésime : 2005</b>	<b>165 682 539</b>	<b>0</b>	<b>165 682 539</b>	<b>160 398 588</b>	<b>268 729</b>	<b>525 513</b>	<b>2 173 728</b>	<b>2 315 981</b>

AP 2006



Millésime	Mission	Politique	Domaine	Action - Autorisations de Programme	Montant des AP votées	Ouverture du BP 2 018	Montant des AP après vote du BP	CP antérieurs à 2 017	CP 2 017 après étape en cours	CP 2 018	CP 2 019	CP ultérieurs
Millésime	Mission	Politique	Domaine	Action - Autorisations de Programme	Montant des AP votées	Ouverture du BP 2 018	Montant des AP après vote du BP	CP antérieurs à 2 017	CP 2 017 après étape en cours	CP 2 018	CP 2 019	CP ultérieurs
2006	1 - Mission aménagement et développement du territoire	Développement territorial	Aménagements routiers et liaisons douces	Aide aux communes et aux intercommunalités	4 466 752	0	4 466 752	4 466 752				
				<b>Somme Domaine: Aménagements routiers et liaisons douces</b>	<b>4 466 752</b>	<b>0</b>	<b>4 466 752</b>	<b>4 466 752</b>				
			Développement local	Contrats communaux	10 405 166	0	10 405 166	0	0	0	0	0
				Contrats intercommunaux	14 175 756	0	14 175 756	0	0	0	0	0
				Développement du réseau	0	0	0	0	0	0	0	0
				Fonds E.CO.LE	2 142 685	0	2 142 685	0	0	0	0	0
				<b>Somme Domaine: Développement local</b>	<b>26 723 607</b>	<b>0</b>	<b>26 723 607</b>	<b>26 723 607</b>	<b>0</b>	<b>0</b>	<b>0</b>	<b>0</b>
			Promotion du territoire	Attractivité du territoire	90 000	0	90 000	0	0	0	0	0
				Compétitivité des entreprises	212 436	0	212 436	0	0	0	0	0
				Infrastructures économiques	1 565 715	0	1 565 715	0	0	0	0	0
				<b>Somme Domaine: Promotion du territoire</b>	<b>1 868 151</b>	<b>0</b>	<b>1 868 151</b>	<b>1 868 151</b>	<b>0</b>	<b>0</b>	<b>0</b>	<b>0</b>
			Tourisme	Développement touristique itinérance et numérique	120 000	0	120 000	0	0	0	0	0
				Equipements touristiques structurants	955 806	0	955 806	0	0	0	0	0
				Hébergement touristique	60 910	0	60 910	0	0	0	0	0
				Promotion du tourisme	48 000	0	48 000	0	0	0	0	0
				<b>Somme Domaine: Tourisme</b>	<b>1 184 715</b>	<b>0</b>	<b>1 184 715</b>	<b>1 184 715</b>	<b>0</b>	<b>0</b>	<b>0</b>	<b>0</b>
				<b>Somme Politique : Développement territorial</b>	<b>34 243 226</b>	<b>0</b>	<b>34 243 226</b>	<b>34 243 226</b>	<b>0</b>	<b>0</b>	<b>0</b>	<b>0</b>
			Protection de l'environnement	Eau	Assainissement	4 219 606	0	4 219 606	0	0	0	0
					Cours d'eau	368 354	0	368 354	0	0	0	0
					Eau potable	1 608 370	0	1 608 370	0	0	0	0
					Laboratoire dép. d'analyses - non assujetti	8 500	0	8 500	0	0	0	0
				<b>Somme Domaine: Eau</b>	<b>6 204 829</b>	<b>0</b>	<b>6 204 829</b>	<b>6 204 829</b>	<b>0</b>	<b>0</b>	<b>0</b>	<b>0</b>
				Environnement	Autres - environnement	43 414	0	43 414	0	0	0	0
					Espaces naturels sensibles - autres	1 193 902	0	1 193 902	0	0	0	0
					Espaces naturels sensibles - Département	1 002 276	0	1 002 276	0	0	0	0
					Espaces verts	303 811	0	303 811	0	0	0	0
					<b>Somme Domaine: Environnement</b>	<b>2 543 402</b>	<b>0</b>	<b>2 543 402</b>	<b>2 543 402</b>	<b>0</b>	<b>0</b>	<b>0</b>
			<b>Somme Politique : Protection de l'environnement</b>		<b>8 748 231</b>	<b>0</b>	<b>8 748 231</b>	<b>8 748 231</b>	<b>0</b>	<b>0</b>	<b>0</b>	<b>0</b>
			Routes départementales	Aménagement du réseau routier	Acquisitions foncières.	998 495	0	998 495	997 900	595	0	0
					Améliorer les liaisons entre les pôles	13 917 322	0	13 917 322	12 394 253	1 377 231	117 108	28 730
					Aménagements pour la sécurité routière	8 704 966	0	8 704 966	8 704 966	0	0	0
					Conservation et adaptation du réseau	31 283 781	0	31 283 781	31 283 781	0	0	0
					Etudes voirie.	2 012 054	0	2 012 054	2 012 054	0	0	0
					Favoriser le développement économique et local	9 436 232	0	9 436 232	9 436 232	0	0	0
					Paysage et environnement - Aménagement	147 636	0	147 636	147 636	0	0	0
					Raccorder les pôles.	3 814 600	0	3 814 600	3 814 600	0	0	0
				<b>Somme Domaine: Aménagement du réseau routier</b>	<b>70 315 086</b>	<b>0</b>	<b>70 315 086</b>	<b>68 791 421</b>	<b>1 377 827</b>	<b>117 108</b>	<b>28 730</b>	
				Entretien et exploitation du réseau routier	Moyens du parc départemental	1 699 990	0	1 699 990	1 699 990	0	0	0
					Signalisation	500 000	0	500 000	500 000	0	0	0
				<b>Somme Domaine: Entretien et exploitation du réseau routier</b>	<b>2 199 990</b>	<b>0</b>	<b>2 199 990</b>	<b>2 199 990</b>	<b>0</b>	<b>0</b>	<b>0</b>	
<b>Somme Politique : Routes départementales</b>	<b>72 515 076</b>	<b>0</b>		<b>72 515 076</b>	<b>70 991 411</b>	<b>1 377 827</b>	<b>117 108</b>	<b>28 730</b>				
Sécurité	Sécurité des biens et des personnes	Gendarmeries.		156 882	0	156 882	156 882	0	0	0		
		<b>Somme Domaine: Sécurité des biens et des personnes</b>	<b>156 882</b>	<b>0</b>	<b>156 882</b>	<b>156 882</b>	<b>0</b>	<b>0</b>	<b>0</b>			
<b>Somme Politique : Sécurité</b>	<b>156 882</b>	<b>0</b>	<b>156 882</b>	<b>156 882</b>	<b>0</b>	<b>0</b>	<b>0</b>					
Transports	Transports publics	Infrastructures de transport	2 125 665	0	2 125 665	2 125 665	0	0	0			
		Lignes express	5 838 872	0	5 838 872	5 838 872	0	0	0			
		Plan de déplacement urbain.	74 354	0	74 354	74 354	0	0	0			
		<b>Somme Domaine: Transports publics</b>	<b>8 038 891</b>	<b>0</b>	<b>8 038 891</b>	<b>8 038 891</b>	<b>0</b>	<b>0</b>	<b>0</b>			
	<b>Somme Politique : Transports</b>	<b>8 038 891</b>	<b>0</b>	<b>8 038 891</b>	<b>8 038 891</b>	<b>0</b>	<b>0</b>	<b>0</b>				
<b>Somme Mission: 1 - Mission aménagement et développement du territoire</b>	<b>123 702 307</b>	<b>0</b>	<b>123 702 307</b>	<b>122 178 642</b>	<b>1 377 827</b>	<b>117 108</b>	<b>28 730</b>	<b>0</b>				
2 - Mission développement socio-éducatif, culturel et sportif	Culture et patrimoine	Archives	Développement et valorisation des collections	29 000	0	29 000	29 000	0	0			
			<b>Somme Domaine: Archives</b>	<b>29 000</b>	<b>0</b>	<b>29 000</b>	<b>29 000</b>	<b>0</b>	<b>0</b>			
		Développement culturel	Actions culturelles.	79 000	0	79 000	79 000	0	0			
	<b>Somme Domaine: Développement culturel</b>	<b>79 000</b>	<b>0</b>	<b>79 000</b>	<b>79 000</b>	<b>0</b>	<b>0</b>					
	Développement de la lecture publique	Autres - développement de la lecture publique	2 489	0	2 489	0	0	0				
		Développement de l'offre documentaire	534 539	0	534 539	534 539	0	0				
		Développement du réseau - Médiathèque	166 080	0	166 080	166 080	0	0				
	<b>Somme Domaine: Développement de la lecture publique</b>	<b>703 108</b>	<b>0</b>	<b>703 108</b>	<b>703 108</b>	<b>0</b>	<b>0</b>	<b>0</b>				
	Musées	Développement et valorisation des collections - musées	49 466	0	49 466	49 466	0	0				
		<b>Somme Domaine: Musées</b>	<b>49 466</b>	<b>0</b>	<b>49 466</b>	<b>49 466</b>	<b>0</b>	<b>0</b>				
	Patrimoine	Archéologie - recherche et valorisation	51 428	0	51 428	51 428	0	0				
		Patrimoine monumental	1 185 177	0	1 185 177	1 185 177	0	0				
		<b>Somme Domaine: Patrimoine</b>	<b>1 236 605</b>	<b>0</b>	<b>1 236 605</b>	<b>1 236 605</b>	<b>0</b>	<b>0</b>				
<b>Somme Politique : Culture et patrimoine</b>	<b>2 097 179</b>	<b>0</b>	<b>2 097 179</b>	<b>2 097 179</b>	<b>0</b>	<b>0</b>	<b>0</b>					
Education formation	Action éducative et appui à la scolarité	Participation au fonctionnement des CIO	29 319	0	29 319	29 319	0	0				
		Participation au fonctionnement du CDDP	7 563	0	7 563	7 563	0	0				
	<b>Somme Domaine: Action éducative et appui à la scolarité</b>	<b>36 882</b>	<b>0</b>	<b>36 882</b>	<b>36 882</b>	<b>0</b>	<b>0</b>	<b>0</b>				
Bâtiments des collèges	Acquisitions de terrains et bâtiments scolaires	636	0	636	636	0	0					
	Constructions extensions réhabilitations	6 752 898	0	6 752 898	6 752 898	0	0					



Millésime	Mission	Politique	Domaine	Action - Autorisations de Programme	Montant des AP votées	Ouverture du BP 2018	Montant des AP après vote du BP	CP antérieurs à 2017	CP 2017 après étape en cours	CP 2018	CP 2019	CP ultérieurs
				Entretien et grosses réparations	16 830 539	0	16 830 539	16 830 539	0	0	0	0
				<b>Somme Domaine: Bâtiments des collèges</b>	<b>23 584 073</b>	<b>0</b>	<b>23 584 073</b>	<b>23 584 073</b>	<b>0</b>	<b>0</b>	<b>0</b>	<b>0</b>
		Enseignement supérieur et recherche		Pôles de compétitivité - laboratoires	931 367	0	931 367	931 367	0	0	0	0
				<b>Somme Domaine: Enseignement supérieur et recherche</b>	<b>931 367</b>	<b>0</b>	<b>931 367</b>	<b>931 367</b>	<b>0</b>	<b>0</b>	<b>0</b>	<b>0</b>
				<b>Somme Politique : Education formation</b>	<b>32 719 270</b>	<b>0</b>	<b>32 719 270</b>	<b>32 719 270</b>	<b>0</b>	<b>0</b>	<b>0</b>	<b>0</b>
		Vie des collèges		Equipement et matériel TICE	5 146 773	0	5 146 773	5 146 773	0	0	0	0
				Matériel et mobilier des collèges	1 871 242	0	1 871 242	1 871 242	0	0	0	0
				Participation au budget des collèges privés	89 782	0	89 782	89 782	0	0	0	0
				Participations au budget des EPLE	400 475	0	400 475	400 475	0	0	0	0
				Restauration scolaire	658 676	0	658 676	658 676	0	0	0	0
				<b>Somme Domaine: Vie des collèges</b>	<b>8 166 948</b>	<b>0</b>	<b>8 166 948</b>	<b>8 166 948</b>	<b>0</b>	<b>0</b>	<b>0</b>	<b>0</b>
				<b>Somme Politique : Education formation</b>	<b>32 719 270</b>	<b>0</b>	<b>32 719 270</b>	<b>32 719 270</b>	<b>0</b>	<b>0</b>	<b>0</b>	<b>0</b>
		Jeunesse, sports et loisirs	Activités sportives	Equipements sportifs	3 183 232	0	3 183 232	3 183 232	0	0	0	0
				<b>Somme Domaine: Activités sportives</b>	<b>3 183 232</b>	<b>0</b>	<b>3 183 232</b>	<b>3 183 232</b>	<b>0</b>	<b>0</b>	<b>0</b>	<b>0</b>
				<b>Somme Politique : Jeunesse, sports et loisirs</b>	<b>3 183 232</b>	<b>0</b>	<b>3 183 232</b>	<b>3 183 232</b>	<b>0</b>	<b>0</b>	<b>0</b>	<b>0</b>
				<b>Somme Mission: 2 - Mission développement socio-éducatif, culturel et sportif</b>	<b>37 999 681</b>	<b>0</b>	<b>37 999 681</b>	<b>37 999 681</b>	<b>0</b>	<b>0</b>	<b>0</b>	<b>0</b>
3 - Mission solidarité	Enfance et famille	Prévention médico-soc. aide à la fonction parentale et à l'enfant		Subventions et participations pour l'accueil de la petite enfance	183 377	0	183 377	183 377	0	0	0	0
				<b>Somme Domaine: Prévention médico-soc. aide à la fonction parentale et à l'enfant</b>	<b>183 377</b>	<b>0</b>	<b>183 377</b>	<b>183 377</b>	<b>0</b>	<b>0</b>	<b>0</b>	<b>0</b>
				<b>Somme Politique : Enfance et famille</b>	<b>183 377</b>	<b>0</b>	<b>183 377</b>	<b>183 377</b>	<b>0</b>	<b>0</b>	<b>0</b>	<b>0</b>
	Habitat	Développement et amélioration de l'offre de logement		Développement de l'offre d'habitats spécifiques	3 767	0	3 767	3 767	0	0	0	0
				Développement et amélioration de l'offre du parc privé	283 000	0	283 000	283 000	0	0	0	0
				Développement et amélioration de l'offre du parc social	3 486 010	0	3 486 010	3 486 010	0	0	0	0
				<b>Somme Domaine: Développement et amélioration de l'offre de logement</b>	<b>3 772 777</b>	<b>0</b>	<b>3 772 777</b>	<b>3 772 777</b>	<b>0</b>	<b>0</b>	<b>0</b>	<b>0</b>
		Insertion par le logement		Actions d'insertion par le logement	496 800	0	496 800	496 800	0	0	0	0
				<b>Somme Domaine: Insertion par le logement</b>	<b>496 800</b>	<b>0</b>	<b>496 800</b>	<b>496 800</b>	<b>0</b>	<b>0</b>	<b>0</b>	<b>0</b>
				<b>Somme Politique : Habitat</b>	<b>4 269 577</b>	<b>0</b>	<b>4 269 577</b>	<b>4 269 577</b>	<b>0</b>	<b>0</b>	<b>0</b>	<b>0</b>
	Insertion	Autres dispositifs d'insertion	Services et partenaires	4 300	0	4 300	4 300	0	0	0	0	0
				<b>Somme Domaine: Autres dispositifs d'insertion</b>	<b>4 300</b>	<b>0</b>	<b>4 300</b>	<b>4 300</b>	<b>0</b>	<b>0</b>	<b>0</b>	<b>0</b>
				<b>Somme Politique : Insertion</b>	<b>4 300</b>	<b>0</b>	<b>4 300</b>	<b>4 300</b>	<b>0</b>	<b>0</b>	<b>0</b>	<b>0</b>
	Personnes âgées	Hébergement des personnes âgées	Frais liés à l'hébergement en établissement des personnes âgées	875 100	0	875 100	875 100	0	0	0	0	0
				<b>Somme Domaine: Hébergement des personnes âgées</b>	<b>875 100</b>	<b>0</b>	<b>875 100</b>	<b>875 100</b>	<b>0</b>	<b>0</b>	<b>0</b>	<b>0</b>
				<b>Somme Politique : Personnes âgées</b>	<b>875 100</b>	<b>0</b>	<b>875 100</b>	<b>875 100</b>	<b>0</b>	<b>0</b>	<b>0</b>	<b>0</b>
	Personnes handicapées	Hébergement des personnes handicapées	Frais liés à l'hébergement en établissement des personnes handicapées	587 722	0	587 722	587 722	0	0	0	0	0
				<b>Somme Domaine: Hébergement des personnes handicapées</b>	<b>587 722</b>	<b>0</b>	<b>587 722</b>	<b>587 722</b>	<b>0</b>	<b>0</b>	<b>0</b>	<b>0</b>
				<b>Somme Politique : Personnes handicapées</b>	<b>587 722</b>	<b>0</b>	<b>587 722</b>	<b>587 722</b>	<b>0</b>	<b>0</b>	<b>0</b>	<b>0</b>
				<b>Somme Mission: 3 - Mission solidarité</b>	<b>5 920 076</b>	<b>0</b>	<b>5 920 076</b>	<b>5 920 076</b>	<b>0</b>	<b>0</b>	<b>0</b>	<b>0</b>
4 - Mission fonctionnelle	Conduite des politiques départementales	Communication	Communication.	9 508	0	9 508	9 508	0	0	0	0	0
			Développement des services et usages	183 872	0	183 872	183 872	0	0	0	0	0
				<b>Somme Domaine: Communication</b>	<b>193 380</b>	<b>0</b>	<b>193 380</b>	<b>193 380</b>	<b>0</b>	<b>0</b>	<b>0</b>	<b>0</b>
				<b>Somme Politique : Conduite des politiques départementales</b>	<b>193 380</b>	<b>0</b>	<b>193 380</b>	<b>193 380</b>	<b>0</b>	<b>0</b>	<b>0</b>	<b>0</b>
	Moyens généraux	Bâtiments départementaux	Culture et patrimoine - construction	104 146	0	104 146	104 146	0	0	0	0	0
			Culture et patrimoine - entretien et grosses réparations	204 192	0	204 192	204 192	0	0	0	0	0
			Services départementaux - entretien et grosses réparations	476 221	0	476 221	476 221	0	0	0	0	0
			Solidarité - construction	1 540 682	0	1 540 682	1 491 700	5 606	16 538	25 000	1 838	
			Solidarité - entretien et grosses réparations	692 268	0	692 268	692 268	0	0	0	0	
			Voirie - entretien et grosses réparations	1 030 735	0	1 030 735	1 030 735	0	0	0	0	
			<b>Somme Domaine: Bâtiments départementaux</b>	<b>4 048 245</b>	<b>0</b>	<b>4 048 245</b>	<b>3 999 263</b>	<b>5 606</b>	<b>16 538</b>	<b>25 000</b>	<b>1 838</b>	
		Etude et prévention du risque	Assurances et sinistres	96 366	0	96 366	96 366	0	0	0	0	
			<b>Somme Domaine: Etude et prévention du risque</b>	<b>96 366</b>	<b>0</b>	<b>96 366</b>	<b>96 366</b>	<b>0</b>	<b>0</b>	<b>0</b>	<b>0</b>	
		Gestion du patrimoine immobilier	Services départementaux - acquisitions et cessions	0	0	0	0	0	0	0	0	
			Solidarité - acquisitions et cessions	5 325 770	0	5 325 770	5 325 770	0	0	0	0	
			Voirie - acquisitions et cessions	1 417 263	0	1 417 263	1 417 263	0	0	0	0	
			<b>Somme Domaine: Gestion du patrimoine immobilier</b>	<b>6 743 033</b>	<b>0</b>	<b>6 743 033</b>	<b>6 743 033</b>	<b>0</b>	<b>0</b>	<b>0</b>	<b>0</b>	
		Logistique	Gestion de la flotte des véhicules	1 122 314	0	1 122 314	1 122 314	0	0	0	0	
			Matériel et mobilier	1 060 845	0	1 060 845	1 060 845	0	0	0	0	
			<b>Somme Domaine: Logistique</b>	<b>2 183 159</b>	<b>0</b>	<b>2 183 159</b>	<b>2 183 159</b>	<b>0</b>	<b>0</b>	<b>0</b>	<b>0</b>	
		Système d'information	Etudes et solutions logicielles	125 453	0	125 453	125 453	0	0	0	0	
			Infrastructures	951 091	0	951 091	951 091	0	0	0	0	
			Matériels et logiciels clients	2 763 354	0	2 763 354	2 763 354	0	0	0	0	
			Système d'information géographique	53 820	0	53 820	53 820	0	0	0	0	
			<b>Somme Domaine: Système d'information</b>	<b>3 893 718</b>	<b>0</b>	<b>3 893 718</b>	<b>3 893 718</b>	<b>0</b>	<b>0</b>	<b>0</b>	<b>0</b>	
			<b>Somme Politique : Moyens généraux</b>	<b>16 964 521</b>	<b>0</b>	<b>16 964 521</b>	<b>16 915 539</b>	<b>5 606</b>	<b>16 538</b>	<b>25 000</b>	<b>1 838</b>	
	Ressources humaines	Santé, actions sociales, relations sociales	Actions sociales	36 035	0	36 035	36 035	0	0	0	0	
			Santé	1 112	0	1 112	1 112	0	0	0	0	
			<b>Somme Domaine: Santé, actions sociales, relations sociales</b>	<b>37 147</b>	<b>0</b>	<b>37 147</b>	<b>37 147</b>	<b>0</b>	<b>0</b>	<b>0</b>	<b>0</b>	
			<b>Somme Politique : Ressources humaines</b>	<b>37 147</b>	<b>0</b>	<b>37 147</b>	<b>37 147</b>	<b>0</b>	<b>0</b>	<b>0</b>	<b>0</b>	

Millésime	Mission	Politique	Domaine	Action - Autorisations de Programme	Montant des AP votées	Ouverture du BP 2 018	Montant des AP après vote du BP	CP antérieurs à 2 017	CP 2 017 après étape en cours	CP 2 018	CP 2 019	CP ultérieurs
				<b>Somme Mission: 4 - Mission fonctionnelle</b>	<b>17 195 048</b>	<b>0</b>	<b>17 195 048</b>	<b>17 146 066</b>	<b>5 606</b>	<b>16 538</b>	<b>25 000</b>	<b>1 838</b>
				<b>Somme Millésime : 2006</b>	<b>184 817 113</b>	<b>0</b>	<b>184 817 113</b>	<b>183 244 466</b>	<b>1 383 433</b>	<b>133 646</b>	<b>53 730</b>	<b>1 838</b>

## AP 2007

Millésime	Mission	Politique	Domaine	Action - Autorisations de Programme	Montant des AP votées	Ouverture du BP 2 018	Montant des AP après vote du BP	CP antérieurs à 2 017	CP 2 017 après étape en cours	CP 2 018	CP 2 019	CP ultérieurs		
2007	1 - Mission aménagement et développement du territoire	Développement territorial	Agriculture	Agriculture	1 233 253	0	1 233 253	1 233 253	0	0	0	0		
				<b>Somme Domaine: Agriculture</b>	<b>1 233 253</b>	<b>0</b>	<b>1 233 253</b>	<b>1 233 253</b>	<b>0</b>	<b>0</b>	<b>0</b>	<b>0</b>		
			Aménagements routiers et liaisons douces	Aide aux communes et aux intercommunalités	5 815 644	0	5 815 644	5 815 644	0	0	0	0	0	0
				Liaisons douces	999 244	0	999 244	986 273	12 971	0	0	0	0	0
			<b>Somme Domaine: Aménagements routiers et liaisons douces</b>	<b>6 814 888</b>	<b>0</b>	<b>6 814 888</b>	<b>6 801 917</b>	<b>12 971</b>	<b>0</b>	<b>0</b>	<b>0</b>	<b>0</b>	<b>0</b>	
			Développement local	Aménagement, urbanisme et prospective	1 254 000	0	1 254 000	1 254 000	0	0	0	0	0	0
				Contrats communaux	7 345 419	0	7 345 419	7 023 682	95 599	179 400	46 737	0	0	0
				Contrats intercommunaux	12 561 988	0	12 561 988	10 569 617	351 875	517 849	1 122 647	0	0	0
				Développement du réseau	30 746 000	0	30 746 000	30 746 000	0	0	0	0	0	0
				Fonds E.CO.LE	1 506 668	0	1 506 668	1 506 668	0	0	0	0	0	0
		<b>Somme Domaine: Développement local</b>	<b>53 414 075</b>	<b>0</b>	<b>53 414 075</b>	<b>51 099 967</b>	<b>447 475</b>	<b>697 249</b>	<b>1 169 384</b>	<b>0</b>	<b>0</b>	<b>0</b>		
		Promotion du territoire	Attractivité du territoire	30 000	0	30 000	30 000	0	0	0	0	0	0	
			Compétitivité des entreprises	1 719 416	0	1 719 416	1 719 416	0	0	0	0	0	0	
			Infrastructures économiques	945 172	0	945 172	945 172	0	0	0	0	0	0	
		<b>Somme Domaine: Promotion du territoire</b>	<b>2 694 588</b>	<b>0</b>	<b>2 694 588</b>	<b>2 694 588</b>	<b>0</b>	<b>0</b>	<b>0</b>	<b>0</b>	<b>0</b>	<b>0</b>		
		Tourisme	Développement touristique itinérance et numérique	427 691	0	427 691	427 691	0	0	0	0	0	0	
			Hébergement touristique	314 279	0	314 279	314 279	0	0	0	0	0	0	
			Promotion du tourisme	80 118	0	80 118	80 118	0	0	0	0	0	0	
			Tourisme social	22 645	0	22 645	22 645	0	0	0	0	0	0	
		<b>Somme Domaine: Tourisme</b>	<b>844 734</b>	<b>0</b>	<b>844 734</b>	<b>844 734</b>	<b>0</b>	<b>0</b>	<b>0</b>	<b>0</b>	<b>0</b>	<b>0</b>		
		<b>Somme Politique : Développement territorial</b>	<b>65 001 538</b>	<b>0</b>	<b>65 001 538</b>	<b>62 674 459</b>	<b>460 446</b>	<b>697 249</b>	<b>1 169 384</b>	<b>0</b>	<b>0</b>	<b>0</b>		
		Protection de l'environnement	Eau	Assainissement	5 744 018	0	5 744 018	5 744 018	0	0	0	0	0	
				Cours d'eau	753 777	0	753 777	753 777	0	0	0	0	0	
				Eau potable	2 235 377	0	2 235 377	2 235 377	0	0	0	0	0	
				Laboratoire dép. d'analyses - non assujetti	4 500	0	4 500	4 500	0	0	0	0	0	
			<b>Somme Domaine: Eau</b>	<b>8 737 672</b>	<b>0</b>	<b>8 737 672</b>	<b>8 737 672</b>	<b>0</b>	<b>0</b>	<b>0</b>	<b>0</b>	<b>0</b>		
			Environnement	Aménagement foncier	319 679	0	319 679	319 679	0	0	0	0	0	
				Autres - environnement	0	0	0	0	0	0	0	0	0	
				Bruit	903	0	903	903	0	0	0	0	0	
				Climat énergie	860	0	860	860	0	0	0	0	0	
				Espaces naturels sensibles - autres	1 119 579	0	1 119 579	1 119 579	0	0	0	0	0	
		Espaces naturels sensibles - Département		774 158	0	774 158	774 158	0	0	0	0	0		
		Espaces verts	204 699	0	204 699	204 699	0	0	0	0	0			
<b>Somme Domaine: Environnement</b>	<b>2 419 878</b>	<b>0</b>	<b>2 419 878</b>	<b>2 419 878</b>	<b>0</b>	<b>0</b>	<b>0</b>	<b>0</b>	<b>0</b>					
<b>Somme Politique : Protection de l'environnement</b>	<b>11 157 551</b>	<b>0</b>	<b>11 157 551</b>	<b>11 157 551</b>	<b>0</b>	<b>0</b>	<b>0</b>	<b>0</b>	<b>0</b>					
Routes départementales	Aménagement du réseau routier	Acquisitions foncières.	972 606	0	972 606	972 059	547	0	0	0	0			
		Améliorer les liaisons entre les pôles	2 564 188	0	2 564 188	2 564 188	0	0	0	0	0			
		Aménagements pour la sécurité routière	8 487 779	0	8 487 779	8 487 779	0	0	0	0	0			
		Conservation et adaptation du réseau	36 970 549	0	36 970 549	36 824 993	139 586	5 970	0	0	0			
		Etudes voirie.	2 900 360	0	2 900 360	2 900 360	0	0	0	0	0			
		Favoriser le développement économique et local	29 690 483	0	29 690 483	18 893 841	26 956	1 458 891	9 310 795	0	0			
		Paysage et environnement - Aménagement	145 038	0	145 038	145 038	0	0	0	0	0			
	Raccorder les pôles.	2 272 400	0	2 272 400	2 272 400	0	0	0	0	0				
	<b>Somme Domaine: Aménagement du réseau routier</b>	<b>84 003 403</b>	<b>0</b>	<b>84 003 403</b>	<b>73 060 658</b>	<b>167 089</b>	<b>1 464 861</b>	<b>9 310 795</b>	<b>0</b>	<b>0</b>				
	Entretien et exploitation du réseau routier	Moyens du parc départemental	1 700 000	0	1 700 000	1 700 000	0	0	0	0	0			
Signalisation		498 936	0	498 936	498 936	0	0	0	0	0				
<b>Somme Domaine: Entretien et exploitation du réseau routier</b>	<b>2 198 936</b>	<b>0</b>	<b>2 198 936</b>	<b>2 198 936</b>	<b>0</b>	<b>0</b>	<b>0</b>	<b>0</b>	<b>0</b>					
<b>Somme Politique : Routes départementales</b>	<b>86 202 339</b>	<b>0</b>	<b>86 202 339</b>	<b>75 259 594</b>	<b>167 089</b>	<b>1 464 861</b>	<b>9 310 795</b>	<b>0</b>	<b>0</b>					
Sécurité	Sécurité des biens et des personnes	Gendarmeries.	6 629	0	6 629	6 629	0	0	0	0	0			
		<b>Somme Domaine: Sécurité des biens et des personnes</b>	<b>6 629</b>	<b>0</b>	<b>6 629</b>	<b>6 629</b>	<b>0</b>	<b>0</b>	<b>0</b>	<b>0</b>				
<b>Somme Politique : Sécurité</b>	<b>6 629</b>	<b>0</b>	<b>6 629</b>	<b>6 629</b>	<b>0</b>	<b>0</b>	<b>0</b>	<b>0</b>						
Transports	Transports publics	Actions de communication	0	0	0	0	0	0	0	0	0			
		Lignes express	0	0	0	0	0	0	0	0	0			
		Plan de déplacement urbain.	178 075	0	178 075	178 075	0	0	0	0	0			
		Points d'arrêt	97 823	0	97 823	97 823	0	0	0	0	0			
		<b>Somme Domaine: Transports publics</b>	<b>275 898</b>	<b>0</b>	<b>275 898</b>	<b>275 898</b>	<b>0</b>	<b>0</b>	<b>0</b>	<b>0</b>				
<b>Somme Politique : Transports</b>	<b>275 898</b>	<b>0</b>	<b>275 898</b>	<b>275 898</b>	<b>0</b>	<b>0</b>	<b>0</b>	<b>0</b>						
<b>Somme Mission: 1 - Mission aménagement et développement du territoire</b>	<b>162 643 953</b>	<b>0</b>	<b>162 643 953</b>	<b>149 374 130</b>	<b>627 535</b>	<b>2 162 109</b>	<b>10 480 179</b>	<b>0</b>	<b>0</b>					
2 - Mission développement socio-éducatif, culturel et sportif	Culture et patrimoine	Archives	Développement et valorisation des collections	56 265	0	56 265	56 265	0	0	0	0			
			<b>Somme Domaine: Archives</b>	<b>56 265</b>	<b>0</b>	<b>56 265</b>	<b>56 265</b>	<b>0</b>	<b>0</b>	<b>0</b>				
	Développement culturel	Actions culturelles.	1 468 799	0	1 468 799	1 468 799	0	0	0	0				
		Orgues	5 127	0	5 127	5 127	0	0	0	0				
<b>Somme Domaine: Développement culturel</b>	<b>1 473 926</b>	<b>0</b>	<b>1 473 926</b>	<b>1 473 926</b>	<b>0</b>	<b>0</b>	<b>0</b>	<b>0</b>						
Développement de la lecture	Autres - développement de la lecture publique	18 915	0	18 915	18 915	0	0	0	0					

Millésime	Mission	Politique	Domaine	Action - Autorisations de Programme	Montant des AP votées	Ouverture du BP 2018	Montant des AP après vote du BP	CP antérieurs à 2017	CP 2 017 après étape en cours	CP 2 018	CP 2 019	CP ultérieurs
			Développement de la lecture publique	Développement de l'offre documentaire	562 893	0	562 893	562 893				
				Développement du réseau - Médiathèque	173 244	0	173 244	173 244				
				<b>Somme Domaine: Développement de la lecture publique</b>	<b>755 052</b>	<b>0</b>	<b>755 052</b>	<b>755 052</b>	<b>0</b>	<b>0</b>	<b>0</b>	<b>0</b>
			Musées	Développement et valorisation des collections - musées	239 322	0	239 322	239 322	0	0	0	0
				<b>Somme Domaine: Musées</b>	<b>239 322</b>	<b>0</b>	<b>239 322</b>	<b>239 322</b>	<b>0</b>	<b>0</b>	<b>0</b>	<b>0</b>
			Patrimoine	Blandy-les-Tours	0	0	0	0				
				Patrimoine monumental	1 824 159	0	1 824 159	1 726 989	97 170	0	0	0
				<b>Somme Domaine: Patrimoine</b>	<b>1 824 159</b>	<b>0</b>	<b>1 824 159</b>	<b>1 726 989</b>	<b>97 170</b>	<b>0</b>	<b>0</b>	<b>0</b>
				<b>Somme Politique : Culture et patrimoine</b>	<b>4 348 723</b>	<b>0</b>	<b>4 348 723</b>	<b>4 251 553</b>	<b>97 170</b>	<b>0</b>	<b>0</b>	<b>0</b>
	Education formation	Action éducative et appui à la scolarité		Participation au fonctionnement des CIO	34 722	0	34 722	34 722	0	0	0	0
				Participation au fonctionnement du CDDP	6 836	0	6 836	6 836	0	0	0	0
				<b>Somme Domaine: Action éducative et appui à la scolarité</b>	<b>41 558</b>	<b>0</b>	<b>41 558</b>	<b>41 558</b>	<b>0</b>	<b>0</b>	<b>0</b>	<b>0</b>
		Bâtiments des collèges		Acquisitions de terrains et bâtiments scolaires	2 000	0	2 000	2 000	0	0	0	0
				Constructions extensions réhabilitations	100 201 084	0	100 201 084	98 761 065	476 540	248 916	122 962	591 601
				Entretien et grosses réparations	19 924 681	0	19 924 681	19 851 078	4 507	25 837	43 260	0
				<b>Somme Domaine: Bâtiments des collèges</b>	<b>120 127 766</b>	<b>0</b>	<b>120 127 766</b>	<b>118 614 142</b>	<b>481 047</b>	<b>274 753</b>	<b>166 221</b>	<b>591 601</b>
		Enseignement supérieur et recherche		Participation aux équipements de l'enseignement supérieur	800 000	0	800 000	800 000	0	0	0	0
				<b>Somme Domaine: Enseignement supérieur et recherche</b>	<b>800 000</b>	<b>0</b>	<b>800 000</b>	<b>800 000</b>	<b>0</b>	<b>0</b>	<b>0</b>	<b>0</b>
		Vie des collèges		Equipement et matériel TICE	114 031	0	114 031	114 031	0	0	0	0
				Matériel et mobilier des collèges	1 495 857	0	1 495 857	1 495 857	0	0	0	0
				Participation au budget des collèges privés	150 442	0	150 442	150 442	0	0	0	0
				Participations au budget des EPLE	420 000	0	420 000	420 000	0	0	0	0
				Restauration scolaire	667 269	0	667 269	667 269	0	0	0	0
				<b>Somme Domaine: Vie des collèges</b>	<b>2 847 599</b>	<b>0</b>	<b>2 847 599</b>	<b>2 847 599</b>	<b>0</b>	<b>0</b>	<b>0</b>	<b>0</b>
				<b>Somme Politique : Education formation</b>	<b>123 816 923</b>	<b>0</b>	<b>123 816 923</b>	<b>122 303 299</b>	<b>481 047</b>	<b>274 753</b>	<b>166 221</b>	<b>591 601</b>
	Jeunesse, sports et loisirs	Activités sportives		Equipements socio-éducatifs	846 305	0	846 305	846 305	0	0	0	0
				Equipements sportifs	2 525 259	0	2 525 259	2 525 259	0	0	0	0
				<b>Somme Domaine: Activités sportives</b>	<b>3 371 564</b>	<b>0</b>	<b>3 371 564</b>	<b>3 371 564</b>	<b>0</b>	<b>0</b>	<b>0</b>	<b>0</b>
				<b>Somme Politique : Jeunesse, sports et loisirs</b>	<b>3 371 564</b>	<b>0</b>	<b>3 371 564</b>	<b>3 371 564</b>	<b>0</b>	<b>0</b>	<b>0</b>	<b>0</b>
				<b>Somme Mission: 2 - Mission développement socio-éducatif, culturel et sportif</b>	<b>131 537 210</b>	<b>0</b>	<b>131 537 210</b>	<b>129 926 417</b>	<b>578 217</b>	<b>274 753</b>	<b>166 221</b>	<b>591 601</b>
3 - Mission solidarité	Enfance et famille	Prévention médico-soc. aide à la fonction parentale et à l'enfant		Subventions et participations pour l'accueil de la petite enfance	343 586	0	343 586	343 586				
				<b>Somme Domaine: Prévention médico-soc. aide à la fonction parentale et à l'enfant</b>	<b>343 586</b>	<b>0</b>	<b>343 586</b>	<b>343 586</b>				
				<b>Somme Politique : Enfance et famille</b>	<b>343 586</b>	<b>0</b>	<b>343 586</b>	<b>343 586</b>				
	Habitat	Développement et amélioration de l'offre de		Développement de l'offre d'habitats spécifiques	68 602	0	68 602	68 602	0	0	0	0
				Développement et amélioration de l'offre du parc social	3 897 435	0	3 897 435	3 876 854	0	0	20 581	0
				<b>Somme Domaine: Développement et amélioration de l'offre de logement</b>	<b>3 966 037</b>	<b>0</b>	<b>3 966 037</b>	<b>3 945 456</b>	<b>0</b>	<b>0</b>	<b>20 581</b>	<b>0</b>
		Insertion par le logement		Actions d'insertion par le logement	460 900	0	460 900	391 900	0	69 000	0	0
				<b>Somme Domaine: Insertion par le logement</b>	<b>460 900</b>	<b>0</b>	<b>460 900</b>	<b>391 900</b>	<b>0</b>	<b>69 000</b>	<b>0</b>	<b>0</b>
				<b>Somme Politique : Habitat</b>	<b>4 426 937</b>	<b>0</b>	<b>4 426 937</b>	<b>4 337 356</b>	<b>0</b>	<b>69 000</b>	<b>20 581</b>	<b>0</b>
	Personnes âgées	Hébergement des personnes âgées		Frais liés à l'hébergement en établissement des personnes âgées	3 543 800	0	3 543 800	3 543 800	0	0	0	0
				<b>Somme Domaine: Hébergement des personnes âgées</b>	<b>3 543 800</b>	<b>0</b>	<b>3 543 800</b>	<b>3 543 800</b>	<b>0</b>	<b>0</b>	<b>0</b>	<b>0</b>
				<b>Somme Politique : Personnes âgées</b>	<b>3 543 800</b>	<b>0</b>	<b>3 543 800</b>	<b>3 543 800</b>	<b>0</b>	<b>0</b>	<b>0</b>	<b>0</b>
	Personnes handicapées	Hébergement des personnes handicapées		Frais liés à l'hébergement en établissement des personnes handicapées	1 329 798	0	1 329 798	1 329 798				
				<b>Somme Domaine: Hébergement des personnes handicapées</b>	<b>1 329 798</b>	<b>0</b>	<b>1 329 798</b>	<b>1 329 798</b>				
				<b>Somme Politique : Personnes handicapées</b>	<b>1 329 798</b>	<b>0</b>	<b>1 329 798</b>	<b>1 329 798</b>				
				<b>Somme Mission: 3 - Mission solidarité</b>	<b>9 644 121</b>	<b>0</b>	<b>9 644 121</b>	<b>9 554 540</b>	<b>0</b>	<b>69 000</b>	<b>20 581</b>	<b>0</b>
4 - Mission fonctionnelle	Conduite des politiques départementales	Communication		Développement des services et usages	171 598	0	171 598	171 598				
				<b>Somme Domaine: Communication</b>	<b>171 598</b>	<b>0</b>	<b>171 598</b>	<b>171 598</b>				
				<b>Somme Politique : Conduite des politiques départementales</b>	<b>171 598</b>	<b>0</b>	<b>171 598</b>	<b>171 598</b>				
	Moyens généraux	Bâtiments départementaux		Culture et patrimoine - entretien et grosses réparations	227 957	0	227 957	214 957	0	11 700	1 300	0
				Services départementaux - entretien et grosses réparations	1 059 819	0	1 059 819	1 059 819	0	0	0	0
				Solidarité - entretien et grosses réparations	2 461 738	0	2 461 738	2 461 738	0	0	0	0
				Voirie - entretien et grosses réparations	1 453 526	0	1 453 526	1 453 526	0	0	0	0
				<b>Somme Domaine: Bâtiments départementaux</b>	<b>5 203 041</b>	<b>0</b>	<b>5 203 041</b>	<b>5 190 041</b>	<b>0</b>	<b>11 700</b>	<b>1 300</b>	<b>0</b>
		Etude et prévention du risque		Assurances et sinistres	31 019	0	31 019	31 019	0	0	0	0
				<b>Somme Domaine: Etude et prévention du risque</b>	<b>31 019</b>	<b>0</b>	<b>31 019</b>	<b>31 019</b>	<b>0</b>	<b>0</b>	<b>0</b>	<b>0</b>
		Gestion du patrimoine immobilier		Culture et patrimoine - acquisitions et cessions	506 539	0	506 539	506 539	0	0	0	0
				<b>Somme Domaine: Gestion du patrimoine immobilier</b>	<b>506 539</b>	<b>0</b>	<b>506 539</b>	<b>506 539</b>	<b>0</b>	<b>0</b>	<b>0</b>	<b>0</b>
		Logistique		Gestion de la flotte des véhicules	964 657	0	964 657	964 657	0	0	0	0
				Matériel et mobilier	702 045	0	702 045	702 045	0	0	0	0
				<b>Somme Domaine: Logistique</b>	<b>1 666 703</b>	<b>0</b>	<b>1 666 703</b>	<b>1 666 703</b>	<b>0</b>	<b>0</b>	<b>0</b>	<b>0</b>
		Système d'information		Etudes et solutions logicielles	18 697	0	18 697	18 697				
				Infrastructures	1 500 256	0	1 500 256	1 500 256				
				Matériels et logiciels clients	325 004	0	325 004	325 004				

Millésime	Mission	Politique	Domaine	Action - Autorisations de Programme	Montant des AP votées	Ouverture du BP 2 018	Montant des AP après vote du BP	CP antérieurs à 2 017	CP 2 017 après étape en cours	CP 2 018	CP 2 019	CP ultérieurs
				<b>Somme Domaine: Système d'information</b>	<b>1 843 956</b>	<b>0</b>	<b>1 843 956</b>	<b>1 843 956</b>				
				<b>Somme Politique : Moyens généraux</b>	<b>9 251 258</b>	<b>0</b>	<b>9 251 258</b>	<b>9 238 258</b>	<b>0</b>	<b>11 700</b>	<b>1 300</b>	<b>0</b>
		Ressources humaines	Santé, actions sociales, relations sociales	Actions sociales	73 594	0	73 594	73 594	0	0	0	0
				Santé	98	0	98	98	0	0	0	0
				<b>Somme Domaine: Santé, actions sociales, relations sociales</b>	<b>73 692</b>	<b>0</b>	<b>73 692</b>	<b>73 692</b>	<b>0</b>	<b>0</b>	<b>0</b>	<b>0</b>
				<b>Somme Politique : Ressources humaines</b>	<b>73 692</b>	<b>0</b>	<b>73 692</b>	<b>73 692</b>	<b>0</b>	<b>0</b>	<b>0</b>	<b>0</b>
				<b>Somme Mission: 4 - Mission fonctionnelle</b>	<b>9 496 549</b>	<b>0</b>	<b>9 496 549</b>	<b>9 483 549</b>	<b>0</b>	<b>11 700</b>	<b>1 300</b>	<b>0</b>
				<b>Somme Millésime : 2007</b>	<b>313 321 833</b>	<b>0</b>	<b>313 321 833</b>	<b>298 338 636</b>	<b>1 205 752</b>	<b>2 517 563</b>	<b>10 668 281</b>	<b>591 601</b>

## AP 2008

Millésime	Mission	Politique	Domaine	Action - Autorisations de Programme	Montant des AP votées	Ouverture du BP 2 018	Montant des AP après vote du BP	CP antérieurs à 2 017	CP 2 017 après étape en cours	CP 2 018	CP 2 019	CP ultérieurs	
2008	1 - Mission aménagement et développement du territoire	Développement territorial	Agriculture	Agriculture	0	0	0	0	0				
				<b>Somme Domaine: Agriculture</b>	<b>0</b>	<b>0</b>	<b>0</b>						
			Aménagements routiers et liaisons douces	Aide aux communes et aux intercommunalités	4 097 549	0	4 097 549	4 097 549	0				
				Liaisons douces	500 000	0	500 000	499 832	168	0	0	0	0
				<b>Somme Domaine: Aménagements routiers et liaisons douces</b>	<b>4 597 549</b>	<b>0</b>	<b>4 597 549</b>	<b>4 597 381</b>	<b>168</b>	<b>0</b>	<b>0</b>	<b>0</b>	<b>0</b>
			Développement local	Contrats communaux	6 481 402	0	6 481 402	6 355 134	56 968	69 300	0	0	0
				Contrats intercommunaux	8 745 153	0	8 745 153	7 401 324	76 108	535 162	732 559	0	0
				Développement du réseau	1 445 000	0	1 445 000	1 445 000	0	0	0	0	0
				Fonds E.CO.LE	1 001 207	0	1 001 207	1 001 207	0	0	0	0	0
				Soutien au développement local - divers partenariats	5 000	0	5 000	5 000	0	0	0	0	0
			<b>Somme Domaine: Développement local</b>	<b>17 677 762</b>	<b>0</b>	<b>17 677 762</b>	<b>16 207 665</b>	<b>133 075</b>	<b>604 462</b>	<b>732 559</b>	<b>0</b>	<b>0</b>	
		Promotion du territoire	Attractivité du territoire	77 600	0	77 600	77 600	0	0	0	0	0	
			Compétitivité des entreprises	2 357 214	0	2 357 214	2 357 214	0	0	0	0	0	
			Infrastructures économiques	32 531	0	32 531	24 914	7 617	0	0	0	0	
			<b>Somme Domaine: Promotion du territoire</b>	<b>2 467 345</b>	<b>0</b>	<b>2 467 345</b>	<b>2 459 728</b>	<b>7 617</b>	<b>0</b>	<b>0</b>	<b>0</b>	<b>0</b>	
		Tourisme	Développement touristique itinérance et numérique	720 717	0	720 717	720 717	0	0	0	0	0	
			Hébergement touristique	321 355	0	321 355	321 355	0	0	0	0	0	
			Promotion du tourisme	33 546	0	33 546	33 546	0	0	0	0	0	
			Tourisme social	46 501	0	46 501	46 501	0	0	0	0	0	
			<b>Somme Domaine: Tourisme</b>	<b>1 122 119</b>	<b>0</b>	<b>1 122 119</b>	<b>1 122 119</b>	<b>0</b>	<b>0</b>	<b>0</b>	<b>0</b>	<b>0</b>	
			<b>Somme Politique : Développement territorial</b>	<b>25 864 775</b>	<b>0</b>	<b>25 864 775</b>	<b>24 386 893</b>	<b>140 861</b>	<b>604 462</b>	<b>732 559</b>	<b>0</b>	<b>0</b>	
		Protection de l'environnement	Eau	Assainissement	8 242 817	0	8 242 817	8 242 817	0	0	0	0	
				Cours d'eau	284 913	0	284 913	284 913	0	0	0	0	
				Eau potable	2 710 650	0	2 710 650	2 710 650	0	0	0	0	
				Laboratoire dép. d'analyses - non assujetti	355 040	0	355 040	355 040	0	0	0	0	
				<b>Somme Domaine: Eau</b>	<b>11 593 420</b>	<b>0</b>	<b>11 593 420</b>	<b>11 593 420</b>	<b>0</b>	<b>0</b>	<b>0</b>	<b>0</b>	
				Environnement	Aménagement foncier	191 134	0	191 134	191 134	0	0	0	
					Bruit	192 109	0	192 109	192 109	0	0	0	
					Climat énergie	157 133	0	157 133	157 133	0	0	0	
					Déchets	93 554	0	93 554	93 554	0	0	0	
					Espaces naturels sensibles - autres	761 009	0	761 009	761 009	0	0	0	
					Espaces naturels sensibles - Département	2 259 157	0	2 259 157	2 248 429	4 628	6 100	0	
					<b>Somme Domaine: Environnement</b>	<b>3 654 095</b>	<b>0</b>	<b>3 654 095</b>	<b>3 643 368</b>	<b>4 628</b>	<b>6 100</b>	<b>0</b>	
			<b>Somme Politique : Protection de l'environnement</b>	<b>15 247 515</b>	<b>0</b>	<b>15 247 515</b>	<b>15 236 788</b>	<b>4 628</b>	<b>6 100</b>	<b>0</b>			
Routes départementales	Aménagement du réseau routier	Acquisitions foncières.	981 931	0	981 931	981 641	290	0	0				
		Aménagements pour la sécurité routière	13 233 674	0	13 233 674	13 226 595	5 214	1 865	0				
		Conservation et adaptation du réseau	36 588 449	0	36 588 449	36 588 449	0	0	0				
		Etudes voirie.	991 960	0	991 960	991 960	0	0	0				
		Favoriser le développement économique et local	10 346 330	0	10 346 330	7 746 127	274 260	12 381	436 428				
		Paysage et environnement - Aménagement	138 321	0	138 321	138 321	0	0	0				
		<b>Somme Domaine: Aménagement du réseau routier</b>	<b>62 280 665</b>	<b>0</b>	<b>62 280 665</b>	<b>59 673 093</b>	<b>279 763</b>	<b>14 247</b>	<b>436 428</b>				
		Entretien et exploitation du réseau routier	Aménagement extérieur des ARTS	791 840	0	791 840	791 840	0	0				
			Moyens du parc départemental	1 700 000	0	1 700 000	1 700 000	0	0				
			Signalisation	487 670	0	487 670	487 670	0	0				
			<b>Somme Domaine: Entretien et exploitation du réseau routier</b>	<b>2 979 510</b>	<b>0</b>	<b>2 979 510</b>	<b>2 979 510</b>	<b>0</b>	<b>0</b>				
			<b>Somme Politique : Routes départementales</b>	<b>65 260 176</b>	<b>0</b>	<b>65 260 176</b>	<b>62 652 603</b>	<b>279 763</b>	<b>14 247</b>				
Transports	Transports publics	Infrastructures de transport	4 450 000	0	4 450 000	4 381 291	0	68 709	0				
		Lignes express	333 360	0	333 360	333 360	0	0	0				
		PAM77	1 174 120	0	1 174 120	1 174 120	0	0	0				
		Plan de déplacement urbain.	1 264 759	0	1 264 759	1 264 759	0	0	0				
		<b>Somme Domaine: Transports publics</b>	<b>7 222 239</b>	<b>0</b>	<b>7 222 239</b>	<b>7 153 530</b>	<b>0</b>	<b>68 709</b>	<b>0</b>				
		<b>Somme Politique : Transports</b>	<b>7 222 239</b>	<b>0</b>	<b>7 222 239</b>	<b>7 153 530</b>	<b>0</b>	<b>68 709</b>	<b>0</b>				
		<b>Somme Mission: 1 - Mission aménagement et développement du territoire</b>	<b>113 594 705</b>	<b>0</b>	<b>113 594 705</b>	<b>109 429 814</b>	<b>425 252</b>	<b>693 518</b>	<b>1 168 987</b>				
2 - Mission développement socio-éducatif, culturel et sportif	Culture et patrimoine	Archives	Développement et valorisation des collections	109 365	0	109 365	109 365	0	0				
			Traitement et conservation des collections	0	0	0	0	0	0				
			<b>Somme Domaine: Archives</b>	<b>109 365</b>	<b>0</b>	<b>109 365</b>	<b>109 365</b>	<b>0</b>	<b>0</b>				
		Développement culturel	Actions culturelles.	226 588	0	226 588	226 588	0	0				
			Orgues	48 500	0	48 500	48 500	0	0				
			<b>Somme Domaine: Développement culturel</b>	<b>275 088</b>	<b>0</b>	<b>275 088</b>	<b>275 088</b>	<b>0</b>	<b>0</b>				

Millésime	Mission	Politique	Domaine	Action - Autorisations de Programme	Montant des AP votées	Ouverture du BP 2 018	Montant des AP après vote du BP	CP antérieurs à 2 017	CP 2 017 après étape en cours	CP 2 018	CP 2 019	CP ultérieurs	
				Autres - développement de la lecture publique	0	0	0	0	0	0	0	0	
			Développement de la lecture publique	Développement de l'offre documentaire	643 055	0	643 055	643 055	0	0	0	0	
				Développement du réseau - Médiathèque	211 264	0	211 264	211 264	0	0	0	0	
				Professionnalisation du réseau	0	0	0	0	0	0	0	0	
				<b>Somme Domaine: Développement de la lecture publique</b>	<b>854 319</b>	<b>0</b>	<b>854 319</b>	<b>854 319</b>	<b>0</b>	<b>0</b>	<b>0</b>	<b>0</b>	
			Musées	Développement et valorisation des collections - musées	420 072	0	420 072	420 072	0	0	0	0	
				<b>Somme Domaine: Musées</b>	<b>420 072</b>	<b>0</b>	<b>420 072</b>	<b>420 072</b>	<b>0</b>	<b>0</b>	<b>0</b>	<b>0</b>	
			Patrimoine	Archéologie - recherche et valorisation	3 000	0	3 000	3 000	0	0	0	0	
				Blandy-les-Tours	205 800	0	205 800	205 800	0	0	0	0	
				Patrimoine monumental	748 275	0	748 275	748 275	0	0	0	0	
				Valorisation du patrimoine	93 873	0	93 873	93 873	0	0	0	0	
			<b>Somme Domaine: Patrimoine</b>	<b>1 050 948</b>	<b>0</b>	<b>1 050 948</b>	<b>1 050 948</b>	<b>0</b>	<b>0</b>	<b>0</b>	<b>0</b>		
			<b>Somme Politique : Culture et patrimoine</b>		<b>2 709 793</b>	<b>0</b>	<b>2 709 793</b>	<b>2 709 793</b>	<b>0</b>	<b>0</b>	<b>0</b>	<b>0</b>	
	Education formation	Action éducative et appui à la scolarité		Participation au fonctionnement des CIO	80 106	0	80 106	80 106	0	0	0	0	
					Participation au fonctionnement du CDDP	0	0	0	0	0	0	0	0
				<b>Somme Domaine: Action éducative et appui à la scolarité</b>	<b>80 106</b>	<b>0</b>	<b>80 106</b>	<b>80 106</b>	<b>0</b>	<b>0</b>	<b>0</b>	<b>0</b>	
			Bâtiments des collèges		Acquisitions de terrains et bâtiments scolaires	3 153	0	3 153	3 153	0	0	0	0
					Constructions extensions réhabilitations	8 050 000	0	8 050 000	3 071 552	1 696 976	1 089 136	978 921	1 213 415
					Entretien et grosses réparations	17 518 866	0	17 518 866	17 506 346	10 700	1 401	0	419
				<b>Somme Domaine: Bâtiments des collèges</b>	<b>25 572 018</b>	<b>0</b>	<b>25 572 018</b>	<b>20 581 051</b>	<b>1 707 676</b>	<b>1 090 537</b>	<b>978 921</b>	<b>1 213 834</b>	
			Enseignement supérieur et recherche		Participation aux équipements de l'enseignement supérieur	284 000	0	284 000	227 200	0	56 800	0	0
					<b>Somme Domaine: Enseignement supérieur et recherche</b>	<b>284 000</b>	<b>0</b>	<b>284 000</b>	<b>227 200</b>	<b>0</b>	<b>56 800</b>	<b>0</b>	<b>0</b>
			Vie des collèges		Equiptement et matériel TICE	299 586	0	299 586	299 586	0	0	0	0
		Matériel et mobilier des collèges			1 385 980	0	1 385 980	1 385 980	0	0	0	0	
		Participation au budget des collèges privés			248 941	0	248 941	248 941	0	0	0	0	
		Restauration scolaire			1 032 188	0	1 032 188	1 032 188	0	0	0	0	
			<b>Somme Domaine: Vie des collèges</b>	<b>2 966 695</b>	<b>0</b>	<b>2 966 695</b>	<b>2 966 695</b>	<b>0</b>	<b>0</b>	<b>0</b>	<b>0</b>		
		<b>Somme Politique : Education formation</b>		<b>28 902 820</b>	<b>0</b>	<b>28 902 820</b>	<b>23 855 053</b>	<b>1 707 676</b>	<b>1 147 337</b>	<b>978 921</b>	<b>1 213 834</b>		
	Jeunesse, sports et loisirs	Activités sportives		Equipements socio-éducatifs	803 822	0	803 822	803 822	0	0	0	0	
					Equipements sportifs	4 290 740	0	4 290 740	4 290 740	0	0	0	0
				<b>Somme Domaine: Activités sportives</b>	<b>5 094 562</b>	<b>0</b>	<b>5 094 562</b>	<b>5 094 562</b>	<b>0</b>	<b>0</b>	<b>0</b>	<b>0</b>	
		<b>Somme Politique : Jeunesse, sports et loisirs</b>		<b>5 094 562</b>	<b>0</b>	<b>5 094 562</b>	<b>5 094 562</b>	<b>0</b>	<b>0</b>	<b>0</b>	<b>0</b>		
		<b>Somme Mission: 2 - Mission développement socio-éducatif, culturel et sportif</b>		<b>36 707 175</b>	<b>0</b>	<b>36 707 175</b>	<b>31 659 407</b>	<b>1 707 676</b>	<b>1 147 337</b>	<b>978 921</b>	<b>1 213 834</b>		
3 - Mission solidarité	Enfance et famille	Prévention médico-soc. aide à la fonction parentale et à l'enfant		Subventions et participations pour l'accueil de la petite enfance	499 187	0	499 187	499 187	0	0	0	0	
					<b>Somme Domaine: Prévention médico-soc. aide à la fonction parentale et à l'enfant</b>	<b>499 187</b>	<b>0</b>	<b>499 187</b>	<b>499 187</b>	<b>0</b>	<b>0</b>	<b>0</b>	
					<b>Somme Politique : Enfance et famille</b>	<b>499 187</b>	<b>0</b>	<b>499 187</b>	<b>499 187</b>	<b>0</b>	<b>0</b>	<b>0</b>	
	Habitat	Développement et amélioration de l'offre de		Développement de l'offre d'habitats spécifiques	46 949	0	46 949	46 949	0	0	0	0	
					Développement et amélioration de l'offre du parc social	4 809 161	0	4 809 161	4 784 817	6 860	8 383	9 101	0
					<b>Somme Domaine: Développement et amélioration de l'offre de logement</b>	<b>4 856 110</b>	<b>0</b>	<b>4 856 110</b>	<b>4 831 766</b>	<b>6 860</b>	<b>8 383</b>	<b>9 101</b>	<b>0</b>
		Insertion par le logement		Actions d'insertion par le logement	203 400	0	203 400	203 400	0	0	0	0	
				<b>Somme Domaine: Insertion par le logement</b>	<b>203 400</b>	<b>0</b>	<b>203 400</b>	<b>203 400</b>	<b>0</b>	<b>0</b>	<b>0</b>		
			<b>Somme Politique : Habitat</b>		<b>5 059 510</b>	<b>0</b>	<b>5 059 510</b>	<b>5 035 166</b>	<b>6 860</b>	<b>8 383</b>	<b>9 101</b>	<b>0</b>	
	Insertion	Autres dispositifs d'insertion		Dispositifs d'insertion sociale et médico sociale	6 000	0	6 000	6 000	0	0	0	0	
					<b>Somme Domaine: Autres dispositifs d'insertion</b>	<b>6 000</b>	<b>0</b>	<b>6 000</b>	<b>6 000</b>	<b>0</b>	<b>0</b>	<b>0</b>	
					<b>Somme Politique : Insertion</b>	<b>6 000</b>	<b>0</b>	<b>6 000</b>	<b>6 000</b>	<b>0</b>	<b>0</b>	<b>0</b>	
	Personnes âgées	Hébergement des personnes âgées		Frais liés à l'hébergement en établissement des personnes âgées	293 600	0	293 600	293 600	0	0	0	0	
					<b>Somme Domaine: Hébergement des personnes âgées</b>	<b>293 600</b>	<b>0</b>	<b>293 600</b>	<b>293 600</b>	<b>0</b>	<b>0</b>	<b>0</b>	
					<b>Somme Politique : Hébergement des personnes âgées</b>	<b>293 600</b>	<b>0</b>	<b>293 600</b>	<b>293 600</b>	<b>0</b>	<b>0</b>	<b>0</b>	
	Personnes âgées	Maintien à domicile des personnes âgées		Frais liés au maintien à domicile des personnes âgées	500 000	0	500 000	500 000	0	0	0	0	
					<b>Somme Domaine: Maintien à domicile des personnes âgées</b>	<b>500 000</b>	<b>0</b>	<b>500 000</b>	<b>500 000</b>	<b>0</b>	<b>0</b>	<b>0</b>	
				<b>Somme Politique : Personnes âgées</b>	<b>793 600</b>	<b>0</b>	<b>793 600</b>	<b>793 600</b>	<b>0</b>	<b>0</b>	<b>0</b>		
Personnes handicapées	Hébergement des personnes handicapées		Frais liés à l'hébergement en établissement des personnes handicapées	1 893 104	0	1 893 104	1 893 104	0	0	0	0		
				<b>Somme Domaine: Hébergement des personnes handicapées</b>	<b>1 893 104</b>	<b>0</b>	<b>1 893 104</b>	<b>1 893 104</b>	<b>0</b>	<b>0</b>	<b>0</b>		
				<b>Somme Politique : Personnes handicapées</b>	<b>1 893 104</b>	<b>0</b>	<b>1 893 104</b>	<b>1 893 104</b>	<b>0</b>	<b>0</b>	<b>0</b>		
		<b>Somme Mission: 3 - Mission solidarité</b>		<b>8 251 402</b>	<b>0</b>	<b>8 251 402</b>	<b>8 227 057</b>	<b>6 860</b>	<b>8 383</b>	<b>9 101</b>	<b>0</b>		
4 - Mission fonctionnelle	Conduite des politiques départementales	Communication		Développement des services et usages	174 981	0	174 981	174 981	0	0	0	0	
					<b>Somme Domaine: Communication</b>	<b>174 981</b>	<b>0</b>	<b>174 981</b>	<b>174 981</b>	<b>0</b>	<b>0</b>	<b>0</b>	
					<b>Somme Politique : Conduite des politiques départementales</b>	<b>174 981</b>	<b>0</b>	<b>174 981</b>	<b>174 981</b>	<b>0</b>	<b>0</b>	<b>0</b>	
					<b>Somme Politique : Conduite des politiques départementales</b>	<b>174 981</b>	<b>0</b>	<b>174 981</b>	<b>174 981</b>	<b>0</b>	<b>0</b>	<b>0</b>	
	Moyens généraux	Bâtiments départementaux		Culture et patrimoine - construction	100 000	0	100 000	100 000	0	0	0	0	
					Culture et patrimoine - entretien et grosses réparations	586 753	0	586 753	586 753	0	0	0	
					Services départementaux - entretien et grosses réparations	1 360 524	0	1 360 524	1 304 515	43 000	2	13 006	
					Solidarité - entretien et grosses réparations	1 444 027	0	1 444 027	1 444 027	0	0	0	
					Voirie - construction	1 199 392	0	1 199 392	1 199 392	0	0	0	
					Voirie - entretien et grosses réparations	440 109	0	440 109	413 241	2 874	1 648	22 347	
		<b>Somme Domaine: Bâtiments départementaux</b>	<b>5 130 805</b>	<b>0</b>	<b>5 130 805</b>	<b>5 047 928</b>	<b>45 874</b>	<b>1 650</b>	<b>35 353</b>	<b>0</b>			

Millésime	Mission	Politique	Domaine	Action - Autorisations de Programme	Montant des AP votées	Ouverture du BP 2 018	Montant des AP après vote du BP	CP antérieurs à 2 017	CP 2 017 après étape en cours	CP 2 018	CP 2 019	CP ultérieurs
			Etude et prévention du risque	Assurances et sinistres	100 263	0	100 263	100 263	0	0	0	0
				<b>Somme Domaine: Etude et prévention du risque</b>	<b>100 263</b>	<b>0</b>	<b>100 263</b>	<b>100 263</b>	<b>0</b>	<b>0</b>	<b>0</b>	<b>0</b>
			Gestion du patrimoine immobilier	Culture et patrimoine - acquisitions et cessions	0	0	0	0	0	0	0	0
				Solidarité - acquisitions et cessions	0	0	0	0	0	0	0	0
				Voie - acquisitions et cessions	135 343	0	135 343	135 343	0	0	0	0
				<b>Somme Domaine: Gestion du patrimoine immobilier</b>	<b>135 343</b>	<b>0</b>	<b>135 343</b>	<b>135 343</b>	<b>0</b>	<b>0</b>	<b>0</b>	<b>0</b>
			Logistique	Gestion de la flotte des véhicules	970 723	0	970 723	970 723	0	0	0	0
				Matériel et mobilier	556 603	0	556 603	556 603	0	0	0	0
				<b>Somme Domaine: Logistique</b>	<b>1 527 325</b>	<b>0</b>	<b>1 527 325</b>	<b>1 527 325</b>	<b>0</b>	<b>0</b>	<b>0</b>	<b>0</b>
			Système d'information	Etudes et solutions logicielles	1 857 741	0	1 857 741	1 857 741	0	0	0	0
				Infrastructures	1 149 972	0	1 149 972	1 149 972	0	0	0	0
				Matériels et logiciels clients	1 760 863	0	1 760 863	1 760 863	0	0	0	0
				Système d'information géographique	12 510	0	12 510	12 510	0	0	0	0
				<b>Somme Domaine: Système d'information</b>	<b>4 781 085</b>	<b>0</b>	<b>4 781 085</b>	<b>4 781 085</b>	<b>0</b>	<b>0</b>	<b>0</b>	<b>0</b>
				<b>Somme Politique : Moyens généraux</b>	<b>11 674 821</b>	<b>0</b>	<b>11 674 821</b>	<b>11 591 944</b>	<b>45 874</b>	<b>1 650</b>	<b>35 353</b>	<b>0</b>
		Ressources humaines	Santé, actions sociales, relations sociales	Actions sociales	150 092	0	150 092	150 092	0	0	0	0
				Restauration Savigny	40 417	0	40 417	40 417	0	0	0	0
				Santé	13 161	0	13 161	13 161	0	0	0	0
				<b>Somme Domaine: Santé, actions sociales, relations sociales</b>	<b>203 670</b>	<b>0</b>	<b>203 670</b>	<b>203 670</b>	<b>0</b>	<b>0</b>	<b>0</b>	<b>0</b>
				<b>Somme Politique : Ressources humaines</b>	<b>203 670</b>	<b>0</b>	<b>203 670</b>	<b>203 670</b>	<b>0</b>	<b>0</b>	<b>0</b>	<b>0</b>
				<b>Somme Mission: 4 - Mission fonctionnelle</b>	<b>12 053 471</b>	<b>0</b>	<b>12 053 471</b>	<b>11 970 595</b>	<b>45 874</b>	<b>1 650</b>	<b>35 353</b>	<b>0</b>
				<b>Somme Millésime : 2008</b>	<b>170 606 752</b>	<b>0</b>	<b>170 606 752</b>	<b>161 286 873</b>	<b>2 185 661</b>	<b>1 850 888</b>	<b>2 192 362</b>	<b>3 090 968</b>

## AP 2009

Millésime	Mission	Politique	Domaine	Action - Autorisations de Programme	Montant des AP votées	Ouverture du BP 2 018	Montant des AP après vote du BP	CP antérieurs à 2 017	CP 2 017 après étape en cours	CP 2 018	CP 2 019	CP ultérieurs
2009	1 - Mission aménagement et développement du territoire	Développement territorial	Agriculture	Agriculture	461 160	0	461 160	461 160	0	0	0	0
				<b>Somme Domaine: Agriculture</b>	<b>461 160</b>	<b>0</b>	<b>461 160</b>	<b>461 160</b>	<b>0</b>	<b>0</b>	<b>0</b>	<b>0</b>
			Aménagements routiers et liaisons douces	Aide aux communes et aux intercommunalités	4 937 244	0	4 937 244	4 937 244	0	0	0	0
				Liaisons douces	486 881	0	486 881	486 426	455	0	0	0
				<b>Somme Domaine: Aménagements routiers et liaisons douces</b>	<b>5 424 124</b>	<b>0</b>	<b>5 424 124</b>	<b>5 423 669</b>	<b>455</b>	<b>0</b>	<b>0</b>	<b>0</b>
			Développement local	Contrats communaux	2 936 397	0	2 936 397	2 867 147	0	69 249	0	0
				Contrats intercommunaux	10 034 847	0	10 034 847	5 157 945	3 218 112	1 126 308	532 482	0
				Développement du réseau	227 000	0	227 000	227 000	0	0	0	0
				Fonds E.CO.LE	1 697 757	0	1 697 757	1 697 757	0	0	0	0
				Soutien au développement local - divers partenariats	20 000	0	20 000	20 000	0	0	0	0
				<b>Somme Domaine: Développement local</b>	<b>14 916 000</b>	<b>0</b>	<b>14 916 000</b>	<b>9 969 849</b>	<b>3 218 112</b>	<b>1 195 558</b>	<b>532 482</b>	<b>0</b>
			Promotion du territoire	Attractivité du territoire	38 979	0	38 979	38 979	0	0	0	0
				Compétitivité des entreprises	703 312	0	703 312	703 312	0	0	0	0
				Infrastructures économiques	0	0	0	0	0	0	0	0
				<b>Somme Domaine: Promotion du territoire</b>	<b>742 291</b>	<b>0</b>	<b>742 291</b>	<b>742 291</b>	<b>0</b>	<b>0</b>	<b>0</b>	<b>0</b>
			Tourisme	Développement touristique itinérance et numérique	719 896	0	719 896	719 896	0	0	0	0
				Equipements touristiques structurants	3 000 000	0	3 000 000	3 000 000	0	0	0	0
				Hébergement touristique	223 283	0	223 283	223 283	0	0	0	0
				Promotion du tourisme	35 891	0	35 891	35 891	0	0	0	0
				Tourisme social	33 234	0	33 234	33 234	0	0	0	0
				<b>Somme Domaine: Tourisme</b>	<b>4 012 305</b>	<b>0</b>	<b>4 012 305</b>	<b>4 012 305</b>	<b>0</b>	<b>0</b>	<b>0</b>	<b>0</b>
				<b>Somme Politique : Développement territorial</b>	<b>25 555 880</b>	<b>0</b>	<b>25 555 880</b>	<b>20 609 274</b>	<b>3 218 567</b>	<b>1 195 558</b>	<b>532 482</b>	<b>0</b>
		Protection de l'environnement	Eau	Assainissement	8 633 249	0	8 633 249	8 633 249	0	0	0	0
				Cours d'eau	436 062	0	436 062	436 062	0	0	0	0
				Eau potable	2 412 701	0	2 412 701	2 412 701	0	0	0	0
				Laboratoire dép. d'analyses - non assujetti	223 973	0	223 973	223 973	0	0	0	0
				<b>Somme Domaine: Eau</b>	<b>11 705 985</b>	<b>0</b>	<b>11 705 985</b>	<b>11 705 985</b>	<b>0</b>	<b>0</b>	<b>0</b>	<b>0</b>
			Environnement	Aménagement foncier	4 267	0	4 267	4 267	0	0	0	0
				Bruit	36 264	0	36 264	36 264	0	0	0	0
				Climat énergie	73 911	0	73 911	73 911	0	0	0	0
				Espaces naturels sensibles - autres	510 734	0	510 734	499 484	11 250	0	0	0
				Espaces naturels sensibles - Département	797 960	0	797 960	761 755	24 100	12 104	0	0
				<b>Somme Domaine: Environnement</b>	<b>1 423 135</b>	<b>0</b>	<b>1 423 135</b>	<b>1 375 681</b>	<b>35 350</b>	<b>12 104</b>	<b>0</b>	<b>0</b>
				<b>Somme Politique : Protection de l'environnement</b>	<b>13 129 120</b>	<b>0</b>	<b>13 129 120</b>	<b>13 081 666</b>	<b>35 350</b>	<b>12 104</b>	<b>0</b>	<b>0</b>
		Routes départementales	Aménagement du réseau routier	Acquisitions foncières.	988 691	0	988 691	988 691	0	0	0	0
				Améliorer les liaisons entre les pôles	862 859	0	862 859	862 859	0	0	0	0
				Aménagements pour la sécurité routière	9 051 166	0	9 051 166	8 664 773	26 250	180 144	180 000	0
				Conservation et adaptation du réseau	34 207 477	0	34 207 477	34 207 477	0	0	0	0
				Etudes voirie.	583 070	0	583 070	583 070	0	0	0	0
				Favoriser le développement économique et local	11 673 667	0	11 673 667	7 169 412	39	806 913	0	3 697 304
				Paysage et environnement - Aménagement	144 956	0	144 956	144 956	0	0	0	0
				<b>Somme Domaine: Aménagement du réseau routier</b>	<b>57 511 887</b>	<b>0</b>	<b>57 511 887</b>	<b>52 621 237</b>	<b>26 289</b>	<b>987 056</b>	<b>180 000</b>	<b>3 697 304</b>
			Entretien et exploitation du réseau routier	Aménagement extérieur des ARTS	1 000 000	0	1 000 000	1 000 000	0	0	0	0
				Moyens du parc départemental	1 614 609	0	1 614 609	1 614 609	0	0	0	0
				Signalisation	200 000	0	200 000	200 000	0	0	0	0



Millésime	Mission	Politique	Domaine	Action - Autorisations de Programme	Montant des AP votées	Ouverture du BP 2 018	Montant des AP après vote du BP	CP antérieurs à 2 017	CP 2 017 après étape en cours	CP 2 018	CP 2 019	CP ultérieurs
				<b>Somme Domaine: Entretien et exploitation du réseau routier</b>	<b>2 814 609</b>	<b>0</b>	<b>2 814 609</b>	<b>2 814 609</b>	<b>0</b>	<b>0</b>	<b>0</b>	
				<b>Somme Politique : Routes départementales</b>	<b>60 326 496</b>	<b>0</b>	<b>60 326 496</b>	<b>55 435 847</b>	<b>26 289</b>	<b>987 056</b>	<b>180 000</b>	<b>3 697 304</b>
		Transports	Transports publics	Lignes express	256 783	0	256 783	256 783	0	0	0	0
				Plan de déplacement urbain.	15 281	0	15 281	15 281	0	0	0	0
				<b>Somme Domaine: Transports publics</b>	<b>272 063</b>	<b>0</b>	<b>272 063</b>	<b>272 063</b>	<b>0</b>	<b>0</b>	<b>0</b>	<b>0</b>
				<b>Somme Politique : Transports</b>	<b>272 063</b>	<b>0</b>	<b>272 063</b>	<b>272 063</b>	<b>0</b>	<b>0</b>	<b>0</b>	<b>0</b>
				<b>Somme Mission: 1 - Mission aménagement et développement du territoire</b>	<b>99 283 559</b>	<b>0</b>	<b>99 283 559</b>	<b>89 398 849</b>	<b>3 280 206</b>	<b>2 194 718</b>	<b>712 482</b>	<b>3 697 304</b>
	2 - Mission développement socio-éducatif, culturel et sportif	Culture et patrimoine	Archives	Développement et valorisation des collections	40 845	0	40 845	40 845	0	0	0	0
				<b>Somme Domaine: Archives</b>	<b>40 845</b>	<b>0</b>	<b>40 845</b>	<b>40 845</b>	<b>0</b>	<b>0</b>	<b>0</b>	<b>0</b>
			Développement culturel	Actions culturelles.	121 923	0	121 923	121 923	0	0	0	0
				Orgues	50 000	0	50 000	50 000	0	0	0	0
				<b>Somme Domaine: Développement culturel</b>	<b>171 923</b>	<b>0</b>	<b>171 923</b>	<b>171 923</b>	<b>0</b>	<b>0</b>	<b>0</b>	<b>0</b>
			Développement de la lecture publique	Autres - développement de la lecture publique	0	0	0	0	0	0	0	0
				Développement de l'offre documentaire	645 801	0	645 801	645 801	0	0	0	0
				Développement du réseau - Médiathèque	46 145	0	46 145	46 145	0	0	0	0
				<b>Somme Domaine: Développement de la lecture publique</b>	<b>691 946</b>	<b>0</b>	<b>691 946</b>	<b>691 946</b>	<b>0</b>	<b>0</b>	<b>0</b>	<b>0</b>
			Musées	Développement des publics	24 363	0	24 363	24 363	0	0	0	0
				Développement et valorisation des collections - musées	45 651	0	45 651	45 651	0	0	0	0
				<b>Somme Domaine: Musées</b>	<b>70 014</b>	<b>0</b>	<b>70 014</b>	<b>70 014</b>	<b>0</b>	<b>0</b>	<b>0</b>	<b>0</b>
			Patrimoine	Archéologie - recherche et valorisation	49 969	0	49 969	49 969	0	0	0	0
				Patrimoine monumental	793 845	0	793 845	793 845	0	0	0	0
				<b>Somme Domaine: Patrimoine</b>	<b>843 814</b>	<b>0</b>	<b>843 814</b>	<b>843 814</b>	<b>0</b>	<b>0</b>	<b>0</b>	<b>0</b>
				<b>Somme Politique : Culture et patrimoine</b>	<b>1 818 542</b>	<b>0</b>	<b>1 818 542</b>	<b>1 818 542</b>	<b>0</b>	<b>0</b>	<b>0</b>	<b>0</b>
		Education formation	Action éducative et appui à la scolarité	Participation au fonctionnement des CIO	74 130	0	74 130	74 130	0	0	0	0
				Participation au fonctionnement du CDDP	7 885	0	7 885	7 885	0	0	0	0
				<b>Somme Domaine: Action éducative et appui à la scolarité</b>	<b>82 015</b>	<b>0</b>	<b>82 015</b>	<b>82 015</b>	<b>0</b>	<b>0</b>	<b>0</b>	<b>0</b>
			Bâtiments des collèges	Acquisitions de terrains et bâtiments scolaires	629	0	629	629	0	0	0	0
				Constructions extensions réhabilitations	47 663 541	0	47 663 541	40 529 385	520 195	2 502 166	1 656 938	2 454 857
				Entretien et grosses réparations	20 053 659	0	20 053 659	19 400 931	81 882	305 205	265 621	20
				<b>Somme Domaine: Bâtiments des collèges</b>	<b>67 717 829</b>	<b>0</b>	<b>67 717 829</b>	<b>59 930 944</b>	<b>602 078</b>	<b>2 807 371</b>	<b>1 922 559</b>	<b>2 454 877</b>
			Enseignement supérieur et recherche	Participation aux équipements de l'enseignement supérieur	4 000 000	0	4 000 000	1 600 000	1 200 000	1 200 000		
				<b>Somme Domaine: Enseignement supérieur et recherche</b>	<b>4 000 000</b>	<b>0</b>	<b>4 000 000</b>	<b>1 600 000</b>	<b>1 200 000</b>	<b>1 200 000</b>		
			Vie des collèges	Equipe ment et matériel TICE	6 270 280	0	6 270 280	6 270 280	0	0	0	0
				Matériel et mobilier des collèges	1 674 839	0	1 674 839	1 674 839	0	0	0	0
				Participation au budget des collèges privés	133 758	0	133 758	133 758	0	0	0	0
				Restauration scolaire	921 067	0	921 067	921 067	0	0	0	0
				<b>Somme Domaine: Vie des collèges</b>	<b>8 999 943</b>	<b>0</b>	<b>8 999 943</b>	<b>8 999 943</b>	<b>0</b>	<b>0</b>	<b>0</b>	<b>0</b>
				<b>Somme Politique : Education formation</b>	<b>80 799 788</b>	<b>0</b>	<b>80 799 788</b>	<b>70 612 903</b>	<b>1 802 078</b>	<b>4 007 371</b>	<b>1 922 559</b>	<b>2 454 877</b>
		Jeunesse, sports et loisirs	Activités sportives	Equipements socio-éducatifs	532 948	0	532 948	532 948	0	0	0	0
				Equipements sportifs	4 391 831	0	4 391 831	4 391 831	0	0	0	0
				<b>Somme Domaine: Activités sportives</b>	<b>4 924 779</b>	<b>0</b>	<b>4 924 779</b>	<b>4 924 779</b>	<b>0</b>	<b>0</b>	<b>0</b>	<b>0</b>
				<b>Somme Politique : Jeunesse, sports et loisirs</b>	<b>4 924 779</b>	<b>0</b>	<b>4 924 779</b>	<b>4 924 779</b>	<b>0</b>	<b>0</b>	<b>0</b>	<b>0</b>
				<b>Somme Mission: 2 - Mission développement socio-éducatif, culturel et sportif</b>	<b>87 543 109</b>	<b>0</b>	<b>87 543 109</b>	<b>77 356 224</b>	<b>1 802 078</b>	<b>4 007 371</b>	<b>1 922 559</b>	<b>2 454 877</b>
	3 - Mission solidarité	Enfance et famille	Prévention médico-soc. aide à la fonction parentale et à l'enfant	Subventions et participations pour l'accueil de la petite enfance	345 936	0	345 936	345 936	0	0	0	0
				<b>Somme Domaine: Prévention médico-soc. aide à la fonction parentale et à l'enfant</b>	<b>345 936</b>	<b>0</b>	<b>345 936</b>	<b>345 936</b>	<b>0</b>	<b>0</b>	<b>0</b>	<b>0</b>
				<b>Somme Politique : Enfance et famille</b>	<b>345 936</b>	<b>0</b>	<b>345 936</b>	<b>345 936</b>	<b>0</b>	<b>0</b>	<b>0</b>	<b>0</b>
		Habitat	Développement et amélioration de l'offre de logement	Développement de l'offre d'habitats spécifiques	211 637	0	211 637	211 637	0	0	0	0
				Développement et amélioration de l'offre du parc privé	646 511	0	646 511	646 511	0	0	0	0
				Développement et amélioration de l'offre du parc social	4 000 000	0	4 000 000	4 000 000	0	0	0	0
				<b>Somme Domaine: Développement et amélioration de l'offre de logement</b>	<b>4 858 148</b>	<b>0</b>	<b>4 858 148</b>	<b>4 858 148</b>	<b>0</b>	<b>0</b>	<b>0</b>	<b>0</b>
			Insertion par le logement	Actions d'insertion par le logement	294 400	0	294 400	161 000	0	0	133 400	0
				<b>Somme Domaine: Insertion par le logement</b>	<b>294 400</b>	<b>0</b>	<b>294 400</b>	<b>161 000</b>	<b>0</b>	<b>0</b>	<b>133 400</b>	<b>0</b>
				<b>Somme Politique : Habitat</b>	<b>5 152 548</b>	<b>0</b>	<b>5 152 548</b>	<b>5 019 148</b>	<b>0</b>	<b>0</b>	<b>133 400</b>	<b>0</b>
		Personnes âgées	Hébergement des personnes âgées	Frais liés à l'hébergement en établissement des personnes âgées	712 164	0	712 164	712 164	0	0	0	0
				<b>Somme Domaine: Hébergement des personnes âgées</b>	<b>712 164</b>	<b>0</b>	<b>712 164</b>	<b>712 164</b>	<b>0</b>	<b>0</b>	<b>0</b>	<b>0</b>
				<b>Somme Politique : Personnes âgées</b>	<b>712 164</b>	<b>0</b>	<b>712 164</b>	<b>712 164</b>	<b>0</b>	<b>0</b>	<b>0</b>	<b>0</b>
		Personnes handicapées	Hébergement des personnes handicapées	Frais liés à l'hébergement en établissement des personnes handicapées	2 073 750	0	2 073 750	2 073 750	0	0	0	0
				<b>Somme Domaine: Hébergement des personnes handicapées</b>	<b>2 073 750</b>	<b>0</b>	<b>2 073 750</b>	<b>2 073 750</b>	<b>0</b>	<b>0</b>	<b>0</b>	<b>0</b>
				<b>Somme Politique : Personnes handicapées</b>	<b>2 073 750</b>	<b>0</b>	<b>2 073 750</b>	<b>2 073 750</b>	<b>0</b>	<b>0</b>	<b>0</b>	<b>0</b>
				<b>Somme Mission: 3 - Mission solidarité</b>	<b>8 284 398</b>	<b>0</b>	<b>8 284 398</b>	<b>8 150 998</b>	<b>0</b>	<b>0</b>	<b>133 400</b>	<b>0</b>
	4 - Mission fonctionnelle	Conduite des politiques départementales	Communication	Développement des services et usages	159 110	0	159 110	159 110	0	0	0	0
				<b>Somme Domaine: Communication</b>	<b>159 110</b>	<b>0</b>	<b>159 110</b>	<b>159 110</b>	<b>0</b>	<b>0</b>	<b>0</b>	<b>0</b>
				<b>Somme Politique : Conduite des politiques départementales</b>	<b>159 110</b>	<b>0</b>	<b>159 110</b>	<b>159 110</b>	<b>0</b>	<b>0</b>	<b>0</b>	<b>0</b>
		Moyens généraux		Culture et patrimoine - construction	0	0	0	0	0	0	0	0

Millésime	Mission	Politique	Domaine	Action - Autorisations de Programme	Montant des AP votées	Ouverture du BP 2 018	Montant des AP après vote du BP	CP antérieurs à 2 017	CP 2 017 après étape en cours	CP 2 018	CP 2 019	CP ultérieurs
			Bâtiments départementaux	Culture et patrimoine - entretien et grosses réparations	1 019 041	0	1 019 041	956 041	0	34 200	28 800	0
				Services départementaux - entretien et grosses réparations	1 580 256	0	1 580 256	1 580 256	0	0	0	0
				Solidarité - entretien et grosses réparations	649 394	0	649 394	648 747	0	647	0	0
				Voirie - construction	1 568 347	0	1 568 347	1 568 347	0	0	0	0
				Voirie - entretien et grosses réparations	793 523	0	793 523	778 523	0	0	0	15 000
				<b>Somme Domaine: Bâtiments départementaux</b>	<b>5 610 560</b>	<b>0</b>	<b>5 610 560</b>	<b>5 531 913</b>	<b>0</b>	<b>34 847</b>	<b>43 800</b>	<b>0</b>
			Etude et prévention du risque	Assurances et sinistres	39 084	0	39 084	39 084	0	0	0	0
					<b>Somme Domaine: Etude et prévention du risque</b>	<b>39 084</b>	<b>0</b>	<b>39 084</b>	<b>39 084</b>	<b>0</b>	<b>0</b>	<b>0</b>
			Gestion du patrimoine immobilier	Culture et patrimoine - acquisitions et cessions	300 000	0	300 000	300 000	0	0	0	0
					Solidarité - acquisitions et cessions	0	0	0	0	0	0	0
				<b>Somme Domaine: Gestion du patrimoine immobilier</b>	<b>300 000</b>	<b>0</b>	<b>300 000</b>	<b>300 000</b>	<b>0</b>	<b>0</b>	<b>0</b>	<b>0</b>
			Logistique	Gestion de la flotte des véhicules	227 970	0	227 970	227 970	0	0	0	0
					Matériel et mobilier	324 227	0	324 227	324 227	0	0	0
				<b>Somme Domaine: Logistique</b>	<b>552 198</b>	<b>0</b>	<b>552 198</b>	<b>552 198</b>	<b>0</b>	<b>0</b>	<b>0</b>	<b>0</b>
			Système d'information	Etudes et solutions logicielles	868 174	0	868 174	868 174	0	0	0	0
					Infrastructures	1 060 767	0	1 060 767	1 060 767	0	0	0
					Matériels et logiciels clients	1 016 608	0	1 016 608	1 016 608	0	0	0
					Système d'information géographique	44 876	0	44 876	44 876	0	0	0
				<b>Somme Domaine: Système d'information</b>	<b>2 990 424</b>	<b>0</b>	<b>2 990 424</b>	<b>2 990 424</b>	<b>0</b>	<b>0</b>	<b>0</b>	<b>0</b>
				<b>Somme Politique : Moyens généraux</b>	<b>9 492 266</b>	<b>0</b>	<b>9 492 266</b>	<b>9 413 619</b>	<b>0</b>	<b>34 847</b>	<b>43 800</b>	<b>0</b>
			Ressources humaines	Santé, actions sociales, relations sociales	163 178	0	163 178	163 178	0	0	0	0
					Santé	102 125	0	102 125	102 125	0	0	0
					<b>Somme Domaine: Santé, actions sociales, relations sociales</b>	<b>265 303</b>	<b>0</b>	<b>265 303</b>	<b>265 303</b>	<b>0</b>	<b>0</b>	<b>0</b>
				<b>Somme Politique : Ressources humaines</b>	<b>265 303</b>	<b>0</b>	<b>265 303</b>	<b>265 303</b>	<b>0</b>	<b>0</b>	<b>0</b>	
				<b>Somme Mission: 4 - Mission fonctionnelle</b>	<b>9 916 679</b>	<b>0</b>	<b>9 916 679</b>	<b>9 838 032</b>	<b>0</b>	<b>34 847</b>	<b>43 800</b>	<b>0</b>
				<b>Somme Millésime : 2009</b>	<b>205 027 745</b>	<b>0</b>	<b>205 027 745</b>	<b>184 744 103</b>	<b>5 082 283</b>	<b>6 236 937</b>	<b>2 812 241</b>	<b>6 152 181</b>

## AP 2010

Millésime	Mission	Politique	Domaine	Action - Autorisations de Programme	Montant des AP votées	Ouverture du BP 2 018	Montant des AP après vote du BP	CP antérieurs à 2 017	CP 2 017 après étape en cours	CP 2 018	CP 2 019	CP ultérieurs	
2010	1 - Mission aménagement et développement du territoire	Développement territorial	Agriculture	Agriculture	222 000	0	222 000	222 000	0	0	0	0	
					<b>Somme Domaine: Agriculture</b>	<b>222 000</b>	<b>0</b>	<b>222 000</b>	<b>222 000</b>	<b>0</b>	<b>0</b>	<b>0</b>	<b>0</b>
			Aménagements routiers et liaisons douces	Aide aux communes et aux intercommunalités	4 643 698	0	4 643 698	4 419 212	35 929	0	0	0	188 557
					<b>Somme Domaine: Aménagements routiers et liaisons douces</b>	<b>4 643 698</b>	<b>0</b>	<b>4 643 698</b>	<b>4 419 212</b>	<b>35 929</b>	<b>0</b>	<b>0</b>	<b>188 557</b>
			Développement local	Contrats communaux	5 795 807	0	5 795 807	4 863 513	524 074	368 219	40 000	0	0
					Contrats intercommunaux	3 976 820	0	3 976 820	1 081 986	988 006	440 086	1 466 742	0
					Développement du réseau	2 159 400	0	2 159 400	2 159 400	0	0	0	0
					Fonds E.CO.LE	1 195 209	0	1 195 209	1 195 209	0	0	0	0
					Soutien au développement local - divers partenariats	0	0	0	0	0	0	0	0
					<b>Somme Domaine: Développement local</b>	<b>13 127 236</b>	<b>0</b>	<b>13 127 236</b>	<b>9 300 108</b>	<b>1 512 080</b>	<b>808 305</b>	<b>1 506 742</b>	<b>0</b>
				Promotion du territoire	Attractivité du territoire	31 763	0	31 763	31 763	0	0	0	0
						Compétitivité des entreprises	1 580 159	0	1 580 159	1 580 159	0	0	0
						Infrastructures économiques	2 609 575	0	2 609 575	2 339 794	269 781	0	0
						<b>Somme Domaine: Promotion du territoire</b>	<b>4 221 498</b>	<b>0</b>	<b>4 221 498</b>	<b>3 951 717</b>	<b>269 781</b>	<b>0</b>	<b>0</b>
				Tourisme	Développement touristique itinérance et numérique	685 267	0	685 267	669 147	16 119	0	0	0
						Equipements touristiques structurants	630 360	0	630 360	630 360	0	0	0
						Hébergement touristique	223 266	0	223 266	223 266	0	0	0
						Promotion du tourisme	48 900	0	48 900	48 900	0	0	0
						Tourisme social	30 772	0	30 772	30 772	0	0	0
						<b>Somme Domaine: Tourisme</b>	<b>1 618 565</b>	<b>0</b>	<b>1 618 565</b>	<b>1 602 446</b>	<b>16 119</b>	<b>0</b>	<b>0</b>
				<b>Somme Politique : Développement territorial</b>	<b>23 832 996</b>	<b>0</b>	<b>23 832 996</b>	<b>19 495 483</b>	<b>1 833 909</b>	<b>808 305</b>	<b>1 506 742</b>	<b>188 557</b>	
		Protection de l'environnement	Eau	Assainissement	7 590 460	0	7 590 460	7 590 460	0	0	0		
					Cours d'eau	241 987	0	241 987	241 987	0	0	0	
				Eau potable	1 965 600	0	1 965 600	1 965 600	0	0	0		
				Laboratoire dép. d'analyses - non assujetti	191 796	0	191 796	191 796	0	0	0		
				<b>Somme Domaine: Eau</b>	<b>9 989 843</b>	<b>0</b>	<b>9 989 843</b>	<b>9 989 843</b>	<b>0</b>	<b>0</b>	<b>0</b>		
		Environnement		Aménagement foncier	20 429	0	20 429	20 429	0	0	0		
					Climat énergie	0	0	0	0	0	0		
					Déchets	0	0	0	0	0	0		
					Espaces naturels sensibles - autres	476 682	0	476 682	442 853	33 829	0	0	
				Espaces naturels sensibles - Département	165 079	0	165 079	165 079	0	0	0		
				<b>Somme Domaine: Environnement</b>	<b>662 189</b>	<b>0</b>	<b>662 189</b>	<b>628 360</b>	<b>33 829</b>	<b>0</b>	<b>0</b>		
				<b>Somme Politique : Protection de l'environnement</b>	<b>10 652 033</b>	<b>0</b>	<b>10 652 033</b>	<b>10 618 204</b>	<b>33 829</b>	<b>0</b>	<b>0</b>		
		Routes départementales	Aménagement du réseau routier	Améliorer les liaisons entre les pôles	5 000 000	0	5 000 000	5 000 000	0	0	0		
					Aménagements pour la sécurité routière	8 200 000	0	8 200 000	8 178 266	8 483	13 251	0	
					Conservation et adaptation du réseau	32 637 982	0	32 637 982	29 996 088	1 625 084	190 995	0	
					Etudes voirie.	600 000	0	600 000	600 000	0	0	0	
					Favoriser le développement économique et local	4 000 000	0	4 000 000	2 424 768	26 031	1 549 201	0	
					Paysage et environnement - Aménagement	148 577	0	148 577	120 228	18 522	9 827	0	
				<b>Somme Domaine: Aménagement du réseau routier</b>	<b>50 586 559</b>	<b>0</b>	<b>50 586 559</b>	<b>46 319 351</b>	<b>1 678 119</b>	<b>1 763 274</b>	<b>0</b>	<b>825 815</b>	



Millésime	Mission	Politique	Domaine	Action - Autorisations de Programme	Montant des AP votées	Ouverture du BP 2018	Montant des AP après vote du BP	CP antérieurs à 2017	CP 2017 après étape en cours	CP 2018	CP 2019	CP ultérieurs	
			Entretien et exploitation du réseau routier	Aménagement extérieur des ARTS	1 000 000	0	1 000 000	1 000 000					
				Moyens du parc départemental	1 699 650	0	1 699 650	1 699 650					
				Signalisation	500 000	0	500 000	500 000					
				<b>Somme Domaine: Entretien et exploitation du réseau routier</b>	<b>3 199 650</b>	<b>0</b>	<b>3 199 650</b>	<b>3 199 650</b>					
				<b>Somme Politique : Routes départementales</b>	<b>53 786 209</b>	<b>0</b>	<b>53 786 209</b>	<b>49 519 001</b>	<b>1 678 119</b>	<b>1 763 274</b>	<b>0</b>	<b>825 815</b>	
	Transports	Transports publics		Infrastructures de transport	640 211	0	640 211	560 211	0	80 000	0	0	
					Lignes express	1 500	0	1 500	1 500				
					Plan de déplacement urbain.	624 819	0	624 819	599 819	25 000	0	0	0
						<b>Somme Domaine: Transports publics</b>	<b>1 266 530</b>	<b>0</b>	<b>1 266 530</b>	<b>1 161 530</b>	<b>25 000</b>	<b>80 000</b>	<b>0</b>
				<b>Somme Politique : Transports</b>	<b>1 266 530</b>	<b>0</b>	<b>1 266 530</b>	<b>1 161 530</b>	<b>25 000</b>	<b>80 000</b>	<b>0</b>	<b>0</b>	
				<b>Somme Mission: 1 - Mission aménagement et développement du territoire</b>	<b>89 537 768</b>	<b>0</b>	<b>89 537 768</b>	<b>80 794 217</b>	<b>3 570 857</b>	<b>2 651 579</b>	<b>1 506 742</b>	<b>1 014 372</b>	
2 - Mission développement socio-éducatif, culturel et sportif	Culture et patrimoine	Archives		Développement et valorisation des collections	41 520	0	41 520	41 520	0	0	0	0	
				Traitement et conservation des collections	9 010	0	9 010	9 010	0	0	0	0	
					<b>Somme Domaine: Archives</b>	<b>50 530</b>	<b>0</b>	<b>50 530</b>	<b>50 530</b>	<b>0</b>	<b>0</b>	<b>0</b>	<b>0</b>
			Développement culturel		Actions culturelles.	563 980	0	563 980	181 708	292 272	90 000	0	0
		Enseignement artistique et pratiques amateurs			0	0	0	0	0	0	0	0	
					<b>Somme Domaine: Développement culturel</b>	<b>563 980</b>	<b>0</b>	<b>563 980</b>	<b>181 708</b>	<b>292 272</b>	<b>90 000</b>	<b>0</b>	<b>0</b>
			Développement de la lecture publique		Autres - développement de la lecture publique	49 999	0	49 999	49 999	0	0	0	0
		Développement de l'offre documentaire			230 640	0	230 640	230 640	0	0	0	0	
					Développement du réseau - Médiathèque	21 202	0	21 202	21 202	0	0	0	0
					<b>Somme Domaine: Développement de la lecture publique</b>	<b>301 842</b>	<b>0</b>	<b>301 842</b>	<b>301 842</b>	<b>0</b>	<b>0</b>	<b>0</b>	<b>0</b>
		Musées		Développement et valorisation des collections - musées	133 517	0	133 517	133 517	0	0	0	0	
					<b>Somme Domaine: Musées</b>	<b>133 517</b>	<b>0</b>	<b>133 517</b>	<b>133 517</b>	<b>0</b>	<b>0</b>	<b>0</b>	<b>0</b>
		Patrimoine		Antiquités et objets d'art	83 983	0	83 983	83 983	0	0	0	0	
					Archéologie - recherche et valorisation	10 698	0	10 698	10 698	0	0	0	0
					Patrimoine monumental	656 830	0	656 830	656 830	0	0	0	0
					Valorisation du patrimoine	250 000	0	250 000	250 000	0	0	0	0
				<b>Somme Domaine: Patrimoine</b>	<b>1 001 510</b>	<b>0</b>	<b>1 001 510</b>	<b>1 001 510</b>	<b>0</b>	<b>0</b>	<b>0</b>	<b>0</b>	
				<b>Somme Politique : Culture et patrimoine</b>	<b>2 051 380</b>	<b>0</b>	<b>2 051 380</b>	<b>1 669 108</b>	<b>292 272</b>	<b>90 000</b>	<b>0</b>	<b>0</b>	
	Education formation	Action éducative et appui à la scolarité		Participation au fonctionnement des CIO	22 850	0	22 850	22 850	0	0	0	0	
				Participation au fonctionnement du CDDP	2 930	0	2 930	2 930	0	0	0	0	
				<b>Somme Domaine: Action éducative et appui à la scolarité</b>	<b>25 781</b>	<b>0</b>	<b>25 781</b>	<b>25 781</b>	<b>0</b>	<b>0</b>	<b>0</b>	<b>0</b>	
		Bâtiments des collèges		Acquisitions de terrains et bâtiments scolaires	16 341	0	16 341	16 341	0	0	0	0	
Constructions extensions réhabilitations				31 892 184	0	31 892 184	30 771 122	366 133	440 343	10 652	303 934		
Entretien et grosses réparations				16 959 136	0	16 959 136	16 860 257	27 071	71 808	0	0		
				<b>Somme Domaine: Bâtiments des collèges</b>	<b>48 867 661</b>	<b>0</b>	<b>48 867 661</b>	<b>47 647 721</b>	<b>393 204</b>	<b>512 151</b>	<b>10 652</b>	<b>303 934</b>	
		Enseignement supérieur et recherche		Participation aux équipements de l'enseignement supérieur	1 500 000	0	1 500 000	1 500 000	0	0	0	0	
				<b>Somme Domaine: Enseignement supérieur et recherche</b>	<b>1 500 000</b>	<b>0</b>	<b>1 500 000</b>	<b>1 500 000</b>	<b>0</b>	<b>0</b>	<b>0</b>	<b>0</b>	
		Vie des collèges		Equiperment et matériel TICE	1 145 011	0	1 145 011	1 145 011	0	0	0	0	
				Matériel et mobilier des collèges	1 234 164	0	1 234 164	1 234 164	0	0	0	0	
				Participation au budget des collèges privés	0	0	0	0	0	0	0	0	
			Restauration scolaire	1 032 207	0	1 032 207	1 032 207	0	0	0	0		
			<b>Somme Domaine: Vie des collèges</b>	<b>3 411 382</b>	<b>0</b>	<b>3 411 382</b>	<b>3 411 382</b>	<b>0</b>	<b>0</b>	<b>0</b>	<b>0</b>		
			<b>Somme Politique : Education formation</b>	<b>53 804 824</b>	<b>0</b>	<b>53 804 824</b>	<b>52 584 884</b>	<b>393 204</b>	<b>512 151</b>	<b>10 652</b>	<b>303 934</b>		
Jeunesse, sports et loisirs	Activités sportives		Equipements socio-éducatifs	774 902	0	774 902	774 902	0	0	0	0		
			Equipements sportifs	2 026 153	0	2 026 153	2 026 153	0	0	0	0		
				<b>Somme Domaine: Activités sportives</b>	<b>2 801 055</b>	<b>0</b>	<b>2 801 055</b>	<b>2 801 055</b>	<b>0</b>	<b>0</b>	<b>0</b>	<b>0</b>	
			<b>Somme Politique : Jeunesse, sports et loisirs</b>	<b>2 801 055</b>	<b>0</b>	<b>2 801 055</b>	<b>2 801 055</b>	<b>0</b>	<b>0</b>	<b>0</b>			
			<b>Somme Mission: 2 - Mission développement socio-éducatif, culturel et sportif</b>	<b>58 657 259</b>	<b>0</b>	<b>58 657 259</b>	<b>57 055 046</b>	<b>685 476</b>	<b>602 151</b>	<b>10 652</b>	<b>303 934</b>		
3 - Mission solidarité	Enfance et famille	Prévention médico-soc. aide à la fonction parentale et à l'enfant		Subventions et participations pour l'accueil de la petite enfance	463 070	0	463 070	463 070	0	0	0	0	
					<b>Somme Domaine: Prévention médico-soc. aide à la fonction parentale et à l'enfant</b>	<b>463 070</b>	<b>0</b>	<b>463 070</b>	<b>463 070</b>	<b>0</b>	<b>0</b>	<b>0</b>	<b>0</b>
					<b>Somme Politique : Enfance et famille</b>	<b>463 070</b>	<b>0</b>	<b>463 070</b>	<b>463 070</b>	<b>0</b>	<b>0</b>	<b>0</b>	<b>0</b>
	Habitat	Développement et amélioration de l'offre de logement		Développement de l'offre d'habitats spécifiques	137 204	0	137 204	137 204	0	0	0	0	
				Développement et amélioration de l'offre du parc privé	562 251	0	562 251	562 251	0	0	0	0	
				Développement et amélioration de l'offre du parc social	4 126 908	0	4 126 908	4 114 214	12 694	0	0	0	
					<b>Somme Domaine: Développement et amélioration de l'offre de logement</b>	<b>4 826 363</b>	<b>0</b>	<b>4 826 363</b>	<b>4 813 669</b>	<b>12 694</b>	<b>0</b>	<b>0</b>	<b>0</b>
		Insertion par le logement		Actions d'insertion par le logement	92 000	0	92 000	46 000	0	0	46 000	0	
				<b>Somme Domaine: Insertion par le logement</b>	<b>92 000</b>	<b>0</b>	<b>92 000</b>	<b>46 000</b>	<b>0</b>	<b>0</b>	<b>46 000</b>	<b>0</b>	
				<b>Somme Politique : Habitat</b>	<b>4 918 363</b>	<b>0</b>	<b>4 918 363</b>	<b>4 859 669</b>	<b>12 694</b>	<b>0</b>	<b>46 000</b>	<b>0</b>	
Personnes âgées	Hébergement des personnes âgées		Frais liés à l'hébergement en établissement des personnes âgées	1 548 500	0	1 548 500	1 548 500	0	0	0	0		
				<b>Somme Domaine: Hébergement des personnes âgées</b>	<b>1 548 500</b>	<b>0</b>	<b>1 548 500</b>	<b>1 548 500</b>	<b>0</b>	<b>0</b>	<b>0</b>	<b>0</b>	
			<b>Somme Politique : Personnes âgées</b>	<b>1 548 500</b>	<b>0</b>	<b>1 548 500</b>	<b>1 548 500</b>	<b>0</b>	<b>0</b>	<b>0</b>	<b>0</b>		
Personnes handicapées	Hébergement des personnes handicapées		Frais liés à l'hébergement en établissement des personnes handicapées	982 000	0	982 000	982 000	0	0	0	0		
				<b>Somme Domaine: Hébergement des personnes handicapées</b>	<b>982 000</b>	<b>0</b>	<b>982 000</b>	<b>982 000</b>	<b>0</b>	<b>0</b>	<b>0</b>	<b>0</b>	

Millésime	Mission	Politique	Domaine	Action - Autorisations de Programme	Montant des AP votées	Ouverture du BP 2 018	Montant des AP après vote du BP	CP antérieurs à 2 017	CP 2 017 après étape en cours	CP 2 018	CP 2 019	CP ultérieurs
			Maintien à domicile des personnes handicapées	Maison Départementale des Personnes Handicapées	0	0	0	0				
				<b>Somme Domaine: Maintien à domicile des personnes handicapées</b>	<b>0</b>	<b>0</b>	<b>0</b>	<b>0</b>				
				<b>Somme Politique : Personnes handicapées</b>	<b>982 000</b>	<b>0</b>	<b>982 000</b>	<b>982 000</b>	<b>0</b>	<b>0</b>	<b>0</b>	<b>0</b>
				<b>Somme Mission: 3 - Mission solidarité</b>	<b>7 911 933</b>	<b>0</b>	<b>7 911 933</b>	<b>7 853 239</b>	<b>12 694</b>	<b>0</b>	<b>46 000</b>	<b>0</b>
	4 - Mission fonctionnelle	Conduite des politiques départementales	Communication	Développement des services et usages	229 966	0	229 966	229 966	0	0	0	0
				<b>Somme Domaine: Communication</b>	<b>229 966</b>	<b>0</b>	<b>229 966</b>	<b>229 966</b>	<b>0</b>	<b>0</b>	<b>0</b>	<b>0</b>
				<b>Somme Politique : Conduite des politiques départementales</b>	<b>229 966</b>	<b>0</b>	<b>229 966</b>	<b>229 966</b>	<b>0</b>	<b>0</b>	<b>0</b>	<b>0</b>
		Moyens généraux		Culture et patrimoine - construction	0	0	0	0				
				Culture et patrimoine - entretien et grosses réparations	379 949	0	379 949	260 150	4 280	94 220	21 189	110
				Services départementaux - entretien et grosses réparations	2 995 050	0	2 995 050	2 966 747	1 232	23 222	3 848	0
				Solidarité - entretien et grosses réparations	718 141	0	718 141	692 354	5 808	1 000	17 212	1 767
				Voirie - construction	1 295 418	0	1 295 418	1 295 418	0	0	0	0
				Voirie - entretien et grosses réparations	507 400	0	507 400	507 400	0	0	0	0
				<b>Somme Domaine: Bâtiments départementaux</b>	<b>5 895 958</b>	<b>0</b>	<b>5 895 958</b>	<b>5 722 069</b>	<b>11 321</b>	<b>118 442</b>	<b>42 249</b>	<b>1 877</b>
		Etude et prévention du risque		Assurances et sinistres	12 977	0	12 977	12 977	0	0	0	0
				<b>Somme Domaine: Etude et prévention du risque</b>	<b>12 977</b>	<b>0</b>	<b>12 977</b>	<b>12 977</b>	<b>0</b>	<b>0</b>	<b>0</b>	<b>0</b>
		Gestion du patrimoine immobilier		Solidarité - acquisitions et cessions	600 600	0	600 600	600 600	0	0	0	0
				<b>Somme Domaine: Gestion du patrimoine immobilier</b>	<b>600 600</b>	<b>0</b>	<b>600 600</b>	<b>600 600</b>	<b>0</b>	<b>0</b>	<b>0</b>	<b>0</b>
		Logistique		Gestion de la flotte des véhicules	251 178	0	251 178	251 178	0	0	0	0
				Matériel et mobilier	334 129	0	334 129	334 129	0	0	0	0
				<b>Somme Domaine: Logistique</b>	<b>585 307</b>	<b>0</b>	<b>585 307</b>	<b>585 307</b>	<b>0</b>	<b>0</b>	<b>0</b>	<b>0</b>
		Système d'information		Etudes et solutions logicielles	2 444 194	0	2 444 194	2 444 194	0	0	0	0
				Infrastructures	3 247 213	0	3 247 213	3 247 213	0	0	0	0
				Matériels et logiciels clients	1 338 465	0	1 338 465	1 338 465	0	0	0	0
				Système d'information géographique	162 992	0	162 992	162 992	0	0	0	0
				<b>Somme Domaine: Système d'information</b>	<b>7 192 864</b>	<b>0</b>	<b>7 192 864</b>	<b>7 192 864</b>	<b>0</b>	<b>0</b>	<b>0</b>	<b>0</b>
				<b>Somme Politique : Moyens généraux</b>	<b>14 287 706</b>	<b>0</b>	<b>14 287 706</b>	<b>14 113 818</b>	<b>11 321</b>	<b>118 442</b>	<b>42 249</b>	<b>1 877</b>
		Ressources humaines		Santé, actions sociales, relations sociales	141 799	0	141 799	141 799	0	0	0	0
				Santé	145 704	0	145 704	145 704	0	0	0	0
				<b>Somme Domaine: Santé, actions sociales, relations sociales</b>	<b>287 503</b>	<b>0</b>	<b>287 503</b>	<b>287 503</b>	<b>0</b>	<b>0</b>	<b>0</b>	<b>0</b>
				<b>Somme Politique : Ressources humaines</b>	<b>287 503</b>	<b>0</b>	<b>287 503</b>	<b>287 503</b>	<b>0</b>	<b>0</b>	<b>0</b>	<b>0</b>
				<b>Somme Mission: 4 - Mission fonctionnelle</b>	<b>14 805 175</b>	<b>0</b>	<b>14 805 175</b>	<b>14 631 287</b>	<b>11 321</b>	<b>118 442</b>	<b>42 249</b>	<b>1 877</b>
				<b>Somme Millésime : 2010</b>	<b>170 912 135</b>	<b>0</b>	<b>170 912 135</b>	<b>160 333 789</b>	<b>4 280 349</b>	<b>3 372 172</b>	<b>1 605 643</b>	<b>1 320 183</b>

## AP 2011

Millésime	Mission	Politique	Domaine	Action - Autorisations de Programme	Montant des AP votées	Ouverture du BP 2 018	Montant des AP après vote du BP	CP antérieurs à 2 017	CP 2 017 après étape en cours	CP 2 018	CP 2 019	CP ultérieurs
2011	1 - Mission aménagement et développement du territoire	Développement territorial	Agriculture	Agriculture	197 359	0	197 359	197 359	0	0	0	0
				<b>Somme Domaine: Agriculture</b>	<b>197 359</b>	<b>0</b>	<b>197 359</b>	<b>197 359</b>	<b>0</b>	<b>0</b>	<b>0</b>	<b>0</b>
			Aménagements routiers et liaisons douces	Aide aux communes et aux intercommunalités	4 625 461	0	4 625 461	4 434 547	54 720	0	0	136 194
				Liaisons douces	499 548	0	499 548	499 548	0	0	0	0
				<b>Somme Domaine: Aménagements routiers et liaisons douces</b>	<b>5 125 009</b>	<b>0</b>	<b>5 125 009</b>	<b>4 934 094</b>	<b>54 720</b>	<b>0</b>	<b>0</b>	<b>136 194</b>
			Développement local	Contrats communaux	5 320 055	0	5 320 055	3 867 373	393 947	598 855	459 879	0
				Contrats intercommunaux	2 690 403	0	2 690 403	1 255 049	642 038	239 088	554 228	0
				Développement du réseau	3 468 006	0	3 468 006	3 468 006	0	0	0	0
				Fonds E.CO.LE	906 916	0	906 916	906 916	0	0	0	0
				<b>Somme Domaine: Développement local</b>	<b>12 385 380</b>	<b>0</b>	<b>12 385 380</b>	<b>9 497 344</b>	<b>1 035 985</b>	<b>837 944</b>	<b>1 014 107</b>	<b>0</b>
			Promotion du territoire	Attractivité du territoire	30 000	0	30 000	30 000	0	0	0	0
				Compétitivité des entreprises	2 011 294	0	2 011 294	2 011 294	0	0	0	0
				Infrastructures économiques	7 220 859	0	7 220 859	6 912 178	308 681	0	0	0
				<b>Somme Domaine: Promotion du territoire</b>	<b>9 262 153</b>	<b>0</b>	<b>9 262 153</b>	<b>8 953 472</b>	<b>308 681</b>	<b>0</b>	<b>0</b>	<b>0</b>
			Tourisme	Développement touristique itinérance et numérique	441 498	0	441 498	441 498	0	0	0	0
				Hébergement touristique	340 968	0	340 968	340 968	0	0	0	0
				Promotion du tourisme	61 000	0	61 000	61 000	0	0	0	0
				Schéma départemental du tourisme	0	0	0	0	0	0	0	0
				Tourisme social	40 139	0	40 139	35 954	4 185	0	0	0
				<b>Somme Domaine: Tourisme</b>	<b>883 606</b>	<b>0</b>	<b>883 606</b>	<b>879 421</b>	<b>4 185</b>	<b>0</b>	<b>0</b>	<b>0</b>
				<b>Somme Politique : Développement territorial</b>	<b>27 853 506</b>	<b>0</b>	<b>27 853 506</b>	<b>24 461 690</b>	<b>1 403 571</b>	<b>837 944</b>	<b>1 014 107</b>	<b>136 194</b>
		Protection de l'environnement	Eau	Assainissement	8 378 049	0	8 378 049	8 378 049	0	0	0	0
				Cours d'eau	212 979	0	212 979	212 979	0	0	0	0
				Eau potable	2 092 961	0	2 092 961	2 092 961	0	0	0	0
				<b>Somme Domaine: Eau</b>	<b>10 683 989</b>	<b>0</b>	<b>10 683 989</b>	<b>10 683 989</b>	<b>0</b>	<b>0</b>	<b>0</b>	<b>0</b>
			Environnement	Aménagement foncier	11 500	0	11 500	11 500	0	0	0	0
				Autres - environnement	6 350	0	6 350	6 350	0	0	0	0
				Climat énergie	196 790	0	196 790	196 790	0	0	0	0
				Déchets	23 810	0	23 810	23 810	0	0	0	0
				Espaces naturels sensibles - autres	770 037	0	770 037	770 037	0	0	0	0
				Espaces naturels sensibles - Département	756 162	0	756 162	526 162	200 000	30 000	0	0

Millésime	Mission	Politique	Domaine	Action - Autorisations de Programme	Montant des AP votées	Ouverture du BP 2 018	Montant des AP après vote du BP	CP antérieurs à 2 017	CP 2 017 après étape en cours	CP 2 018	CP 2 019	CP ultérieurs
				<b>Somme Domaine: Environnement</b>	<b>1 764 648</b>	<b>0</b>	<b>1 764 648</b>	<b>1 534 648</b>	<b>200 000</b>	<b>30 000</b>	<b>0</b>	<b>0</b>
				<b>Somme Politique : Protection de l'environnement</b>	<b>12 448 637</b>	<b>0</b>	<b>12 448 637</b>	<b>12 218 637</b>	<b>200 000</b>	<b>30 000</b>	<b>0</b>	<b>0</b>
		Routes départementales	Aménagement du réseau routier	Acquisitions foncières.	989 539	0	989 539	978 206	11 333	0	0	0
				Aménagements pour la sécurité routière	6 200 000	0	6 200 000	6 200 000	0	0	0	0
				Conservation et adaptation du réseau	22 354 098	0	22 354 098	22 351 248	2 851	0	0	0
				Etudes voirie.	584 624	0	584 624	584 624	0	0	0	0
				Favoriser le développement économique et local	8 562 288	0	8 562 288	2 362 288	0	0	500 000	5 700 000
				Paysage et environnement - Aménagement	150 000	0	150 000	74 085	42 014	33 901	0	0
				<b>Somme Domaine: Aménagement du réseau routier</b>	<b>38 840 549</b>	<b>0</b>	<b>38 840 549</b>	<b>32 550 450</b>	<b>56 198</b>	<b>33 901</b>	<b>500 000</b>	<b>5 700 000</b>
			Entretien et exploitation du réseau routier	Aménagement extérieur des ARTS	999 999	0	999 999	999 999	0	0	0	0
				Moyens du parc départemental	1 660 000	0	1 660 000	1 660 000	0	0	0	0
				Signalisation	200 000	0	200 000	200 000	0	0	0	0
				<b>Somme Domaine: Entretien et exploitation du réseau routier</b>	<b>2 859 999</b>	<b>0</b>	<b>2 859 999</b>	<b>2 859 999</b>	<b>0</b>	<b>0</b>	<b>0</b>	<b>0</b>
				<b>Somme Politique : Routes départementales</b>	<b>41 700 548</b>	<b>0</b>	<b>41 700 548</b>	<b>35 410 449</b>	<b>56 198</b>	<b>33 901</b>	<b>500 000</b>	<b>5 700 000</b>
		Sécurité	Sécurité des biens et des personnes	Incendie et secours	1 200 000	0	1 200 000	1 200 000	0	0	0	0
				<b>Somme Domaine: Sécurité des biens et des personnes</b>	<b>1 200 000</b>	<b>0</b>	<b>1 200 000</b>	<b>1 200 000</b>	<b>0</b>	<b>0</b>	<b>0</b>	<b>0</b>
				<b>Somme Politique : Sécurité</b>	<b>1 200 000</b>	<b>0</b>	<b>1 200 000</b>	<b>1 200 000</b>	<b>0</b>	<b>0</b>	<b>0</b>	<b>0</b>
		Transports	Transports publics	Infrastructures de transport	48 935	0	48 935	48 935	0	0	0	0
				PAM77	378 344	0	378 344	378 344	0	0	0	0
				Plan de déplacement urbain.	0	0	0	0	0	0	0	0
				Points d'arrêt	279 287	0	279 287	279 287	0	0	0	0
				<b>Somme Domaine: Transports publics</b>	<b>706 566</b>	<b>0</b>	<b>706 566</b>	<b>706 566</b>	<b>0</b>	<b>0</b>	<b>0</b>	<b>0</b>
				<b>Somme Politique : Transports</b>	<b>706 566</b>	<b>0</b>	<b>706 566</b>	<b>706 566</b>	<b>0</b>	<b>0</b>	<b>0</b>	<b>0</b>
				<b>Somme Mission: 1 - Mission aménagement et développement du territoire</b>	<b>83 909 257</b>	<b>0</b>	<b>83 909 257</b>	<b>73 997 342</b>	<b>1 659 769</b>	<b>901 845</b>	<b>1 514 107</b>	<b>5 836 194</b>
2 - Mission développement socio-éducatif, culturel et sportif	Culture et patrimoine	Archives	Développement et valorisation des collections		44 963	0	44 963	44 963	0	0	0	0
				<b>Somme Domaine: Archives</b>	<b>44 963</b>	<b>0</b>	<b>44 963</b>	<b>44 963</b>	<b>0</b>	<b>0</b>	<b>0</b>	<b>0</b>
		Développement culturel	Actions culturelles.		4 000 000	0	4 000 000	3 504 915	0	495 085	0	0
				<b>Somme Domaine: Développement culturel</b>	<b>4 000 000</b>	<b>0</b>	<b>4 000 000</b>	<b>3 504 915</b>	<b>0</b>	<b>495 085</b>	<b>0</b>	<b>0</b>
		Développement de la lecture publique	Développement du réseau - Médiathèque		21 601	0	21 601	21 601	0	0	0	0
				<b>Somme Domaine: Développement de la lecture publique</b>	<b>21 601</b>	<b>0</b>	<b>21 601</b>	<b>21 601</b>	<b>0</b>	<b>0</b>	<b>0</b>	<b>0</b>
		Musées	Aides aux communes		0	0	0	0	0	0	0	0
			Développement des publics		0	0	0	0	0	0	0	0
			Développement et valorisation des collections - musées		295 440	0	295 440	295 440	0	0	0	0
				<b>Somme Domaine: Musées</b>	<b>295 440</b>	<b>0</b>	<b>295 440</b>	<b>295 440</b>	<b>0</b>	<b>0</b>	<b>0</b>	<b>0</b>
		Patrimoine	Antiquités et objets d'art		93 531	0	93 531	93 531	0	0	0	0
			Archéologie - recherche et valorisation		16 382	0	16 382	16 382	0	0	0	0
			Patrimoine monumental		1 065 543	0	1 065 543	1 065 543	0	0	0	0
				<b>Somme Domaine: Patrimoine</b>	<b>1 175 456</b>	<b>0</b>	<b>1 175 456</b>	<b>1 175 456</b>	<b>0</b>	<b>0</b>	<b>0</b>	<b>0</b>
				<b>Somme Politique : Culture et patrimoine</b>	<b>5 537 460</b>	<b>0</b>	<b>5 537 460</b>	<b>5 042 375</b>	<b>0</b>	<b>495 085</b>	<b>0</b>	<b>0</b>
		Education formation	Action éducative et appui à la scolarité	Participation au fonctionnement des CIO	28 360	0	28 360	28 360	0	0	0	0
				Participation au fonctionnement du CDDP	2 170	0	2 170	2 170	0	0	0	0
				<b>Somme Domaine: Action éducative et appui à la scolarité</b>	<b>30 530</b>	<b>0</b>	<b>30 530</b>	<b>30 530</b>	<b>0</b>	<b>0</b>	<b>0</b>	<b>0</b>
		Bâtiments des collèges	Acquisitions de terrains et bâtiments scolaires		2	0	2	2	0	0	0	0
			Constructions extensions réhabilitations		4 415 135	0	4 415 135	1 953 203	537 543	508 502	605 457	810 430
			Entretien et grosses réparations		16 971 242	0	16 971 242	16 063 864	226 964	392 368	285 043	3 004
				<b>Somme Domaine: Bâtiments des collèges</b>	<b>21 386 379</b>	<b>0</b>	<b>21 386 379</b>	<b>18 017 068</b>	<b>764 507</b>	<b>900 870</b>	<b>890 499</b>	<b>813 434</b>
		Vie des collèges	Equipement et matériel TICE		5 963 558	0	5 963 558	5 786 790	125 484	44 043	7 241	0
			Matériel et mobilier des collèges		1 492 895	0	1 492 895	1 492 895	0	0	0	0
			Participation au budget des collèges privés		199 134	0	199 134	199 134	0	0	0	0
			Restauration scolaire		1 234 455	0	1 234 455	1 234 455	0	0	0	0
				<b>Somme Domaine: Vie des collèges</b>	<b>8 890 043</b>	<b>0</b>	<b>8 890 043</b>	<b>8 713 275</b>	<b>125 484</b>	<b>44 043</b>	<b>7 241</b>	<b>0</b>
				<b>Somme Politique : Education formation</b>	<b>30 306 952</b>	<b>0</b>	<b>30 306 952</b>	<b>26 760 873</b>	<b>889 991</b>	<b>944 913</b>	<b>897 741</b>	<b>813 434</b>
		Jeunesse, sports et loisirs	Activités sportives	Equipements socio-éducatifs	216 771	0	216 771	216 771	0	0	0	0
				Equipements sportifs	2 333 328	0	2 333 328	2 333 328	0	0	0	0
				<b>Somme Domaine: Activités sportives</b>	<b>2 550 099</b>	<b>0</b>	<b>2 550 099</b>	<b>2 550 099</b>	<b>0</b>	<b>0</b>	<b>0</b>	<b>0</b>
				<b>Somme Politique : Jeunesse, sports et loisirs</b>	<b>2 550 099</b>	<b>0</b>	<b>2 550 099</b>	<b>2 550 099</b>	<b>0</b>	<b>0</b>	<b>0</b>	<b>0</b>
				<b>Somme Mission: 2 - Mission développement socio-éducatif, culturel et sportif</b>	<b>38 394 511</b>	<b>0</b>	<b>38 394 511</b>	<b>34 353 347</b>	<b>889 991</b>	<b>1 439 998</b>	<b>897 741</b>	<b>813 434</b>
3 - Mission solidarité	Enfance et famille	Prévention médico-soc. aide à la fonction parentale et à l'enfant	Subventions et participations pour l'accueil de la petite enfance		182 600	0	182 600	182 600	0	0	0	0
				<b>Somme Domaine: Prévention médico-soc. aide à la fonction parentale et à l'enfant</b>	<b>182 600</b>	<b>0</b>	<b>182 600</b>	<b>182 600</b>	<b>0</b>	<b>0</b>	<b>0</b>	<b>0</b>
				<b>Somme Politique : Enfance et famille</b>	<b>182 600</b>	<b>0</b>	<b>182 600</b>	<b>182 600</b>	<b>0</b>	<b>0</b>	<b>0</b>	<b>0</b>
		Habitat	Développement et amélioration de l'offre de logement	Développement de l'offre d'habitats spécifiques	72 648	0	72 648	72 648	0	0	0	0
				Développement et amélioration de l'offre du parc privé	495 211	0	495 211	495 211	0	0	0	0
				Développement et amélioration de l'offre du parc social	4 020 000	0	4 020 000	4 020 000	0	0	0	0
				<b>Somme Domaine: Développement et amélioration de l'offre de logement</b>	<b>4 587 859</b>	<b>0</b>	<b>4 587 859</b>	<b>4 587 859</b>	<b>0</b>	<b>0</b>	<b>0</b>	<b>0</b>
		Insertion par le logement	Actions d'insertion par le logement		46 000	0	46 000	46 000	0	0	0	0
				<b>Somme Domaine: Insertion par le logement</b>	<b>46 000</b>	<b>0</b>	<b>46 000</b>	<b>46 000</b>	<b>0</b>	<b>0</b>	<b>0</b>	<b>0</b>

Millésime	Mission	Politique	Domaine	Action - Autorisations de Programme	Montant des AP votées	Ouverture du BP 2 018	Montant des AP après vote du BP	CP antérieurs à 2 017	CP 2 017 après étape en cours	CP 2 018	CP 2 019	CP ultérieurs
				<b>Somme Politique : Habitat</b>	<b>4 633 859</b>	<b>0</b>	<b>4 633 859</b>	<b>4 633 859</b>	<b>0</b>	<b>0</b>	<b>0</b>	<b>0</b>
		Personnes âgées	Hébergement des personnes âgées	Frais liés à l'hébergement en établissement des personnes âgées	2 358 141	0	2 358 141	2 218 141	70 000	70 000	0	0
				<b>Somme Domaine: Hébergement des personnes âgées</b>	<b>2 358 141</b>	<b>0</b>	<b>2 358 141</b>	<b>2 218 141</b>	<b>70 000</b>	<b>70 000</b>	<b>0</b>	<b>0</b>
				<b>Somme Politique : Personnes âgées</b>	<b>2 358 141</b>	<b>0</b>	<b>2 358 141</b>	<b>2 218 141</b>	<b>70 000</b>	<b>70 000</b>	<b>0</b>	<b>0</b>
		Personnes handicapées	Hébergement des personnes handicapées	Frais liés à l'hébergement en établissement des personnes handicapées	627 000	0	627 000	627 000				
				<b>Somme Domaine: Hébergement des personnes handicapées</b>	<b>627 000</b>	<b>0</b>	<b>627 000</b>	<b>627 000</b>				
				<b>Somme Politique : Personnes handicapées</b>	<b>627 000</b>	<b>0</b>	<b>627 000</b>	<b>627 000</b>				
				<b>Somme Mission: 3 - Mission solidarité</b>	<b>7 801 599</b>	<b>0</b>	<b>7 801 599</b>	<b>7 661 599</b>	<b>70 000</b>	<b>70 000</b>	<b>0</b>	<b>0</b>
	4 - Mission fonctionnelle	Conduite des politiques départementales	Communication	Développement des services et usages	379 312	0	379 312	379 312	0	0	0	0
				<b>Somme Domaine: Communication</b>	<b>379 312</b>	<b>0</b>	<b>379 312</b>	<b>379 312</b>	<b>0</b>	<b>0</b>	<b>0</b>	<b>0</b>
				<b>Somme Politique : Conduite des politiques départementales</b>	<b>379 312</b>	<b>0</b>	<b>379 312</b>	<b>379 312</b>	<b>0</b>	<b>0</b>	<b>0</b>	<b>0</b>
		Moyens généraux	Bâtiments départementaux	Culture et patrimoine - entretien et grosses réparations	695 164	0	695 164	491 870	0	128 700	33 000	41 594
				Services départementaux - entretien et grosses réparations	2 749 653	0	2 749 653	2 615 841	1 336	81 000	42 476	9 000
				Solidarité - construction	6 350 000	0	6 350 000	5 946 480	76 269	40 533	0	286 718
				Solidarité - entretien et grosses réparations	1 061 338	0	1 061 338	911 338	17 027	88 863	44 110	0
				Voirie - entretien et grosses réparations	659 659	0	659 659	627 363	14 237	11 378	6 680	0
				<b>Somme Domaine: Bâtiments départementaux</b>	<b>11 515 814</b>	<b>0</b>	<b>11 515 814</b>	<b>10 592 893</b>	<b>108 869</b>	<b>350 474</b>	<b>126 266</b>	<b>337 312</b>
			Etude et prévention du risque	Assurances et sinistres	37 344	0	37 344	37 344	0	0	0	0
				<b>Somme Domaine: Etude et prévention du risque</b>	<b>37 344</b>	<b>0</b>	<b>37 344</b>	<b>37 344</b>	<b>0</b>	<b>0</b>	<b>0</b>	<b>0</b>
			Logistique	Gestion de la flotte des véhicules	297 777	0	297 777	297 777	0	0	0	0
				Matériel et mobilier	309 351	0	309 351	309 351	0	0	0	0
				<b>Somme Domaine: Logistique</b>	<b>607 128</b>	<b>0</b>	<b>607 128</b>	<b>607 128</b>	<b>0</b>	<b>0</b>	<b>0</b>	<b>0</b>
			Système d'information	Infrastructures	1 055 263	0	1 055 263	1 055 263	0	0	0	0
				Matériels et logiciels clients	874 151	0	874 151	874 151	0	0	0	0
				Système d'information géographique	138 967	0	138 967	138 967	0	0	0	0
				<b>Somme Domaine: Système d'information</b>	<b>2 068 381</b>	<b>0</b>	<b>2 068 381</b>	<b>2 068 381</b>	<b>0</b>	<b>0</b>	<b>0</b>	<b>0</b>
				<b>Somme Politique : Moyens généraux</b>	<b>14 228 667</b>	<b>0</b>	<b>14 228 667</b>	<b>13 305 746</b>	<b>108 869</b>	<b>350 474</b>	<b>126 266</b>	<b>337 312</b>
		Ressources humaines	Santé, actions sociales, relations sociales	Actions sociales	113 593	0	113 593	113 593	0	0	0	0
				Santé	86 746	0	86 746	86 746	0	0	0	0
				<b>Somme Domaine: Santé, actions sociales, relations sociales</b>	<b>200 339</b>	<b>0</b>	<b>200 339</b>	<b>200 339</b>	<b>0</b>	<b>0</b>	<b>0</b>	<b>0</b>
				<b>Somme Politique : Ressources humaines</b>	<b>200 339</b>	<b>0</b>	<b>200 339</b>	<b>200 339</b>	<b>0</b>	<b>0</b>	<b>0</b>	<b>0</b>
				<b>Somme Mission: 4 - Mission fonctionnelle</b>	<b>14 808 319</b>	<b>0</b>	<b>14 808 319</b>	<b>13 885 397</b>	<b>108 869</b>	<b>350 474</b>	<b>126 266</b>	<b>337 312</b>
				<b>Somme Millésime : 2011</b>	<b>144 913 686</b>	<b>0</b>	<b>144 913 686</b>	<b>129 897 686</b>	<b>2 728 629</b>	<b>2 762 318</b>	<b>2 538 114</b>	<b>6 986 940</b>

## AP 2012

Millésime	Mission	Politique	Domaine	Action - Autorisations de Programme	Montant des AP votées	Ouverture du BP 2 018	Montant des AP après vote du BP	CP antérieurs à 2 017	CP 2 017 après étape en cours	CP 2 018	CP 2 019	CP ultérieurs
2012	1 - Mission aménagement et développement du territoire	Développement territorial	Agriculture	Agriculture	866 882	0	866 882	828 692	25 231	12 538	421	0
				<b>Somme Domaine: Agriculture</b>	<b>866 882</b>	<b>0</b>	<b>866 882</b>	<b>828 692</b>	<b>25 231</b>	<b>12 538</b>	<b>421</b>	<b>0</b>
			Aménagements routiers et liaisons douces	Aide aux communes et aux intercommunalités	4 578 343	0	4 578 343	3 903 872	372 489	277 077	0	24 905
				<b>Somme Domaine: Aménagements routiers et liaisons douces</b>	<b>4 578 343</b>	<b>0</b>	<b>4 578 343</b>	<b>3 903 872</b>	<b>372 489</b>	<b>277 077</b>	<b>0</b>	<b>24 905</b>
			Développement local	Contrats communaux	4 736 800	0	4 736 800	3 122 434	598 327	266 485	554 554	195 000
				Contrats intercommunaux	1 402 438	0	1 402 438	327 609	0	339 671	735 158	0
				Développement du réseau	2 035 261	0	2 035 261	2 035 261	0	0	0	0
				Fonds E.CO.LE	1 326 961	0	1 326 961	1 318 750	8 211	0	0	0
				<b>Somme Domaine: Développement local</b>	<b>9 501 461</b>	<b>0</b>	<b>9 501 461</b>	<b>6 804 054</b>	<b>606 538</b>	<b>606 156</b>	<b>1 289 712</b>	<b>195 000</b>
			Promotion du territoire	Attractivité du territoire	30 000	0	30 000	30 000	0	0	0	0
				Compétitivité des entreprises	1 304 067	0	1 304 067	1 036 947	211 318	55 802	0	0
				Infrastructures économiques	3 268 419	0	3 268 419	2 291 874	284 199	376 526	315 820	0
				<b>Somme Domaine: Promotion du territoire</b>	<b>4 602 486</b>	<b>0</b>	<b>4 602 486</b>	<b>3 358 822</b>	<b>495 516</b>	<b>432 329</b>	<b>315 820</b>	<b>0</b>
			Tourisme	Développement touristique itinérance et numérique	362 356	0	362 356	362 356	0	0	0	0
				Hébergement touristique	309 926	0	309 926	309 926	0	0	0	0
				Promotion du tourisme	59 000	0	59 000	59 000	0	0	0	0
				Schéma départemental du tourisme	0	0	0	0	0	0	0	0
				Tourisme social	24 990	0	24 990	24 990	0	0	0	0
				<b>Somme Domaine: Tourisme</b>	<b>756 272</b>	<b>0</b>	<b>756 272</b>	<b>756 272</b>	<b>0</b>	<b>0</b>	<b>0</b>	<b>0</b>
				<b>Somme Politique : Développement territorial</b>	<b>20 305 443</b>	<b>0</b>	<b>20 305 443</b>	<b>15 651 711</b>	<b>1 499 775</b>	<b>1 328 100</b>	<b>1 605 953</b>	<b>219 905</b>
		Protection de l'environnement	Eau	Assainissement	5 894 816	0	5 894 816	5 106 165	313 718	474 933	0	0
				Cours d'eau	213 370	0	213 370	208 906	4 464	0	0	0
				Eau potable	2 153 192	0	2 153 192	2 121 533	10 486	21 172	0	0
				Laboratoire dép. d'analyses - non assujetti	150 000	0	150 000	150 000	0	0	0	0
				<b>Somme Domaine: Eau</b>	<b>8 411 377</b>	<b>0</b>	<b>8 411 377</b>	<b>7 586 604</b>	<b>328 668</b>	<b>496 105</b>	<b>0</b>	<b>0</b>
			Environnement	Aménagement foncier	6 735	0	6 735	6 735	0	0	0	0
				Bruit	0	0	0	0	0	0	0	0
				Climat énergie	92 469	0	92 469	92 469	0	0	0	0
				Déchets	32 849	0	32 849	32 849	0	0	0	0
				Espaces naturels sensibles - autres	341 302	0	341 302	322 638	18 664	0	0	0

Millésime	Mission	Politique	Domaine	Action - Autorisations de Programme	Montant des AP votées	Ouverture du BP 2 018	Montant des AP après vote du BP	CP antérieurs à 2 017	CP 2 017 après étape en cours	CP 2 018	CP 2 019	CP ultérieurs
				Espaces naturels sensibles - Département	389 962	0	389 962	296 987	0	47 821	30 000	15 153
				<b>Somme Domaine: Environnement</b>	<b>863 318</b>	<b>0</b>	<b>863 318</b>	<b>751 679</b>	<b>18 664</b>	<b>47 821</b>	<b>30 000</b>	<b>15 153</b>
				<b>Somme Politique : Protection de l'environnement</b>	<b>9 274 695</b>	<b>0</b>	<b>9 274 695</b>	<b>8 338 283</b>	<b>347 332</b>	<b>543 926</b>	<b>30 000</b>	<b>15 153</b>
		Routes départementales		Acquisitions foncières.	500 000	0	500 000	440 041	16 065	43 894	0	0
			Aménagement du réseau routier	Aménagements pour la sécurité routière	6 200 000	0	6 200 000	5 597 390	600 354	2 256	0	0
				Conservation et adaptation du réseau	24 040 259	0	24 040 259	24 000 329	39 930	0	0	0
				Etudes voirie.	585 442	0	585 442	585 442	0	0	0	0
				Paysage et environnement - Aménagement	130 000	0	130 000	42 992	2 564	34 445	50 000	0
				<b>Somme Domaine: Aménagement du réseau routier</b>	<b>31 455 701</b>	<b>0</b>	<b>31 455 701</b>	<b>30 666 194</b>	<b>658 912</b>	<b>80 595</b>	<b>50 000</b>	<b>0</b>
			Entretien et exploitation du réseau routier	Aménagement extérieur des ARTS	950 000	0	950 000	950 000	0	0	0	0
				Moyens du parc départemental	1 680 000	0	1 680 000	1 680 000	0	0	0	0
				Signalisation	300 000	0	300 000	300 000	0	0	0	0
				<b>Somme Domaine: Entretien et exploitation du réseau routier</b>	<b>2 930 000</b>	<b>0</b>	<b>2 930 000</b>	<b>2 930 000</b>	<b>0</b>	<b>0</b>	<b>0</b>	<b>0</b>
				<b>Somme Politique : Routes départementales</b>	<b>34 385 701</b>	<b>0</b>	<b>34 385 701</b>	<b>33 596 194</b>	<b>658 912</b>	<b>80 595</b>	<b>50 000</b>	<b>0</b>
		Sécurité	Sécurité des biens et des personnes	Incendie et secours	900 000	0	900 000	900 000	0	0	0	0
				<b>Somme Domaine: Sécurité des biens et des personnes</b>	<b>900 000</b>	<b>0</b>	<b>900 000</b>	<b>900 000</b>	<b>0</b>	<b>0</b>	<b>0</b>	<b>0</b>
				<b>Somme Politique : Sécurité</b>	<b>900 000</b>	<b>0</b>	<b>900 000</b>	<b>900 000</b>	<b>0</b>	<b>0</b>	<b>0</b>	<b>0</b>
		Transports	Transports publics	Etudes	0	0	0	0	0	0	0	0
				Infrastructures de transport	2 569 362	0	2 569 362	2 472 642	96 720	0	0	0
				Plan de déplacement urbain.	153 873	0	153 873	5 037	32 991	13 431	102 414	0
				Points d'arrêt	0	0	0	0	0	0	0	0
				<b>Somme Domaine: Transports publics</b>	<b>2 723 235</b>	<b>0</b>	<b>2 723 235</b>	<b>2 477 679</b>	<b>129 711</b>	<b>13 431</b>	<b>102 414</b>	<b>0</b>
				<b>Somme Politique : Transports</b>	<b>2 723 235</b>	<b>0</b>	<b>2 723 235</b>	<b>2 477 679</b>	<b>129 711</b>	<b>13 431</b>	<b>102 414</b>	<b>0</b>
				<b>Somme Mission: 1 - Mission aménagement et développement du territoire</b>	<b>67 589 074</b>	<b>0</b>	<b>67 589 074</b>	<b>60 963 867</b>	<b>2 635 730</b>	<b>1 966 053</b>	<b>1 788 367</b>	<b>235 058</b>
	2 - Mission développement socio-éducatif, culturel et sportif	Culture et patrimoine	Archives	Développement et valorisation des collections	45 351	0	45 351	45 351	0	0	0	0
				<b>Somme Domaine: Archives</b>	<b>45 351</b>	<b>0</b>	<b>45 351</b>	<b>45 351</b>	<b>0</b>	<b>0</b>	<b>0</b>	<b>0</b>
			Développement culturel	Actions culturelles.	89 800	0	89 800	89 800	0	0	0	0
				Enseignement artistique et pratiques amateurs	39 447	0	39 447	39 447	0	0	0	0
				Orgues	0	0	0	0	0	0	0	0
				<b>Somme Domaine: Développement culturel</b>	<b>129 247</b>	<b>0</b>	<b>129 247</b>	<b>129 247</b>	<b>0</b>	<b>0</b>	<b>0</b>	<b>0</b>
			Développement de la lecture publique	Développement du réseau - Médiathèque	44 729	0	44 729	44 729	0	0	0	0
				<b>Somme Domaine: Développement de la lecture publique</b>	<b>44 729</b>	<b>0</b>	<b>44 729</b>	<b>44 729</b>	<b>0</b>	<b>0</b>	<b>0</b>	<b>0</b>
			Musées	Développement et valorisation des collections - musées	41 507	0	41 507	41 507	0	0	0	0
				<b>Somme Domaine: Musées</b>	<b>41 507</b>	<b>0</b>	<b>41 507</b>	<b>41 507</b>	<b>0</b>	<b>0</b>	<b>0</b>	<b>0</b>
			Patrimoine	Antiquités et objets d'art	74 085	0	74 085	74 085	0	0	0	0
				Archéologie - recherche et valorisation	0	0	0	0	0	0	0	0
				Patrimoine monumental	1 050 637	0	1 050 637	1 026 525	20 609	3 503	0	0
				Valorisation du patrimoine	0	0	0	0	0	0	0	0
				<b>Somme Domaine: Patrimoine</b>	<b>1 124 722</b>	<b>0</b>	<b>1 124 722</b>	<b>1 100 610</b>	<b>20 609</b>	<b>3 503</b>	<b>0</b>	<b>0</b>
				<b>Somme Politique : Culture et patrimoine</b>	<b>1 385 557</b>	<b>0</b>	<b>1 385 557</b>	<b>1 361 445</b>	<b>20 609</b>	<b>3 503</b>	<b>0</b>	<b>0</b>
		Education formation	Action éducative et appui à la scolarité	Participation au fonctionnement des CIO	24 822	0	24 822	24 822	0	0	0	0
				Participation au fonctionnement du CDDP	6 848	0	6 848	6 848	0	0	0	0
				<b>Somme Domaine: Action éducative et appui à la scolarité</b>	<b>31 670</b>	<b>0</b>	<b>31 670</b>	<b>31 670</b>	<b>0</b>	<b>0</b>	<b>0</b>	<b>0</b>
			Bâtiments des collèges	Acquisitions de terrains et bâtiments scolaires	1 216	0	1 216	1 216	0	0	0	0
				Constructions extensions réhabilitations	27 320 118	0	27 320 118	26 085 071	506 485	178 790	155 362	394 410
				Entretien et grosses réparations	18 181 169	0	18 181 169	17 837 293	154 368	170 028	0	19 481
				<b>Somme Domaine: Bâtiments des collèges</b>	<b>45 502 503</b>	<b>0</b>	<b>45 502 503</b>	<b>43 923 580</b>	<b>660 853</b>	<b>348 818</b>	<b>155 362</b>	<b>413 891</b>
			Enseignement supérieur et recherche	Participation aux équipements de l'enseignement supérieur	3 425 000	0	3 425 000	3 105 000	0	147 100	172 900	0
				<b>Somme Domaine: Enseignement supérieur et recherche</b>	<b>3 425 000</b>	<b>0</b>	<b>3 425 000</b>	<b>3 105 000</b>	<b>0</b>	<b>147 100</b>	<b>172 900</b>	<b>0</b>
			Vie des collèges	Equipement et matériel TICE	3 582 429	0	3 582 429	3 582 429	0	0	0	0
				Matériel et mobilier des collèges	1 216 092	0	1 216 092	1 216 092	0	0	0	0
				Participation au budget des collèges privés	208 669	0	208 669	208 669	0	0	0	0
				Restauration scolaire	996 275	0	996 275	996 275	0	0	0	0
				<b>Somme Domaine: Vie des collèges</b>	<b>6 003 465</b>	<b>0</b>	<b>6 003 465</b>	<b>6 003 465</b>	<b>0</b>	<b>0</b>	<b>0</b>	<b>0</b>
				<b>Somme Politique : Education formation</b>	<b>54 962 637</b>	<b>0</b>	<b>54 962 637</b>	<b>53 063 715</b>	<b>660 853</b>	<b>495 918</b>	<b>328 262</b>	<b>413 891</b>
		Jeunesse, sports et loisirs	Activités sportives	Equipements socio-éducatifs	344 280	0	344 280	344 280	0	0	0	0
				Equipements sportifs	2 060 908	0	2 060 908	2 060 908	0	0	0	0
				<b>Somme Domaine: Activités sportives</b>	<b>2 405 188</b>	<b>0</b>	<b>2 405 188</b>	<b>2 405 188</b>	<b>0</b>	<b>0</b>	<b>0</b>	<b>0</b>
				<b>Somme Politique : Jeunesse, sports et loisirs</b>	<b>2 405 188</b>	<b>0</b>	<b>2 405 188</b>	<b>2 405 188</b>	<b>0</b>	<b>0</b>	<b>0</b>	<b>0</b>
				<b>Somme Mission: 2 - Mission développement socio-éducatif, culturel et sportif</b>	<b>58 753 382</b>	<b>0</b>	<b>58 753 382</b>	<b>56 830 347</b>	<b>681 462</b>	<b>499 421</b>	<b>328 262</b>	<b>413 891</b>
	3 - Mission solidarité	Enfance et famille	Prévention médico-soc. aide à la fonction parentale et à l'enfant	Subventions et participations pour l'accueil de la petite enfance	143 100	0	143 100	143 100	0	0	0	0
				<b>Somme Domaine: Prévention médico-soc. aide à la fonction parentale et à l'enfant</b>	<b>143 100</b>	<b>0</b>	<b>143 100</b>	<b>143 100</b>	<b>0</b>	<b>0</b>	<b>0</b>	<b>0</b>
				<b>Somme Politique : Enfance et famille</b>	<b>143 100</b>	<b>0</b>	<b>143 100</b>	<b>143 100</b>	<b>0</b>	<b>0</b>	<b>0</b>	<b>0</b>
		Habitat	Développement et amélioration de l'offre de logement	Développement de l'offre d'habitats spécifiques	100 000	0	100 000	100 000	0	0	0	0
				Développement et amélioration de l'offre du parc privé	393 322	0	393 322	389 092	0	4 230	0	0
				Développement et amélioration de l'offre du parc social	4 009 360	0	4 009 360	4 009 360	0	0	0	0

Millésime	Mission	Politique	Domaine	Action - Autorisations de Programme	Montant des AP votées	Ouverture du BP 2 018	Montant des AP après vote du BP	CP antérieurs à 2 017	CP 2 017 après étape en cours	CP 2 018	CP 2 019	CP ultérieurs
				<b>Somme Domaine: Développement et amélioration de l'offre de logement</b>	<b>4 502 682</b>	<b>0</b>	<b>4 502 682</b>	<b>4 498 452</b>	<b>0</b>	<b>4 230</b>	<b>0</b>	<b>0</b>
			Insertion par le logement	Actions d'insertion par le logement	69 000	0	69 000	69 000	0			
				<b>Somme Domaine: Insertion par le logement</b>	<b>69 000</b>	<b>0</b>	<b>69 000</b>	<b>69 000</b>	<b>0</b>			
				<b>Somme Politique : Habitat</b>	<b>4 571 682</b>	<b>0</b>	<b>4 571 682</b>	<b>4 567 452</b>	<b>0</b>	<b>4 230</b>	<b>0</b>	<b>0</b>
		Personnes âgées	Hébergement des personnes âgées	Frais liés à l'hébergement en établissement des personnes âgées	1 516 876	0	1 516 876	1 516 876	0	0	0	0
				<b>Somme Domaine: Hébergement des personnes âgées</b>	<b>1 516 876</b>	<b>0</b>	<b>1 516 876</b>	<b>1 516 876</b>	<b>0</b>	<b>0</b>	<b>0</b>	<b>0</b>
				<b>Somme Politique : Personnes âgées</b>	<b>1 516 876</b>	<b>0</b>	<b>1 516 876</b>	<b>1 516 876</b>	<b>0</b>	<b>0</b>	<b>0</b>	<b>0</b>
		Personnes handicapées	Hébergement des personnes handicapées	Frais liés à l'hébergement en établissement des personnes handicapées	652 500	0	652 500	652 500	0	0	0	0
				<b>Somme Domaine: Hébergement des personnes handicapées</b>	<b>652 500</b>	<b>0</b>	<b>652 500</b>	<b>652 500</b>	<b>0</b>	<b>0</b>	<b>0</b>	<b>0</b>
			Maintien à domicile des personnes handicapées	Maison Départementale des Personnes Handicapées	2 590 329	0	2 590 329	755 349	131 070	0	131 070	1 572 840
				<b>Somme Domaine: Maintien à domicile des personnes handicapées</b>	<b>2 590 329</b>	<b>0</b>	<b>2 590 329</b>	<b>755 349</b>	<b>131 070</b>	<b>0</b>	<b>131 070</b>	<b>1 572 840</b>
				<b>Somme Politique : Personnes handicapées</b>	<b>3 242 829</b>	<b>0</b>	<b>3 242 829</b>	<b>1 407 849</b>	<b>131 070</b>	<b>0</b>	<b>131 070</b>	<b>1 572 840</b>
				<b>Somme Mission: 3 - Mission solidarité</b>	<b>9 474 487</b>	<b>0</b>	<b>9 474 487</b>	<b>7 635 277</b>	<b>131 070</b>	<b>4 230</b>	<b>131 070</b>	<b>1 572 840</b>
4 - Mission fonctionnelle	Conduite des politiques départementales	Communication	Développement des services et usages		375 014	0	375 014	375 014	0	0	0	0
				<b>Somme Domaine: Communication</b>	<b>375 014</b>	<b>0</b>	<b>375 014</b>	<b>375 014</b>	<b>0</b>	<b>0</b>	<b>0</b>	<b>0</b>
				<b>Somme Politique : Conduite des politiques départementales</b>	<b>375 014</b>	<b>0</b>	<b>375 014</b>	<b>375 014</b>	<b>0</b>	<b>0</b>	<b>0</b>	<b>0</b>
	Moyens généraux	Bâtiments départementaux	Culture et patrimoine - entretien et grosses réparations		335 536	0	335 536	211 649	15 793	61 099	20 149	26 846
			Services départementaux - entretien et grosses réparations		3 015 892	0	3 015 892	2 490 827	80 604	193 498	216 462	34 500
			Solidarité - entretien et grosses réparations		669 800	0	669 800	536 138	8 844	15 000	109 818	0
			Voirie - construction		911 835	0	911 835	911 835	0	0	0	0
			Voirie - entretien et grosses réparations		777 600	0	777 600	435 153	628	3 622	335 356	2 841
				<b>Somme Domaine: Bâtiments départementaux</b>	<b>5 710 663</b>	<b>0</b>	<b>5 710 663</b>	<b>4 585 601</b>	<b>105 870</b>	<b>273 219</b>	<b>681 786</b>	<b>64 187</b>
		Etude et prévention du risque	Assurances et sinistres		35 320	0	35 320	35 320	0	0	0	0
				<b>Somme Domaine: Etude et prévention du risque</b>	<b>35 320</b>	<b>0</b>	<b>35 320</b>	<b>35 320</b>	<b>0</b>	<b>0</b>	<b>0</b>	<b>0</b>
		Gestion du patrimoine immobilier	Services départementaux - acquisitions et cessions		0	0	0	0	0	0	0	0
				<b>Somme Domaine: Gestion du patrimoine immobilier</b>	<b>0</b>	<b>0</b>	<b>0</b>	<b>0</b>	<b>0</b>	<b>0</b>	<b>0</b>	<b>0</b>
		Logistique	Gestion de la flotte des véhicules		235 267	0	235 267	235 267	0	0	0	0
			Matériel et mobilier		418 807	0	418 807	418 807	0	0	0	0
				<b>Somme Domaine: Logistique</b>	<b>654 074</b>	<b>0</b>	<b>654 074</b>	<b>654 074</b>	<b>0</b>	<b>0</b>	<b>0</b>	<b>0</b>
		Système d'information	Etudes et solutions logicielles		403 423	0	403 423	403 423	0	0	0	0
			Infrastructures		771 862	0	771 862	771 862	0	0	0	0
			Matériels et logiciels clients		1 031 124	0	1 031 124	1 031 124	0	0	0	0
			Système d'information géographique		100 000	0	100 000	100 000	0	0	0	0
				<b>Somme Domaine: Système d'information</b>	<b>2 306 409</b>	<b>0</b>	<b>2 306 409</b>	<b>2 306 409</b>	<b>0</b>	<b>0</b>	<b>0</b>	<b>0</b>
				<b>Somme Politique : Moyens généraux</b>	<b>8 706 466</b>	<b>0</b>	<b>8 706 466</b>	<b>7 581 404</b>	<b>105 870</b>	<b>273 219</b>	<b>681 786</b>	<b>64 187</b>
	Ressources humaines	Santé, actions sociales, relations sociales	Actions sociales		91 643	0	91 643	91 643	0	0	0	0
			Santé		66 330	0	66 330	66 330	0	0	0	0
				<b>Somme Domaine: Santé, actions sociales, relations sociales</b>	<b>157 973</b>	<b>0</b>	<b>157 973</b>	<b>157 973</b>	<b>0</b>	<b>0</b>	<b>0</b>	<b>0</b>
				<b>Somme Politique : Ressources humaines</b>	<b>157 973</b>	<b>0</b>	<b>157 973</b>	<b>157 973</b>	<b>0</b>	<b>0</b>	<b>0</b>	<b>0</b>
				<b>Somme Mission: 4 - Mission fonctionnelle</b>	<b>9 239 453</b>	<b>0</b>	<b>9 239 453</b>	<b>8 114 392</b>	<b>105 870</b>	<b>273 219</b>	<b>681 786</b>	<b>64 187</b>
				<b>Somme Millésime : 2012</b>	<b>145 056 396</b>	<b>0</b>	<b>145 056 396</b>	<b>133 543 883</b>	<b>3 554 131</b>	<b>2 742 922</b>	<b>2 929 484</b>	<b>2 285 975</b>

## AP 2013

Millésime	Mission	Politique	Domaine	Action - Autorisations de Programme	Montant des AP votées	Ouverture du BP 2 018	Montant des AP après vote du BP	CP antérieurs à 2 017	CP 2 017 après étape en cours	CP 2 018	CP 2 019	CP ultérieurs
2013	1 - Mission aménagement et développement du territoire	Développement territorial	Agriculture	Agriculture	35 496	0	35 496	35 496	0	0	0	0
				<b>Somme Domaine: Agriculture</b>	<b>35 496</b>	<b>0</b>	<b>35 496</b>	<b>35 496</b>	<b>0</b>	<b>0</b>	<b>0</b>	<b>0</b>
			Aménagements routiers et liaisons douces	Aide aux communes et aux intercommunalités	4 677 801	0	4 677 801	2 757 916	567 571	740 630	427 511	184 173
				Liaisons douces	250 000	0	250 000	249 832	168	0	0	0
				<b>Somme Domaine: Aménagements routiers et liaisons douces</b>	<b>4 927 801</b>	<b>0</b>	<b>4 927 801</b>	<b>3 007 748</b>	<b>567 739</b>	<b>740 630</b>	<b>427 511</b>	<b>184 173</b>
			Développement local	Contrats communaux	3 395 817	0	3 395 817	795 889	961 805	794 233	843 890	0
				Contrats intercommunaux	0	0	0	0	0	0	0	0
				Développement du réseau	2 500 000	0	2 500 000	2 500 000	0	0	0	0
				Fonds E.CO.LE	682 519	0	682 519	630 015	52 504	0	0	0
				<b>Somme Domaine: Développement local</b>	<b>6 578 336</b>	<b>0</b>	<b>6 578 336</b>	<b>3 925 904</b>	<b>1 014 309</b>	<b>794 233</b>	<b>843 890</b>	<b>0</b>
			Promotion du territoire	Attractivité du territoire	30 000	0	30 000	30 000	0	0	0	0
				Compétitivité des entreprises	1 210 851	0	1 210 851	675 891	338 820	196 140	0	0
				Infrastructures économiques	1 230 314	0	1 230 314	1 067 015	154 778	8 522	0	0
				<b>Somme Domaine: Promotion du territoire</b>	<b>2 471 166</b>	<b>0</b>	<b>2 471 166</b>	<b>1 772 906</b>	<b>493 598</b>	<b>204 662</b>	<b>0</b>	<b>0</b>
			Tourisme	Développement touristique itinérance et numérique	292 610	0	292 610	267 846	20 000	4 764	0	0
				Hébergement touristique	192 480	0	192 480	191 080	1 400	0	0	0
				Promotion du tourisme	30 000	0	30 000	30 000	0	0	0	0
				Schéma départemental du tourisme	99 219	0	99 219	99 219	0	0	0	0
				<b>Somme Domaine: Tourisme</b>	<b>614 309</b>	<b>0</b>	<b>614 309</b>	<b>588 145</b>	<b>21 400</b>	<b>4 764</b>	<b>0</b>	<b>0</b>



Millésime	Mission	Politique	Domaine	Action - Autorisations de Programme	Montant des AP votées	Ouverture du BP 2 018	Montant des AP après vote du BP	CP antérieurs à 2 017	CP 2 017 après étape en cours	CP 2 018	CP 2 019	CP ultérieurs
				<b>Somme Politique : Développement territorial</b>	<b>14 627 109</b>	<b>0</b>	<b>14 627 109</b>	<b>9 330 199</b>	<b>2 097 047</b>	<b>1 744 289</b>	<b>1 271 401</b>	<b>184 173</b>
		Protection de l'environnement	Eau	Assainissement	4 544 967	0	4 544 967	3 416 645	281 704	476 801	369 818	0
				Cours d'eau	290 496	0	290 496	290 496	0	0	0	0
				Eau potable	3 612 194	0	3 612 194	3 136 112	361 347	114 735	0	0
				Laboratoire dép. d'analyses - non assujetti	102 500	0	102 500	102 500	0	0	0	0
				<b>Somme Domaine: Eau</b>	<b>8 550 157</b>	<b>0</b>	<b>8 550 157</b>	<b>6 945 752</b>	<b>643 051</b>	<b>591 536</b>	<b>369 818</b>	<b>0</b>
			Environnement	Aménagement foncier	114 559	0	114 559	114 559	0	0	0	0
				Autres - environnement	4 686	0	4 686	4 686	0	0	0	0
				Climat énergie	79 508	0	79 508	79 508	0	0	0	0
				Espaces naturels sensibles - autres	269 908	0	269 908	265 485	4 423	0	0	0
				Espaces naturels sensibles - Département	432 816	0	432 816	412 816	5 000	10 000	5 000	0
				<b>Somme Domaine: Environnement</b>	<b>901 478</b>	<b>0</b>	<b>901 478</b>	<b>877 054</b>	<b>9 423</b>	<b>10 000</b>	<b>5 000</b>	<b>0</b>
				<b>Somme Politique : Protection de l'environnement</b>	<b>9 451 634</b>	<b>0</b>	<b>9 451 634</b>	<b>7 822 807</b>	<b>652 474</b>	<b>601 536</b>	<b>374 818</b>	<b>0</b>
		Routes départementales	Aménagement du réseau routier	Améliorer les liaisons entre les pôles	3 000 000	0	3 000 000	80 022	155 739	1 931 698	832 541	0
				Aménagements pour la sécurité routière	6 000 000	0	6 000 000	5 780 347	155 933	0	63 720	0
				Conservation et adaptation du réseau	24 639 266	0	24 639 266	24 639 266	0	0	0	0
				Etudes voirie.	599 966	0	599 966	489 508	33 428	66 866	10 164	0
				Favoriser le développement économique et local	7 000 000	0	7 000 000	30 168	15 646	2 723 863	4 230 323	0
				Paysage et environnement - Aménagement	130 000	0	130 000	33 497	0	21 503	40 000	35 000
				<b>Somme Domaine: Aménagement du réseau routier</b>	<b>41 369 231</b>	<b>0</b>	<b>41 369 231</b>	<b>31 052 808</b>	<b>360 745</b>	<b>4 743 930</b>	<b>5 176 748</b>	<b>35 000</b>
			Entretien et exploitation du réseau routier	Aménagement extérieur des ARTS	549 911	0	549 911	549 911	0	0	0	0
				Moyens du parc départemental	2 000 000	0	2 000 000	1 847 109	92 500	0	0	60 391
				Signalisation	300 000	0	300 000	298 438	1 562	0	0	0
				<b>Somme Domaine: Entretien et exploitation du réseau routier</b>	<b>2 849 911</b>	<b>0</b>	<b>2 849 911</b>	<b>2 695 459</b>	<b>94 062</b>	<b>0</b>	<b>0</b>	<b>60 391</b>
				<b>Somme Politique : Routes départementales</b>	<b>44 219 143</b>	<b>0</b>	<b>44 219 143</b>	<b>33 748 267</b>	<b>454 807</b>	<b>4 743 930</b>	<b>5 176 748</b>	<b>95 391</b>
		Sécurité	Sécurité des biens et des personnes	Incendie et secours	3 600 000	0	3 600 000	3 600 000	0	0	0	0
				<b>Somme Domaine: Sécurité des biens et des personnes</b>	<b>3 600 000</b>	<b>0</b>	<b>3 600 000</b>	<b>3 600 000</b>	<b>0</b>	<b>0</b>	<b>0</b>	<b>0</b>
				<b>Somme Politique : Sécurité</b>	<b>3 600 000</b>	<b>0</b>	<b>3 600 000</b>	<b>3 600 000</b>	<b>0</b>	<b>0</b>	<b>0</b>	<b>0</b>
		Transports	Transports publics	Infrastructures de transport	578 303	0	578 303	488 303	70 000	20 000	0	0
				Plan de déplacement urbain.	458 417	0	458 417	0	220 639	237 778	0	0
				<b>Somme Domaine: Transports publics</b>	<b>1 036 720</b>	<b>0</b>	<b>1 036 720</b>	<b>488 303</b>	<b>290 639</b>	<b>257 778</b>	<b>0</b>	<b>0</b>
				<b>Somme Politique : Transports</b>	<b>1 036 720</b>	<b>0</b>	<b>1 036 720</b>	<b>488 303</b>	<b>290 639</b>	<b>257 778</b>	<b>0</b>	<b>0</b>
				<b>Somme Mission: 1 - Mission aménagement et développement du territoire</b>	<b>72 934 606</b>	<b>0</b>	<b>72 934 606</b>	<b>54 989 576</b>	<b>3 494 967</b>	<b>7 347 533</b>	<b>6 822 967</b>	<b>279 563</b>
	2 - Mission développement socio-éducatif, culturel et sportif	Culture et patrimoine	Archives	Développement et valorisation des collections	24 126	0	24 126	24 126	0	0	0	0
				<b>Somme Domaine: Archives</b>	<b>24 126</b>	<b>0</b>	<b>24 126</b>	<b>24 126</b>	<b>0</b>	<b>0</b>	<b>0</b>	<b>0</b>
			Développement de la lecture publique	Développement du réseau - Médiathèque	291 738	0	291 738	59 377	232 361	0	0	0
				<b>Somme Domaine: Développement de la lecture publique</b>	<b>291 738</b>	<b>0</b>	<b>291 738</b>	<b>59 377</b>	<b>232 361</b>	<b>0</b>	<b>0</b>	<b>0</b>
			Musées	Développement des publics	0	0	0	0	0	0	0	0
				Développement et valorisation des collections - musées	9 600	0	9 600	9 600	0	0	0	0
				<b>Somme Domaine: Musées</b>	<b>9 600</b>	<b>0</b>	<b>9 600</b>	<b>9 600</b>	<b>0</b>	<b>0</b>	<b>0</b>	<b>0</b>
			Patrimoine	Antiquités et objets d'art	87 520	0	87 520	87 520	0	0	0	0
				Blandy-les-Tours	0	0	0	0	0	0	0	0
				Patrimoine monumental	813 332	0	813 332	718 722	78 911	15 699	0	0
				Valorisation du patrimoine	20 000	0	20 000	0	0	0	20 000	0
				<b>Somme Domaine: Patrimoine</b>	<b>920 852</b>	<b>0</b>	<b>920 852</b>	<b>806 242</b>	<b>78 911</b>	<b>15 699</b>	<b>20 000</b>	<b>0</b>
				<b>Somme Politique : Culture et patrimoine</b>	<b>1 246 317</b>	<b>0</b>	<b>1 246 317</b>	<b>899 346</b>	<b>311 272</b>	<b>15 699</b>	<b>20 000</b>	<b>0</b>
		Education formation	Action éducative et appui à la scolarité	Participation au fonctionnement des CIO	28 198	0	28 198	28 198	0	0	0	0
				Participation au fonctionnement du CDDP	7 413	0	7 413	7 413	0	0	0	0
				<b>Somme Domaine: Action éducative et appui à la scolarité</b>	<b>35 611</b>	<b>0</b>	<b>35 611</b>	<b>35 611</b>	<b>0</b>	<b>0</b>	<b>0</b>	<b>0</b>
			Bâtiments des collèges	Acquisitions de terrains et bâtiments scolaires	0	0	0	0	0	0	0	0
				Constructions extensions réhabilitations	22 374 028	0	22 374 028	21 458 220	189 437	276 143	209 959	240 269
				Entretien et grosses réparations	22 086 062	0	22 086 062	20 478 268	1 149 430	362 876	29 864	65 623
				<b>Somme Domaine: Bâtiments des collèges</b>	<b>44 460 090</b>	<b>0</b>	<b>44 460 090</b>	<b>41 936 488</b>	<b>1 338 867</b>	<b>639 019</b>	<b>239 823</b>	<b>305 892</b>
			Enseignement supérieur et recherche	Participation aux équipements de l'enseignement supérieur	2 999 357	0	2 999 357	2 999 357	0	0	0	0
				<b>Somme Domaine: Enseignement supérieur et recherche</b>	<b>2 999 357</b>	<b>0</b>	<b>2 999 357</b>	<b>2 999 357</b>	<b>0</b>	<b>0</b>	<b>0</b>	<b>0</b>
			Vie des collèges	Equiperment et matériel TICE	12 988 861	0	12 988 861	12 663 916	280 810	0	44 134	0
				Matériel et mobilier des collèges	633 478	0	633 478	633 478	0	0	0	0
				Participation au budget des collèges privés	0	0	0	0	0	0	0	0
				Restauration scolaire	1 166 977	0	1 166 977	1 166 977	0	0	0	0
				<b>Somme Domaine: Vie des collèges</b>	<b>14 789 316</b>	<b>0</b>	<b>14 789 316</b>	<b>14 464 371</b>	<b>280 810</b>	<b>0</b>	<b>44 134</b>	<b>0</b>
				<b>Somme Politique : Education formation</b>	<b>62 284 374</b>	<b>0</b>	<b>62 284 374</b>	<b>59 435 827</b>	<b>1 619 678</b>	<b>639 019</b>	<b>283 958</b>	<b>305 892</b>
		Jeunesse, sports et loisirs	Activités sportives	Equiperments socio-éducatifs	74 000	0	74 000	74 000	0	0	0	0
				Equiperments sportifs	861 559	0	861 559	861 559	0	0	0	0
				<b>Somme Domaine: Activités sportives</b>	<b>935 559</b>	<b>0</b>	<b>935 559</b>	<b>935 559</b>	<b>0</b>	<b>0</b>	<b>0</b>	<b>0</b>
			Jeunesse et loisirs	Centre de ressources de la vie associative	0	0	0	0	0	0	0	0
				<b>Somme Domaine: Jeunesse et loisirs</b>	<b>0</b>	<b>0</b>	<b>0</b>	<b>0</b>	<b>0</b>	<b>0</b>	<b>0</b>	<b>0</b>
				<b>Somme Politique : Jeunesse, sports et loisirs</b>	<b>935 559</b>	<b>0</b>	<b>935 559</b>	<b>935 559</b>	<b>0</b>	<b>0</b>	<b>0</b>	<b>0</b>
				<b>Somme Mission: 2 - Mission développement socio-éducatif, culturel et sportif</b>	<b>64 466 250</b>	<b>0</b>	<b>64 466 250</b>	<b>61 270 732</b>	<b>1 930 950</b>	<b>654 718</b>	<b>303 958</b>	<b>305 892</b>

Millésime	Mission	Politique	Domaine	Action - Autorisations de Programme	Montant des AP votées	Ouverture du BP 2 018	Montant des AP après vote du BP	CP antérieurs à 2 017	CP 2 017 après étape en cours	CP 2 018	CP 2 019	CP ultérieurs			
3 - Mission solidarité	Enfance et famille	Prévention médico-soc. aide à la fonction parentale et à l'enfant		Subventions et participations pour l'accueil de la petite enfance	243 000	0	243 000	243 000	0	0	0	0			
			<b>Somme Domaine: Prévention médico-soc. aide à la fonction parentale et à l'enfant</b>				<b>243 000</b>	<b>0</b>	<b>243 000</b>	<b>243 000</b>	<b>0</b>	<b>0</b>	<b>0</b>	<b>0</b>	
			<b>Somme Politique : Enfance et famille</b>				<b>243 000</b>	<b>0</b>	<b>243 000</b>	<b>243 000</b>	<b>0</b>	<b>0</b>	<b>0</b>	<b>0</b>	
	Habitat	Développement et amélioration de l'offre de logement		Développement de l'offre d'habitats spécifiques	0	0	0	0	0	0	0	0	0		
				Développement et amélioration de l'offre du parc privé	241 505	0	241 505	241 505	0	0	0	0	0		
				Développement et amélioration de l'offre du parc social	4 007 396	0	4 007 396	4 007 396	0	0	0	0	0		
	<b>Somme Domaine: Développement et amélioration de l'offre de logement</b>				<b>4 248 901</b>	<b>0</b>	<b>4 248 901</b>	<b>4 248 901</b>	<b>0</b>	<b>0</b>	<b>0</b>	<b>0</b>			
	<b>Somme Politique : Habitat</b>				<b>4 248 901</b>	<b>0</b>	<b>4 248 901</b>	<b>4 248 901</b>	<b>0</b>	<b>0</b>	<b>0</b>	<b>0</b>			
	Personnes âgées	Hébergement des personnes âgées		Frais liés à l'hébergement en établissement des personnes âgées	700 800	0	700 800	700 800	0	0	0	0	0		
			<b>Somme Domaine: Hébergement des personnes âgées</b>				<b>700 800</b>	<b>0</b>	<b>700 800</b>	<b>700 800</b>	<b>0</b>	<b>0</b>	<b>0</b>	<b>0</b>	
			<b>Somme Politique : Personnes âgées</b>				<b>700 800</b>	<b>0</b>	<b>700 800</b>	<b>700 800</b>	<b>0</b>	<b>0</b>	<b>0</b>	<b>0</b>	
	Personnes handicapées	Hébergement des personnes handicapées		Frais liés à l'hébergement en établissement des personnes handicapées	582 750	0	582 750	582 750	0	0	0	0	0		
			<b>Somme Domaine: Hébergement des personnes handicapées</b>				<b>582 750</b>	<b>0</b>	<b>582 750</b>	<b>582 750</b>	<b>0</b>	<b>0</b>	<b>0</b>	<b>0</b>	
			<b>Somme Politique : Personnes handicapées</b>				<b>582 750</b>	<b>0</b>	<b>582 750</b>	<b>582 750</b>	<b>0</b>	<b>0</b>	<b>0</b>	<b>0</b>	
	<b>Somme Mission: 3 - Mission solidarité</b>				<b>5 775 451</b>	<b>0</b>	<b>5 775 451</b>	<b>5 775 451</b>	<b>0</b>	<b>0</b>	<b>0</b>	<b>0</b>	<b>0</b>		
	4 - Mission fonctionnelle	Conduite des politiques départementales	Communication		Développement des services et usages	309 000	0	309 000	309 000	0	0	0	0		
				<b>Somme Domaine: Communication</b>				<b>309 000</b>	<b>0</b>	<b>309 000</b>	<b>309 000</b>	<b>0</b>	<b>0</b>	<b>0</b>	<b>0</b>
<b>Somme Politique : Conduite des politiques départementales</b>				<b>309 000</b>	<b>0</b>	<b>309 000</b>	<b>309 000</b>	<b>0</b>	<b>0</b>	<b>0</b>	<b>0</b>				
Moyens généraux		Bâtiments départementaux		Culture et patrimoine - construction	1 842 562	0	1 842 562	1 842 562	0	0	0	0	0		
				Culture et patrimoine - entretien et grosses réparations	882 121	0	882 121	473 235	5 107	152 952	170 640	80 187			
				Services départementaux - entretien et grosses réparations	2 732 850	0	2 732 850	2 107 694	254 997	99 859	139 877	130 423			
				Solidarité - entretien et grosses réparations	1 315 195	0	1 315 195	702 576	196 128	212 663	145 332	58 496			
				Voirie - construction	223 746	0	223 746	223 746	0	0	0	0			
				Voirie - entretien et grosses réparations	442 500	0	442 500	207 350	94 582	72 000	57 050	11 519			
			<b>Somme Domaine: Bâtiments départementaux</b>				<b>7 438 974</b>	<b>0</b>	<b>7 438 974</b>	<b>5 557 163</b>	<b>550 814</b>	<b>537 473</b>	<b>512 899</b>	<b>280 625</b>	
			<b>Somme Politique : Bâtiments départementaux</b>				<b>7 438 974</b>	<b>0</b>	<b>7 438 974</b>	<b>5 557 163</b>	<b>550 814</b>	<b>537 473</b>	<b>512 899</b>	<b>280 625</b>	
			Etude et prévention du risque	Assurances et sinistres		Assurances et sinistres	3 816	0	3 816	3 816	0	0	0	0	0
					<b>Somme Domaine: Etude et prévention du risque</b>				<b>3 816</b>	<b>0</b>	<b>3 816</b>	<b>3 816</b>	<b>0</b>	<b>0</b>	<b>0</b>
Logistique		Gestion de la flotte des véhicules Matériel et mobilier		Gestion de la flotte des véhicules	454 039	0	454 039	454 039	0	0	0	0	0		
				Matériel et mobilier	413 884	0	413 884	413 884	0	0	0	0	0		
<b>Somme Domaine: Logistique</b>				<b>867 923</b>	<b>0</b>	<b>867 923</b>	<b>867 923</b>	<b>0</b>	<b>0</b>	<b>0</b>	<b>0</b>	<b>0</b>			
Système d'information		Etudes et solutions logicielles Infrastructures Matériels et logiciels clients Système d'information géographique		Etudes et solutions logicielles	365 980	0	365 980	365 980	0	0	0	0	0		
			Infrastructures	978 978	0	978 978	978 978	0	0	0	0	0			
			Matériels et logiciels clients	866 767	0	866 767	866 767	0	0	0	0	0			
			Système d'information géographique	59 000	0	59 000	59 000	0	0	0	0	0			
<b>Somme Domaine: Système d'information</b>				<b>2 270 725</b>	<b>0</b>	<b>2 270 725</b>	<b>2 270 725</b>	<b>0</b>	<b>0</b>	<b>0</b>	<b>0</b>				
<b>Somme Politique : Moyens généraux</b>				<b>10 581 437</b>	<b>0</b>	<b>10 581 437</b>	<b>8 699 626</b>	<b>550 814</b>	<b>537 473</b>	<b>512 899</b>	<b>280 625</b>				
Ressources humaines	Santé, actions sociales, relations sociales	Actions sociales Santé		Actions sociales	110 646	0	110 646	110 646	0	0	0	0			
				Santé	104 966	0	104 966	104 966	0	0	0	0			
			<b>Somme Domaine: Santé, actions sociales, relations sociales</b>				<b>215 612</b>	<b>0</b>	<b>215 612</b>	<b>215 612</b>	<b>0</b>	<b>0</b>	<b>0</b>		
<b>Somme Politique : Ressources humaines</b>				<b>215 612</b>	<b>0</b>	<b>215 612</b>	<b>215 612</b>	<b>0</b>	<b>0</b>	<b>0</b>	<b>0</b>				
<b>Somme Mission: 4 - Mission fonctionnelle</b>				<b>11 106 049</b>	<b>0</b>	<b>11 106 049</b>	<b>9 224 238</b>	<b>550 814</b>	<b>537 473</b>	<b>512 899</b>	<b>280 625</b>				
<b>Somme Millésime : 2013</b>				<b>154 282 356</b>	<b>0</b>	<b>154 282 356</b>	<b>131 259 997</b>	<b>5 976 731</b>	<b>8 539 725</b>	<b>7 639 823</b>	<b>866 080</b>				

## AP 2014

Millésime	Mission	Politique	Domaine	Action - Autorisations de Programme	Montant des AP votées	Ouverture du BP 2 018	Montant des AP après vote du BP	CP antérieurs à 2 017	CP 2 017 après étape en cours	CP 2 018	CP 2 019	CP ultérieurs		
2014	1 - Mission aménagement et développement du territoire	Développement territorial	Agriculture	Agriculture	512 894	0	512 894	155 135	84 500	71 500	71 500	130 259		
				<b>Somme Domaine: Agriculture</b>				<b>512 894</b>	<b>0</b>	<b>512 894</b>	<b>155 135</b>	<b>84 500</b>	<b>71 500</b>	<b>71 500</b>
		Aménagements routiers et liaisons douces	Aide aux communes et aux intercommunalités Liaisons douces		Aide aux communes et aux intercommunalités	4 666 291	0	4 666 291	2 589 809	559 074	898 795	529 930	88 685	
					Liaisons douces	500 000	0	500 000	220 767	274 291	0	0	4 942	
				<b>Somme Domaine: Aménagements routiers et liaisons douces</b>				<b>5 166 291</b>	<b>0</b>	<b>5 166 291</b>	<b>2 810 576</b>	<b>833 364</b>	<b>898 795</b>	<b>529 930</b>
		Développement local	Contrat Départemental Contrats communaux Contrats intercommunaux Développement du réseau Fonds E.CO.LE Soutien au développement local - divers partenariats		Contrat Départemental	2 515 739	0	2 515 739	908 754	488 352	940 778	177 855	0	0
					Contrats communaux	1 485 854	0	1 485 854	254 607	300 000	300 000	300 000	381 247	
					Contrats intercommunaux	0	0	0	0	0	0	0	0	0
					Développement du réseau	5 995 737	0	5 995 737	2 371 780	2 120 404	1 503 553	0	0	0
					Fonds E.CO.LE	495 678	0	495 678	444 931	50 746	0	0	0	0
		<b>Somme Domaine: Développement local</b>				<b>10 494 258</b>	<b>0</b>	<b>10 494 258</b>	<b>3 981 323</b>	<b>2 959 502</b>	<b>2 694 331</b>	<b>477 855</b>	<b>381 247</b>	
		Promotion du territoire	Attractivité du territoire Compétitivité des entreprises Infrastructures économiques		Attractivité du territoire	30 000	0	30 000	0	1 200	28 800	0	0	0
					Compétitivité des entreprises	945 603	0	945 603	650 458	286 698	8 447	0	0	0
					Infrastructures économiques	645 650	0	645 650	372 715	180 685	92 250	0	0	0
		<b>Somme Domaine: Promotion du territoire</b>				<b>1 621 253</b>	<b>0</b>	<b>1 621 253</b>	<b>1 023 173</b>	<b>468 583</b>	<b>129 497</b>	<b>0</b>	<b>0</b>	
		Tourisme	Développement touristique Hébergement touristique Promotion du tourisme		Développement touristique itinérance et numérique	145 419	0	145 419	103 037	10 000	22 382	10 000	0	0
					Hébergement touristique	87 106	0	87 106	57 282	13 360	16 464	0	0	0
	Promotion du tourisme			30 000	0	30 000	30 000	0	0	0	0	0		



Millésime	Mission	Politique	Domaine	Action - Autorisations de Programme	Montant des AP votées	Ouverture du BP 2 018	Montant des AP après vote du BP	CP antérieurs à 2 017	CP 2 017 après étape en cours	CP 2 018	CP 2 019	CP ultérieurs
				Schéma départemental du tourisme	0	0	0	0	0	0	0	0
				<b>Somme Domaine: Tourisme</b>	<b>262 525</b>	<b>0</b>	<b>262 525</b>	<b>190 319</b>	<b>23 360</b>	<b>38 846</b>	<b>10 000</b>	<b>0</b>
				<b>Somme Politique : Développement territorial</b>	<b>18 057 221</b>	<b>0</b>	<b>18 057 221</b>	<b>8 160 527</b>	<b>4 369 309</b>	<b>3 832 968</b>	<b>1 089 285</b>	<b>605 133</b>
		Protection de l'environnement	Eau	Assainissement	5 681 105	0	5 681 105	3 515 114	873 381	526 158	766 452	0
				Cours d'eau	209 747	0	209 747	201 057	4 507	4 182	0	0
				Eau potable	2 426 109	0	2 426 109	2 187 720	97 734	140 656	0	0
				Laboratoire dép. d'analyses - non assujetti	90 000	0	90 000	90 000	0	0	0	0
				<b>Somme Domaine: Eau</b>	<b>8 406 961</b>	<b>0</b>	<b>8 406 961</b>	<b>5 993 891</b>	<b>975 622</b>	<b>670 997</b>	<b>766 452</b>	<b>0</b>
			Environnement	Aménagement foncier	400 000	0	400 000	341 530	58 471	0	0	0
				Autres - environnement	5 500	0	5 500	5 500	0	0	0	0
				Climat énergie	27 977	0	27 977	27 977	0	0	0	0
				Espaces naturels sensibles - autres	465 285	0	465 285	414 377	44 593	6 314	0	0
				Espaces naturels sensibles - Département	534 815	0	534 815	389 531	44 000	99 485	1 800	0
				<b>Somme Domaine: Environnement</b>	<b>1 433 577</b>	<b>0</b>	<b>1 433 577</b>	<b>1 178 914</b>	<b>147 064</b>	<b>105 799</b>	<b>1 800</b>	<b>0</b>
				<b>Somme Politique : Protection de l'environnement</b>	<b>9 840 538</b>	<b>0</b>	<b>9 840 538</b>	<b>7 172 806</b>	<b>1 122 686</b>	<b>776 795</b>	<b>768 252</b>	<b>0</b>
		Routes départementales	Aménagement du réseau routier	Acquisitions foncières.	3 000 000	0	3 000 000	540 117	1 431 492	1 028 391	0	0
				Aménagements pour la sécurité routière	6 000 000	0	6 000 000	3 260 530	240 605	1 602 022	896 842	0
				Conservation et adaptation du réseau	22 161 000	0	22 161 000	22 099 998	55 964	0	5 038	0
				Etudes voirie.	603 000	0	603 000	418 128	106 128	78 744	0	0
				Favoriser le développement économique et local	4 500 000	0	4 500 000	0	2 958	1 443 950	253 092	2 800 000
				Paysage et environnement - Aménagement	130 000	0	130 000	7 264	0	12 736	60 000	50 000
				<b>Somme Domaine: Aménagement du réseau routier</b>	<b>36 394 000</b>	<b>0</b>	<b>36 394 000</b>	<b>26 326 038</b>	<b>1 837 147</b>	<b>4 165 843</b>	<b>1 214 972</b>	<b>2 850 000</b>
			Entretien et exploitation du réseau routier	Aménagement extérieur des ARTS	550 000	0	550 000	548 943	1 057	0	0	500 000
				Moyens du parc départemental	2 000 000	0	2 000 000	1 500 000	0	0	0	0
				Signalisation	300 000	0	300 000	229 081	70 919	0	0	0
				<b>Somme Domaine: Entretien et exploitation du réseau routier</b>	<b>2 850 000</b>	<b>0</b>	<b>2 850 000</b>	<b>2 278 023</b>	<b>71 976</b>	<b>0</b>	<b>0</b>	<b>500 000</b>
				<b>Somme Politique : Routes départementales</b>	<b>39 244 000</b>	<b>0</b>	<b>39 244 000</b>	<b>28 604 061</b>	<b>1 909 124</b>	<b>4 165 843</b>	<b>1 214 972</b>	<b>3 350 000</b>
		Sécurité	Sécurité des biens et des personnes	Incendie et secours	3 600 000	0	3 600 000	3 600 000	0	0	0	0
				<b>Somme Domaine: Sécurité des biens et des personnes</b>	<b>3 600 000</b>	<b>0</b>	<b>3 600 000</b>	<b>3 600 000</b>	<b>0</b>	<b>0</b>	<b>0</b>	<b>0</b>
				<b>Somme Politique : Sécurité</b>	<b>3 600 000</b>	<b>0</b>	<b>3 600 000</b>	<b>3 600 000</b>	<b>0</b>	<b>0</b>	<b>0</b>	<b>0</b>
		Transports	Transports publics	Infrastructures de transport	4 164 000	0	4 164 000	193 289	2 931 339	853 071	186 301	0
				PAM77	107 430	0	107 430	107 430	0	0	0	0
				Plan de déplacement urbain.	771 000	0	771 000	531 623	158 437	63 261	17 679	0
				Points d'arrêt	72 872	0	72 872	72 872	0	0	0	0
				<b>Somme Domaine: Transports publics</b>	<b>5 115 302</b>	<b>0</b>	<b>5 115 302</b>	<b>905 213</b>	<b>3 089 776</b>	<b>916 333</b>	<b>203 980</b>	<b>0</b>
				<b>Somme Politique : Transports</b>	<b>5 115 302</b>	<b>0</b>	<b>5 115 302</b>	<b>905 213</b>	<b>3 089 776</b>	<b>916 333</b>	<b>203 980</b>	<b>0</b>
				<b>Somme Mission: 1 - Mission aménagement et développement du territoire</b>	<b>75 857 061</b>	<b>0</b>	<b>75 857 061</b>	<b>48 442 606</b>	<b>10 490 895</b>	<b>9 691 939</b>	<b>3 276 488</b>	<b>3 955 133</b>
	2 - Mission développement socio-éducatif, culturel et sportif	Culture et patrimoine	Archives	Développement et valorisation des collections	20 771	0	20 771	20 771	0	0	0	0
				<b>Somme Domaine: Archives</b>	<b>20 771</b>	<b>0</b>	<b>20 771</b>	<b>20 771</b>	<b>0</b>	<b>0</b>	<b>0</b>	<b>0</b>
			Développement culturel	Actions culturelles.	156 000	0	156 000	156 000	0	0	0	0
				<b>Somme Domaine: Développement culturel</b>	<b>156 000</b>	<b>0</b>	<b>156 000</b>	<b>156 000</b>	<b>0</b>	<b>0</b>	<b>0</b>	<b>0</b>
			Développement de la lecture publique	Autres - développement de la lecture publique	30 000	0	30 000	30 000	0	0	0	0
				Développement du réseau - Médiathèque	387 156	0	387 156	266 620	110 536	10 000	0	0
				<b>Somme Domaine: Développement de la lecture publique</b>	<b>417 156</b>	<b>0</b>	<b>417 156</b>	<b>296 620</b>	<b>110 536</b>	<b>10 000</b>	<b>0</b>	<b>0</b>
			Musées	Développement des publics	39 937	0	39 937	39 937	0	0	0	0
				Développement et valorisation des collections - musées	108 187	0	108 187	108 187	0	0	0	0
				<b>Somme Domaine: Musées</b>	<b>148 124</b>	<b>0</b>	<b>148 124</b>	<b>148 124</b>	<b>0</b>	<b>0</b>	<b>0</b>	<b>0</b>
			Patrimoine	Antiquités et objets d'art	62 103	0	62 103	62 103	0	0	0	0
				Archéologie - recherche et valorisation	0	0	0	0	0	0	0	0
				Patrimoine monumental	578 709	0	578 709	333 539	235 558	9 612	0	0
				<b>Somme Domaine: Patrimoine</b>	<b>640 812</b>	<b>0</b>	<b>640 812</b>	<b>395 642</b>	<b>235 558</b>	<b>9 612</b>	<b>0</b>	<b>0</b>
				<b>Somme Politique : Culture et patrimoine</b>	<b>1 382 864</b>	<b>0</b>	<b>1 382 864</b>	<b>1 017 158</b>	<b>346 094</b>	<b>19 612</b>	<b>0</b>	<b>0</b>
		Education formation	Action éducative et appui à la scolarité	Participation au fonctionnement des CIO	23 276	0	23 276	23 276	0	0	0	0
				Participation au fonctionnement du CDDP	6 943	0	6 943	6 943	0	0	0	0
				<b>Somme Domaine: Action éducative et appui à la scolarité</b>	<b>30 219</b>	<b>0</b>	<b>30 219</b>	<b>30 219</b>	<b>0</b>	<b>0</b>	<b>0</b>	<b>0</b>
			Bâtiments des collèges	Acquisitions de terrains et bâtiments scolaires	16	0	16	16	0	0	0	0
				Constructions extensions réhabilitations	21 448 069	0	21 448 069	4 877 071	7 270 663	3 824 087	1 797 298	3 678 951
				Entretien et grosses réparations	19 889 333	0	19 889 333	17 163 924	805 400	570 598	1 106 838	242 574
				<b>Somme Domaine: Bâtiments des collèges</b>	<b>41 337 418</b>	<b>0</b>	<b>41 337 418</b>	<b>22 041 011</b>	<b>8 076 062</b>	<b>4 394 685</b>	<b>2 904 136</b>	<b>3 921 525</b>
			Vie des collèges	Equipement et matériel TICE	1 750 000	0	1 750 000	1 631 229	101 201	0	17 570	0
				Matériel et mobilier des collèges	1 646 533	0	1 646 533	1 646 533	0	0	0	0
				Participation au budget des collèges privés	0	0	0	0	0	0	0	0
				Restauration scolaire	1 183 235	0	1 183 235	1 183 235	0	0	0	0
				<b>Somme Domaine: Vie des collèges</b>	<b>4 579 768</b>	<b>0</b>	<b>4 579 768</b>	<b>4 460 997</b>	<b>101 201</b>	<b>0</b>	<b>17 570</b>	<b>0</b>
				<b>Somme Politique : Education formation</b>	<b>45 947 405</b>	<b>0</b>	<b>45 947 405</b>	<b>26 532 227</b>	<b>8 177 264</b>	<b>4 394 685</b>	<b>2 921 705</b>	<b>3 921 525</b>
		Jeunesse, sports et loisirs	Activités sportives	Equipements sportifs	510 719	0	510 719	510 719	0	0	0	0
				<b>Somme Domaine: Activités sportives</b>	<b>510 719</b>	<b>0</b>	<b>510 719</b>	<b>510 719</b>	<b>0</b>	<b>0</b>	<b>0</b>	<b>0</b>
			Jeunesse et loisirs	Centre de ressources de la vie associative	0	0	0	0	0	0	0	0
				<b>Somme Domaine: Jeunesse et loisirs</b>	<b>0</b>	<b>0</b>	<b>0</b>	<b>0</b>	<b>0</b>	<b>0</b>	<b>0</b>	<b>0</b>
				<b>Somme Politique : Jeunesse, sports et loisirs</b>	<b>510 719</b>	<b>0</b>	<b>510 719</b>	<b>510 719</b>	<b>0</b>	<b>0</b>	<b>0</b>	<b>0</b>
				<b>Somme Mission: 2 - Mission développement socio-éducatif, culturel et sportif</b>	<b>47 840 988</b>	<b>0</b>	<b>47 840 988</b>	<b>28 060 104</b>	<b>8 523 358</b>	<b>4 414 297</b>	<b>2 921 705</b>	<b>3 921 525</b>

Millésime	Mission	Politique	Domaine	Action - Autorisations de Programme	Montant des AP votées	Ouverture du BP 2 018	Montant des AP après vote du BP	CP antérieurs à 2 017	CP 2 017 après étape en cours	CP 2 018	CP 2 019	CP ultérieurs		
3 - Mission solidarité	Enfance et famille	Prévention médico-soc. aide à la fonction parentale et à l'enfant		Subventions et participations pour l'accueil de la petite enfance	27 000	0	27 000	27 000	0	0	0	0		
			<b>Somme Domaine: Prévention médico-soc. aide à la fonction parentale et à l'enfant</b>				<b>27 000</b>	<b>0</b>	<b>27 000</b>	<b>27 000</b>	<b>0</b>	<b>0</b>	<b>0</b>	<b>0</b>
			<b>Somme Politique : Enfance et famille</b>				<b>27 000</b>	<b>0</b>	<b>27 000</b>	<b>27 000</b>	<b>0</b>	<b>0</b>	<b>0</b>	<b>0</b>
	Habitat	Développement et amélioration de l'offre de logement	Développement de l'offre d'habitats spécifiques		Développement et amélioration de l'offre du parc privé	465 473	0	465 473	465 473	0	0	0	0	
					Développement et amélioration de l'offre du parc social	4 000 000	0	4 000 000	4 000 000	0	0	0	0	
		<b>Somme Domaine: Développement et amélioration de l'offre de logement</b>				<b>4 465 473</b>	<b>0</b>	<b>4 465 473</b>	<b>4 465 473</b>	<b>0</b>	<b>0</b>	<b>0</b>	<b>0</b>	
			Insertion par le logement	Actions d'insertion par le logement	27 600	0	27 600	27 600	27 600	0	0	0	0	
	<b>Somme Domaine: Insertion par le logement</b>				<b>27 600</b>	<b>0</b>	<b>27 600</b>	<b>27 600</b>	<b>0</b>	<b>0</b>	<b>0</b>	<b>0</b>		
	<b>Somme Politique : Habitat</b>				<b>4 493 073</b>	<b>0</b>	<b>4 493 073</b>	<b>4 493 073</b>	<b>0</b>	<b>0</b>	<b>0</b>	<b>0</b>		
	Personnes handicapées	Hébergement des personnes handicapées	Frais liés à l'hébergement en établissement des personnes handicapées			75 000	0	75 000	75 000	0	0	0	0	
				<b>Somme Domaine: Hébergement des personnes handicapées</b>				<b>75 000</b>	<b>0</b>	<b>75 000</b>	<b>75 000</b>	<b>0</b>	<b>0</b>	<b>0</b>
				<b>Somme Politique : Personnes handicapées</b>				<b>75 000</b>	<b>0</b>	<b>75 000</b>	<b>75 000</b>	<b>0</b>	<b>0</b>	<b>0</b>
	<b>Somme Mission: 3 - Mission solidarité</b>				<b>4 595 073</b>	<b>0</b>	<b>4 595 073</b>	<b>4 595 073</b>	<b>0</b>	<b>0</b>	<b>0</b>	<b>0</b>		
	4 - Mission fonctionnelle	Conduite des politiques départementales	Communication		Développement des services et usages	315 034	0	315 034	315 034	0	0	0	0	
<b>Somme Domaine: Communication</b>				<b>315 034</b>	<b>0</b>	<b>315 034</b>	<b>315 034</b>	<b>0</b>	<b>0</b>	<b>0</b>				
<b>Somme Politique : Conduite des politiques départementales</b>				<b>315 034</b>	<b>0</b>	<b>315 034</b>	<b>315 034</b>	<b>0</b>	<b>0</b>	<b>0</b>				
Moyens généraux		Bâtiments départementaux	Culture et patrimoine - entretien et grosses réparations	280 431	0	280 431	245 319	1 725	333	19 926	13 128			
			Services départementaux - entretien et grosses réparations	1 959 821	0	1 959 821	1 112 526	191 254	221 047	284 265	150 730			
			Solidarité - construction	1 299 748	0	1 299 748	976 956	6 768	18 828	175 092	122 104			
			Solidarité - entretien et grosses réparations	1 362 800	0	1 362 800	313 160	338 421	212 312	232 512	266 395			
			Voirie - construction	1 462 981	0	1 462 981	1 333 923	77 556	43 702	1 215	6 586			
			Voirie - entretien et grosses réparations	794 500	0	794 500	588 904	56 424	73 800	67 371	8 000			
			<b>Somme Domaine: Bâtiments départementaux</b>				<b>7 160 281</b>	<b>0</b>	<b>7 160 281</b>	<b>4 570 788</b>	<b>672 148</b>	<b>570 022</b>	<b>780 381</b>	<b>566 942</b>
			<b>Somme Politique: Etude et prévention du risque</b>				<b>0</b>	<b>0</b>	<b>0</b>	<b>0</b>	<b>0</b>	<b>0</b>	<b>0</b>	<b>0</b>
			Logistique	Gestion de la flotte des véhicules	658 067	0	658 067	658 067	0	0	0	0	0	0
				Matériel et mobilier	281 715	0	281 715	281 715	0	0	0	0	0	0
<b>Somme Domaine: Logistique</b>				<b>939 782</b>	<b>0</b>	<b>939 782</b>	<b>939 782</b>	<b>0</b>	<b>0</b>	<b>0</b>	<b>0</b>			
Système d'information	Etudes et solutions logicielles	462 778	0	462 778	462 778	0	0	0	0	0	0			
	Infrastructures	651 439	0	651 439	651 439	0	0	0	0	0	0			
	Matériels et logiciels clients	894 574	0	894 574	894 574	0	0	0	0	0	0			
	Système d'information géographique	71 096	0	71 096	71 096	0	0	0	0	0	0			
<b>Somme Domaine: Système d'information</b>				<b>2 079 887</b>	<b>0</b>	<b>2 079 887</b>	<b>2 079 887</b>	<b>0</b>	<b>0</b>	<b>0</b>	<b>0</b>			
<b>Somme Politique : Moyens généraux</b>				<b>10 179 950</b>	<b>0</b>	<b>10 179 950</b>	<b>7 590 457</b>	<b>672 148</b>	<b>570 022</b>	<b>780 381</b>	<b>566 942</b>			
Ressources humaines	Santé, actions sociales, relations sociales	Actions sociales	85 620	0	85 620	85 620	0	0	0	0	0			
		Santé	80 051	0	80 051	80 051	0	0	0	0	0			
		<b>Somme Domaine: Santé, actions sociales, relations sociales</b>				<b>165 670</b>	<b>0</b>	<b>165 670</b>	<b>165 670</b>	<b>0</b>	<b>0</b>	<b>0</b>		
<b>Somme Politique : Ressources humaines</b>				<b>165 670</b>	<b>0</b>	<b>165 670</b>	<b>165 670</b>	<b>0</b>	<b>0</b>	<b>0</b>				
<b>Somme Mission: 4 - Mission fonctionnelle</b>				<b>10 660 654</b>	<b>0</b>	<b>10 660 654</b>	<b>8 071 161</b>	<b>672 148</b>	<b>570 022</b>	<b>780 381</b>	<b>566 942</b>			
<b>Somme Millésime : 2014</b>				<b>138 953 777</b>	<b>0</b>	<b>138 953 777</b>	<b>89 168 944</b>	<b>19 686 401</b>	<b>14 676 257</b>	<b>6 978 575</b>	<b>8 443 600</b>			

## AP 2015

Millésime	Mission	Politique	Domaine	Action - Autorisations de Programme	Montant des AP votées	Ouverture du BP 2 018	Montant des AP après vote du BP	CP antérieurs à 2 017	CP 2 017 après étape en cours	CP 2 018	CP 2 019	CP ultérieurs		
2015	1 - Mission aménagement et développement du territoire	Développement territorial	Agriculture	Agriculture	1 429 000	0	1 429 000	535 000	440 000	314 000	140 000	0		
				<b>Somme Domaine: Agriculture</b>				<b>1 429 000</b>	<b>0</b>	<b>1 429 000</b>	<b>535 000</b>	<b>440 000</b>	<b>314 000</b>	<b>140 000</b>
			Aménagements routiers et liaisons douces	Aide aux communes et aux intercommunalités	1 139 051	0	1 139 051	48 380	327 809	631 861	131 000	0	0	
				Liaisons douces	500 000	0	500 000	0	498 751	1 249	0	0	0	
			<b>Somme Domaine: Aménagements routiers et liaisons douces</b>				<b>1 639 051</b>	<b>0</b>	<b>1 639 051</b>	<b>48 380</b>	<b>826 560</b>	<b>633 110</b>	<b>131 000</b>	<b>0</b>
			Développement local	Contrat Départemental	300 000	0	300 000	300 000	0	0	0	0	0	
				Contrats communaux	1 204 000	0	1 204 000	6 245	193 755	250 000	300 000	454 000	0	
				Développement du réseau	5 000 029	0	5 000 029	29	1 950 596	2 049 404	1 000 000	0	0	
				Fonds E.CO.LE	371 454	0	371 454	207 010	164 444	0	0	0	0	
			<b>Somme Domaine: Développement local</b>				<b>6 875 483</b>	<b>0</b>	<b>6 875 483</b>	<b>513 284</b>	<b>2 308 795</b>	<b>2 299 404</b>	<b>1 300 000</b>	<b>454 000</b>
			Promotion du territoire	Attractivité du territoire	0	0	0	0	0	0	0	0	0	
				Compétitivité des entreprises	920 664	0	920 664	498 571	251 189	170 904	0	0	0	
				Infrastructures économiques	220 000	0	220 000	220 000	0	0	0	0	0	
			<b>Somme Domaine: Promotion du territoire</b>				<b>1 140 664</b>	<b>0</b>	<b>1 140 664</b>	<b>718 571</b>	<b>251 189</b>	<b>170 904</b>	<b>0</b>	<b>0</b>
Tourisme	Développement touristique itinérance et numérique	255 770	0	255 770	203 793	40 545	11 432	0	0	0				
	Hébergement touristique	118 094	0	118 094	79 494	32 000	4 900	1 700	0	0				
	Promotion du tourisme	194 947	0	194 947	194 947	0	0	0	0	0				
	Schéma départemental du tourisme	0	0	0	0	0	0	0	0	0				
<b>Somme Domaine: Tourisme</b>				<b>568 811</b>	<b>0</b>	<b>568 811</b>	<b>478 234</b>	<b>72 545</b>	<b>16 332</b>	<b>1 700</b>	<b>0</b>			

Millésime	Mission	Politique	Domaine	Action - Autorisations de Programme	Montant des AP votées	Ouverture du BP 2 018	Montant des AP après vote du BP	CP antérieurs à 2 017	CP 2 017 après étape en cours	CP 2 018	CP 2 019	CP ultérieurs
				<b>Somme Politique : Développement territorial</b>	<b>11 653 008</b>	<b>0</b>	<b>11 653 008</b>	<b>2 293 469</b>	<b>3 899 089</b>	<b>3 433 751</b>	<b>1 572 700</b>	<b>454 000</b>
		Protection de l'environnement	Eau	Assainissement	3 783 924	0	3 783 924	1 259 023	1 330 930	394 961	651 372	147 637
				Cours d'eau	110 939	0	110 939	106 048	4 892	0	0	0
				Eau potable	3 812 617	0	3 812 617	2 643 699	285 198	76 137	807 583	0
				Laboratoire dép. d'analyses - non assujetti	197 864	0	197 864	142 714	40 278	14 872	0	0
				<b>Somme Domaine: Eau</b>	<b>7 905 345</b>	<b>0</b>	<b>7 905 345</b>	<b>4 151 484</b>	<b>1 661 298</b>	<b>485 970</b>	<b>1 458 955</b>	<b>147 637</b>
			Environnement	Aménagement foncier	194 733	0	194 733	72 172	70 000	52 562	0	0
				Autres - environnement	10 996	0	10 996	10 996	0	0	0	0
				Bruit	0	0	0	0	0	0	0	0
				Climat énergie	84 921	0	84 921	47 680	33 270	3 971	0	0
				Espaces naturels sensibles - autres	469 303	0	469 303	331 676	39 524	59 455	38 648	0
				Espaces naturels sensibles - Département	231 532	0	231 532	133 023	2 958	55 551	40 000	0
				<b>Somme Domaine: Environnement</b>	<b>991 486</b>	<b>0</b>	<b>991 486</b>	<b>595 546</b>	<b>145 752</b>	<b>171 539</b>	<b>78 648</b>	<b>0</b>
				<b>Somme Politique : Protection de l'environnement</b>	<b>8 896 830</b>	<b>0</b>	<b>8 896 830</b>	<b>4 747 031</b>	<b>1 807 050</b>	<b>657 509</b>	<b>1 537 603</b>	<b>147 637</b>
	Routes départementales		Aménagement du réseau routier	Acquisitions foncières.	2 000 000	0	2 000 000	24 241	1 665 000	310 759	0	0
				Aménagements pour la sécurité routière	6 000 000	0	6 000 000	2 337 383	471 499	1 389 062	1 052 056	750 000
				Conservation et adaptation du réseau	22 766 000	0	22 766 000	21 390 001	1 291 658	43 324	22 738	18 279
				Etudes voirie.	200 000	0	200 000	41 478	61 276	97 246	0	0
				<b>Somme Domaine: Aménagement du réseau routier</b>	<b>30 966 000</b>	<b>0</b>	<b>30 966 000</b>	<b>23 793 103</b>	<b>3 489 433</b>	<b>1 840 391</b>	<b>1 074 794</b>	<b>768 279</b>
			Entretien et exploitation du réseau routier	Aménagement extérieur des ARTS	550 000	0	550 000	549 279	722	0	0	0
				Moyens du parc départemental	2 000 000	0	2 000 000	2 000 000	0	0	0	0
				Signalisation	300 000	0	300 000	131 019	168 981	0	0	0
				<b>Somme Domaine: Entretien et exploitation du réseau routier</b>	<b>2 850 000</b>	<b>0</b>	<b>2 850 000</b>	<b>2 680 298</b>	<b>169 702</b>	<b>0</b>	<b>0</b>	<b>0</b>
				<b>Somme Politique : Routes départementales</b>	<b>33 816 000</b>	<b>0</b>	<b>33 816 000</b>	<b>26 473 400</b>	<b>3 659 136</b>	<b>1 840 391</b>	<b>1 074 794</b>	<b>768 279</b>
	Sécurité	Sécurité des biens et des personnes	Incendie et secours	3 600 000	0	3 600 000	3 600 000	0	0	0	0	0
				<b>Somme Domaine: Sécurité des biens et des personnes</b>	<b>3 600 000</b>	<b>0</b>	<b>3 600 000</b>	<b>3 600 000</b>	<b>0</b>	<b>0</b>	<b>0</b>	<b>0</b>
				<b>Somme Politique : Sécurité</b>	<b>3 600 000</b>	<b>0</b>	<b>3 600 000</b>	<b>3 600 000</b>	<b>0</b>	<b>0</b>	<b>0</b>	<b>0</b>
	Transports	Transports publics	Etudes	0	0	0	0	0	0	0	0	0
				Infrastructures de transport	50 313 030	0	50 313 030	16 875	533 359	4 388 261	26 992 800	18 381 735
				Plan de déplacement urbain.	700 000	0	700 000	0	145 287	228 501	326 212	0
				Points d'arrêt	15 912	0	15 912	15 912	0	0	0	0
				<b>Somme Domaine: Transports publics</b>	<b>51 028 942</b>	<b>0</b>	<b>51 028 942</b>	<b>32 787</b>	<b>678 647</b>	<b>4 616 762</b>	<b>27 319 012</b>	<b>18 381 735</b>
				<b>Somme Politique : Transports</b>	<b>51 028 942</b>	<b>0</b>	<b>51 028 942</b>	<b>32 787</b>	<b>678 647</b>	<b>4 616 762</b>	<b>27 319 012</b>	<b>18 381 735</b>
				<b>Somme Mission: 1 - Mission aménagement et développement du territoire</b>	<b>108 994 780</b>	<b>0</b>	<b>108 994 780</b>	<b>37 146 687</b>	<b>10 043 921</b>	<b>10 548 412</b>	<b>31 504 108</b>	<b>19 751 651</b>
2 - Mission développement socio-éducatif, culturel et sportif	Culture et patrimoine	Archives	Développement et valorisation des collections	30 981	0	30 981	30 981	0	0	0	0	0
				<b>Somme Domaine: Archives</b>	<b>30 981</b>	<b>0</b>	<b>30 981</b>	<b>30 981</b>	<b>0</b>	<b>0</b>	<b>0</b>	<b>0</b>
		Développement culturel	Actions culturelles.	27 597	0	27 597	3 727	23 870	0	0	0	0
			Orgues	20 090	0	20 090	0	5 000	15 090	0	0	0
				<b>Somme Domaine: Développement culturel</b>	<b>47 687</b>	<b>0</b>	<b>47 687</b>	<b>3 727</b>	<b>28 870</b>	<b>15 090</b>	<b>0</b>	<b>0</b>
		Développement de la lecture publique	Autres - développement de la lecture publique	37 077	0	37 077	37 077	0	0	0	0	0
			Développement du réseau - Médiathèque	152 046	0	152 046	15 299	75 000	61 747	0	0	0
				<b>Somme Domaine: Développement de la lecture publique</b>	<b>189 123</b>	<b>0</b>	<b>189 123</b>	<b>52 376</b>	<b>75 000</b>	<b>61 747</b>	<b>0</b>	<b>0</b>
		Musées	Développement et valorisation des collections - musées	173 563	0	173 563	173 563	0	0	0	0	0
				<b>Somme Domaine: Musées</b>	<b>173 563</b>	<b>0</b>	<b>173 563</b>	<b>173 563</b>	<b>0</b>	<b>0</b>	<b>0</b>	<b>0</b>
		Patrimoine	Antiquités et objets d'art	38 484	0	38 484	30 920	7 564	0	0	0	0
			Patrimoine monumental	409 455	0	409 455	73 955	168 055	130 600	0	36 845	0
				<b>Somme Domaine: Patrimoine</b>	<b>447 939</b>	<b>0</b>	<b>447 939</b>	<b>104 875</b>	<b>175 619</b>	<b>130 600</b>	<b>0</b>	<b>36 845</b>
				<b>Somme Politique : Culture et patrimoine</b>	<b>889 293</b>	<b>0</b>	<b>889 293</b>	<b>365 522</b>	<b>279 489</b>	<b>207 437</b>	<b>0</b>	<b>36 845</b>
	Education formation	Action éducative et appui à la scolarité	Participation au fonctionnement des CIO	828	0	828	828	0	0	0	0	0
			Participation au fonctionnement du CDDP	5 610	0	5 610	5 610	0	0	0	0	0
				<b>Somme Domaine: Action éducative et appui à la scolarité</b>	<b>6 438</b>	<b>0</b>	<b>6 438</b>	<b>6 438</b>	<b>0</b>	<b>0</b>	<b>0</b>	<b>0</b>
		Bâtiments des collèges	Acquisitions de terrains et bâtiments scolaires	2 866	0	2 866	2 866	0	0	0	0	0
			Constructions extensions réhabilitations	29 238 158	0	29 238 158	137 912	1 046 536	13 563 554	9 543 062	4 947 093	
			Entretien et grosses réparations	20 138 514	0	20 138 514	16 166 604	2 577 173	792 557	551 786	50 393	
				<b>Somme Domaine: Bâtiments des collèges</b>	<b>49 379 538</b>	<b>0</b>	<b>49 379 538</b>	<b>16 307 383</b>	<b>3 623 708</b>	<b>14 356 111</b>	<b>10 094 848</b>	<b>4 997 487</b>
		Vie des collèges	Equipement et matériel TICE	14 160 000	0	14 160 000	9 214 106	3 183 384	821 042	941 468	0	0
			Matériel et mobilier des collèges	1 241 066	0	1 241 066	1 240 534	532	0	0	0	0
			Participation au budget des collèges privés	113 794	0	113 794	29 987	27 512	0	56 295	0	0
			Restauration scolaire	773 528	0	773 528	773 528	0	0	0	0	0
				<b>Somme Domaine: Vie des collèges</b>	<b>16 288 388</b>	<b>0</b>	<b>16 288 388</b>	<b>11 258 155</b>	<b>3 211 428</b>	<b>821 042</b>	<b>997 763</b>	<b>0</b>
				<b>Somme Politique : Education formation</b>	<b>65 674 364</b>	<b>0</b>	<b>65 674 364</b>	<b>27 571 976</b>	<b>6 835 136</b>	<b>15 177 153</b>	<b>11 092 612</b>	<b>4 997 487</b>
	Jeunesse, sports et loisirs	Activités sportives	Equipements sportifs	1 380 080	0	1 380 080	1 257 200	0	122 880	0	0	0
				<b>Somme Domaine: Activités sportives</b>	<b>1 380 080</b>	<b>0</b>	<b>1 380 080</b>	<b>1 257 200</b>	<b>0</b>	<b>122 880</b>	<b>0</b>	<b>0</b>
				<b>Somme Politique : Jeunesse, sports et loisirs</b>	<b>1 380 080</b>	<b>0</b>	<b>1 380 080</b>	<b>1 257 200</b>	<b>0</b>	<b>122 880</b>	<b>0</b>	<b>0</b>
				<b>Somme Mission: 2 - Mission développement socio-éducatif, culturel et sportif</b>	<b>67 943 737</b>	<b>0</b>	<b>67 943 737</b>	<b>29 194 698</b>	<b>7 114 625</b>	<b>15 507 470</b>	<b>11 092 612</b>	<b>5 034 332</b>
3 - Mission solidarité	Enfance et famille	Prévention médico-soc. aide à la fonction parentale et à l'enfant	Subventions et participations pour l'accueil de la petite enfance	297 100	0	297 100	162 000	135 100	0	0	0	0
				<b>Somme Domaine: Prévention médico-soc. aide à la fonction parentale et à l'enfant</b>	<b>297 100</b>	<b>0</b>	<b>297 100</b>	<b>162 000</b>	<b>135 100</b>	<b>0</b>	<b>0</b>	<b>0</b>
				<b>Somme Politique : Enfance et famille</b>	<b>297 100</b>	<b>0</b>	<b>297 100</b>	<b>162 000</b>	<b>135 100</b>	<b>0</b>	<b>0</b>	<b>0</b>

Millésime	Mission	Politique	Domaine	Action - Autorisations de Programme	Montant des AP votées	Ouverture du BP 2 018	Montant des AP après vote du BP	CP antérieurs à 2 017	CP 2 017 après étape en cours	CP 2 018	CP 2 019	CP ultérieurs			
		Habitat	Développement et amélioration de l'offre de logement	Développement de l'offre d'habitats spécifiques	0	0	0	0	0	0	0	0	0		
				Développement et amélioration de l'offre du parc privé	649 904	0	649 904	649 904	0	0	0	0			
				Développement et amélioration de l'offre du parc social	2 515 040	0	2 515 040	2 500 000	15 040	0	0	0			
						<b>Somme Domaine: Développement et amélioration de l'offre de logement</b>	<b>3 164 944</b>	<b>0</b>	<b>3 164 944</b>	<b>3 149 904</b>	<b>15 040</b>	<b>0</b>	<b>0</b>	<b>0</b>	<b>0</b>
			Insertion par le logement	Actions d'insertion par le logement	0	0	0	0	0	0	0	0	0	0	0
				Fonds de solidarité logement	0	0	0	0	0	0	0	0	0	0	0
				<b>Somme Domaine: Insertion par le logement</b>	<b>0</b>	<b>0</b>	<b>0</b>	<b>0</b>	<b>0</b>	<b>0</b>	<b>0</b>	<b>0</b>	<b>0</b>	<b>0</b>	<b>0</b>
						<b>Somme Politique : Habitat</b>	<b>3 164 944</b>	<b>0</b>	<b>3 164 944</b>	<b>3 149 904</b>	<b>15 040</b>	<b>0</b>	<b>0</b>	<b>0</b>	<b>0</b>
			Personnes âgées	Hébergement des personnes âgées	Frais liés à l'hébergement en établissement des personnes âgées	36 000	0	36 000	36 000	0	0	0	0	0	0
					<b>Somme Domaine: Hébergement des personnes âgées</b>	<b>36 000</b>	<b>0</b>	<b>36 000</b>	<b>36 000</b>	<b>0</b>	<b>0</b>	<b>0</b>	<b>0</b>	<b>0</b>	<b>0</b>
					<b>Somme Politique : Personnes âgées</b>	<b>36 000</b>	<b>0</b>	<b>36 000</b>	<b>36 000</b>	<b>0</b>	<b>0</b>	<b>0</b>	<b>0</b>	<b>0</b>	<b>0</b>
			Personnes handicapées	Hébergement des personnes handicapées	Frais liés à l'hébergement en établissement des personnes handicapées	70 500	0	70 500	70 500	0	0	0	0	0	0
					<b>Somme Domaine: Hébergement des personnes handicapées</b>	<b>70 500</b>	<b>0</b>	<b>70 500</b>	<b>70 500</b>	<b>0</b>	<b>0</b>	<b>0</b>	<b>0</b>	<b>0</b>	<b>0</b>
					<b>Somme Politique : Personnes handicapées</b>	<b>70 500</b>	<b>0</b>	<b>70 500</b>	<b>70 500</b>	<b>0</b>	<b>0</b>	<b>0</b>	<b>0</b>	<b>0</b>	<b>0</b>
			Santé publique	Santé publique	Démographie médicale	40 000	0	40 000	40 000	0	0	0	0	0	0
					<b>Somme Domaine: Santé publique</b>	<b>40 000</b>	<b>0</b>	<b>40 000</b>	<b>40 000</b>	<b>0</b>	<b>0</b>	<b>0</b>	<b>0</b>	<b>0</b>	<b>0</b>
					<b>Somme Politique : Santé publique</b>	<b>40 000</b>	<b>0</b>	<b>40 000</b>	<b>40 000</b>	<b>0</b>	<b>0</b>	<b>0</b>	<b>0</b>	<b>0</b>	<b>0</b>
						<b>Somme Mission: 3 - Mission solidarité</b>	<b>3 608 544</b>	<b>0</b>	<b>3 608 544</b>	<b>3 458 404</b>	<b>150 140</b>	<b>0</b>	<b>0</b>	<b>0</b>	
			4 - Mission fonctionnelle	Conduite des politiques départementales	Communication	Développement des services et usages	320 000	0	320 000	320 000	0	0	0	0	0
<b>Somme Domaine: Communication</b>	<b>320 000</b>	<b>0</b>				<b>320 000</b>	<b>320 000</b>	<b>0</b>	<b>0</b>	<b>0</b>	<b>0</b>	<b>0</b>			
<b>Somme Politique : Conduite des politiques départementales</b>	<b>320 000</b>	<b>0</b>				<b>320 000</b>	<b>320 000</b>	<b>0</b>	<b>0</b>	<b>0</b>	<b>0</b>	<b>0</b>			
Moyens généraux	Bâtiments départementaux	Culture et patrimoine - entretien et grosses réparations		1 770 469	0	1 770 469	152 786	15 575	940 500	347 244	314 364	0	0		
		Services départementaux - entretien et grosses réparations		2 498 000	0	2 498 000	664 442	275 642	482 363	379 771	695 783	0	0		
		Solidarité - entretien et grosses réparations		1 502 450	0	1 502 450	887 906	223 065	216 881	108 394	66 204	0	0		
		Voirie - entretien et grosses réparations		648 500	0	648 500	270 538	48 269	94 500	181 731	53 463	0	0		
		<b>Somme Domaine: Bâtiments départementaux</b>		<b>6 419 420</b>	<b>0</b>	<b>6 419 420</b>	<b>1 975 671</b>	<b>562 552</b>	<b>1 734 244</b>	<b>1 017 140</b>	<b>1 129 814</b>	<b>0</b>	<b>0</b>		
		<b>Somme Politique : Bâtiments départementaux</b>		<b>6 419 420</b>	<b>0</b>	<b>6 419 420</b>	<b>1 975 671</b>	<b>562 552</b>	<b>1 734 244</b>	<b>1 017 140</b>	<b>1 129 814</b>	<b>0</b>	<b>0</b>		
Etude et prévention du risque		Assurances et sinistres		2 672	0	2 672	2 672	0	0	0	0	0	0		
		<b>Somme Domaine: Etude et prévention du risque</b>		<b>2 672</b>	<b>0</b>	<b>2 672</b>	<b>2 672</b>	<b>0</b>	<b>0</b>	<b>0</b>	<b>0</b>	<b>0</b>	<b>0</b>		
Gestion du patrimoine immobilier		Voirie - acquisitions et cessions		258 218	0	258 218	258 218	0	0	0	0	0	0		
		<b>Somme Domaine: Gestion du patrimoine immobilier</b>		<b>258 218</b>	<b>0</b>	<b>258 218</b>	<b>258 218</b>	<b>0</b>	<b>0</b>	<b>0</b>	<b>0</b>	<b>0</b>	<b>0</b>		
Logistique		Gestion de la flotte des véhicules		770 860	0	770 860	770 860	0	0	0	0	0	0		
		Matériel et mobilier		206 853	0	206 853	206 851	2	0	0	0	0	0		
		<b>Somme Domaine: Logistique</b>		<b>977 713</b>	<b>0</b>	<b>977 713</b>	<b>977 711</b>	<b>2</b>	<b>0</b>	<b>0</b>	<b>0</b>	<b>0</b>	<b>0</b>		
Système d'information		Etudes et solutions logicielles		1 723 470	0	1 723 470	1 039 277	561 613	53 580	69 000	0	0	0		
		Infrastructures		999 691	0	999 691	893 119	96 571	0	10 000	0	0	0		
		Matériels et logiciels clients		1 235 877	0	1 235 877	1 235 877	0	0	0	0	0	0		
		Système d'information géographique	214 557	0	214 557	140 557	74 000	0	0	0	0	0			
		<b>Somme Domaine: Système d'information</b>	<b>4 173 595</b>	<b>0</b>	<b>4 173 595</b>	<b>3 308 830</b>	<b>732 185</b>	<b>53 580</b>	<b>79 000</b>	<b>0</b>	<b>0</b>	<b>0</b>			
<b>Somme Politique : Moyens généraux</b>	<b>11 831 618</b>	<b>0</b>	<b>11 831 618</b>	<b>6 523 103</b>	<b>1 294 738</b>	<b>1 787 824</b>	<b>1 096 140</b>	<b>1 129 814</b>	<b>0</b>	<b>0</b>					
Ressources humaines	Santé, actions sociales, relations sociales	Actions sociales	37 207	0	37 207	37 207	0	0	0	0	0	0			
		Santé	103 219	0	103 219	102 369	850	0	0	0	0	0			
		<b>Somme Domaine: Santé, actions sociales, relations sociales</b>	<b>140 426</b>	<b>0</b>	<b>140 426</b>	<b>139 576</b>	<b>850</b>	<b>0</b>	<b>0</b>	<b>0</b>	<b>0</b>	<b>0</b>			
			<b>Somme Politique : Ressources humaines</b>	<b>140 426</b>	<b>0</b>	<b>140 426</b>	<b>139 576</b>	<b>850</b>	<b>0</b>	<b>0</b>	<b>0</b>				
			<b>Somme Mission: 4 - Mission fonctionnelle</b>	<b>12 292 044</b>	<b>0</b>	<b>12 292 044</b>	<b>6 982 679</b>	<b>1 295 588</b>	<b>1 787 824</b>	<b>1 096 140</b>	<b>1 129 814</b>				
			<b>Somme Millésime : 2015</b>	<b>192 839 105</b>	<b>0</b>	<b>192 839 105</b>	<b>76 782 468</b>	<b>18 604 275</b>	<b>27 843 706</b>	<b>43 692 859</b>	<b>25 915 796</b>				

## AP 2016

Millésime	Mission	Politique	Domaine	Action - Autorisations de Programme	Montant des AP votées	Ouverture du BP 2 018	Montant des AP après vote du BP	CP antérieurs à 2 017	CP 2 017 après étape en cours	CP 2 018	CP 2 019	CP ultérieurs		
2016	1 - Mission aménagement et développement du territoire	Développement territorial	Agriculture	Agriculture	400 000	0	400 000	77 541	120 685	171 100	30 674	0		
				<b>Somme Domaine: Agriculture</b>	<b>400 000</b>	<b>0</b>	<b>400 000</b>	<b>77 541</b>	<b>120 685</b>	<b>171 100</b>	<b>30 674</b>	<b>0</b>		
			Aménagements routiers et liaisons douces	Liaisons douces	500 000	0	500 000	192	465 508	34 300	0	0	0	
				<b>Somme Domaine: Aménagements routiers et liaisons douces</b>	<b>500 000</b>	<b>0</b>	<b>500 000</b>	<b>192</b>	<b>465 508</b>	<b>34 300</b>	<b>0</b>	<b>0</b>		
			Développement local	Contrat Intercommunal de Développement	15 380 976	0	15 380 976	121 017	169 584	3 374 866	5 024 890	6 690 619	0	
				Contrats communaux	2 100 000	0	2 100 000	0	200 000	150 000	300 000	1 450 000	0	
				Développement du réseau	3 000 000	0	3 000 000	0	0	1 100 000	1 500 000	400 000	0	
				Fonds d'Equipement Rural	4 700 000	0	4 700 000	353 473	2 203 144	1 614 130	529 253	0	0	
				Fonds E.CO.LE	378 090	0	378 090	0	211 613	166 477	0	0	0	
			<b>Somme Domaine: Développement local</b>	<b>25 559 066</b>	<b>0</b>	<b>25 559 066</b>	<b>474 489</b>	<b>2 784 341</b>	<b>6 405 473</b>	<b>7 354 144</b>	<b>8 540 619</b>	<b>0</b>		
			Promotion du territoire		Attractivité du territoire	0	0	0	0	0	0	0	0	0
					Infrastructures économiques	550 000	0	550 000	250 000	0	0	300 000	0	
						<b>Somme Domaine: Promotion du territoire</b>	<b>550 000</b>	<b>0</b>	<b>550 000</b>	<b>250 000</b>	<b>0</b>	<b>300 000</b>	<b>0</b>	<b>0</b>
			Tourisme		Développement touristique itinérance et numérique	353 172	0	353 172	92 692	225 809	34 671	0	0	0
					Hébergement touristique	128 360	0	128 360	7 876	78 500	24 900	17 084	0	
					Promotion du tourisme	30 000	0	30 000	30 000	0	0	0	0	0

Millésime	Mission	Politique	Domaine	Action - Autorisations de Programme	Montant des AP votées	Ouverture du BP 2 018	Montant des AP après vote du BP	CP antérieurs à 2 017	CP 2 017 après étape en cours	CP 2 018	CP 2 019	CP ultérieurs
				<b>Somme Domaine: Tourisme</b>	<b>511 532</b>	<b>0</b>	<b>511 532</b>	<b>130 568</b>	<b>304 309</b>	<b>59 571</b>	<b>17 084</b>	<b>0</b>
				<b>Somme Politique : Développement territorial</b>	<b>27 520 598</b>	<b>0</b>	<b>27 520 598</b>	<b>932 791</b>	<b>3 674 843</b>	<b>6 670 444</b>	<b>7 701 902</b>	<b>8 540 619</b>
		Protection de l'environnement	Eau	Assainissement	3 525 408	0	3 525 408	224 031	853 391	652 735	1 065 000	730 250
				Cours d'eau	218 006	0	218 006	203 856	14 150	0	0	0
				Eau potable	4 084 531	0	4 084 531	21 990	392 139	906 600	1 389 000	1 374 802
				Laboratoire dép. d'analyses - non assujetti	166 129	0	166 129	68 121	3 450	94 558	0	0
				<b>Somme Domaine: Eau</b>	<b>7 994 073</b>	<b>0</b>	<b>7 994 073</b>	<b>517 998</b>	<b>1 263 130</b>	<b>1 653 893</b>	<b>2 454 000</b>	<b>2 105 053</b>
			Environnement	Aménagement foncier	113 157	0	113 157	17 486	84 779	10 892	0	0
				Déchets	66 226	0	66 226	16 226	50 000	0	0	0
				Espaces naturels sensibles - autres	393 464	0	393 464	191 322	102 713	48 915	50 514	0
				Espaces naturels sensibles - Département	100 769	0	100 769	39 151	32 224	29 394	0	0
				<b>Somme Domaine: Environnement</b>	<b>673 617</b>	<b>0</b>	<b>673 617</b>	<b>264 186</b>	<b>269 716</b>	<b>89 201</b>	<b>50 514</b>	<b>0</b>
				<b>Somme Politique : Protection de l'environnement</b>	<b>8 667 690</b>	<b>0</b>	<b>8 667 690</b>	<b>782 184</b>	<b>1 532 845</b>	<b>1 743 094</b>	<b>2 504 514</b>	<b>2 105 053</b>
		Routes départementales	Aménagement du réseau routier	Acquisitions foncières.	500 000	0	500 000	0	113 924	286 076	50 000	50 000
				Aménagements pour la sécurité routière	6 000 000	0	6 000 000	2 057 377	788 543	943 722	780 357	1 430 000
				Conservation et adaptation du réseau	23 700 000	0	23 700 000	19 935 476	2 951 647	762 254	50 623	0
				Etudes voirie.	680 000	0	680 000	12 186	115 892	382 519	137 525	31 878
				Favoriser le développement économique et local	8 000 000	0	8 000 000	0	0	0	5 019 246	2 980 754
				<b>Somme Domaine: Aménagement du réseau routier</b>	<b>38 880 000</b>	<b>0</b>	<b>38 880 000</b>	<b>22 005 038</b>	<b>3 970 006</b>	<b>2 374 572</b>	<b>6 037 752</b>	<b>4 492 632</b>
			Entretien et exploitation du réseau routier	Aménagement extérieur des ARTS	550 000	0	550 000	546 359	3 641	0	0	0
				Moyens du parc départemental	1 900 000	0	1 900 000	1 557 500	342 500	0	0	0
				Signalisation	300 000	0	300 000	182 954	117 046	0	0	0
				<b>Somme Domaine: Entretien et exploitation du réseau routier</b>	<b>2 750 000</b>	<b>0</b>	<b>2 750 000</b>	<b>2 286 812</b>	<b>463 188</b>	<b>0</b>	<b>0</b>	<b>0</b>
				<b>Somme Politique : Routes départementales</b>	<b>41 630 000</b>	<b>0</b>	<b>41 630 000</b>	<b>24 291 851</b>	<b>4 433 193</b>	<b>2 374 572</b>	<b>6 037 752</b>	<b>4 492 632</b>
		Sécurité	Sécurité des biens et des personnes	Incendie et secours	3 600 000	0	3 600 000	3 600 000				
				<b>Somme Domaine: Sécurité des biens et des personnes</b>	<b>3 600 000</b>	<b>0</b>	<b>3 600 000</b>	<b>3 600 000</b>				
				<b>Somme Politique : Sécurité</b>	<b>3 600 000</b>	<b>0</b>	<b>3 600 000</b>	<b>3 600 000</b>				
		Transports	Transports publics	Infrastructures de transport	600 000	0	600 000	0	75 000	250 000	275 000	0
				Plan de déplacement urbain.	2 795 000	0	2 795 000	0	434 975	801 683	795 342	763 000
				Points d'arrêt	1 200 000	0	1 200 000	0	41 065	208 935	420 000	530 000
				<b>Somme Domaine: Transports publics</b>	<b>4 595 000</b>	<b>0</b>	<b>4 595 000</b>	<b>0</b>	<b>551 041</b>	<b>1 260 618</b>	<b>1 490 342</b>	<b>1 293 000</b>
				<b>Somme Politique : Transports</b>	<b>4 595 000</b>	<b>0</b>	<b>4 595 000</b>	<b>0</b>	<b>551 041</b>	<b>1 260 618</b>	<b>1 490 342</b>	<b>1 293 000</b>
				<b>Somme Mission: 1 - Mission aménagement et développement du territoire</b>	<b>86 013 288</b>	<b>0</b>	<b>86 013 288</b>	<b>29 606 825</b>	<b>10 191 922</b>	<b>12 048 728</b>	<b>17 734 509</b>	<b>16 431 304</b>
	2 - Mission développement socio-éducatif, culturel et sportif	Culture et patrimoine	Archives	Développement et valorisation des collections	30 163	0	30 163	10 175	19 988	0	0	0
				<b>Somme Domaine: Archives</b>	<b>30 163</b>	<b>0</b>	<b>30 163</b>	<b>10 175</b>	<b>19 988</b>	<b>0</b>	<b>0</b>	<b>0</b>
			Développement culturel	Actions culturelles.	0	0	0	0	0	0	0	0
				<b>Somme Domaine: Développement culturel</b>	<b>0</b>	<b>0</b>	<b>0</b>	<b>0</b>	<b>0</b>	<b>0</b>	<b>0</b>	<b>0</b>
			Développement de la lecture publique	Autres - développement de la lecture publique	21 000	0	21 000	11 092	9 908	0	0	0
				Développement du réseau - Médiathèque	525 000	0	525 000	4 415	195 000	297 176	28 409	0
				<b>Somme Domaine: Développement de la lecture publique</b>	<b>546 000</b>	<b>0</b>	<b>546 000</b>	<b>15 507</b>	<b>204 908</b>	<b>297 176</b>	<b>28 409</b>	<b>0</b>
			Musées	Développement et valorisation des collections - musées	2 661	0	2 661	2 661	0	0	0	0
				<b>Somme Domaine: Musées</b>	<b>2 661</b>	<b>0</b>	<b>2 661</b>	<b>2 661</b>	<b>0</b>	<b>0</b>	<b>0</b>	<b>0</b>
			Patrimoine	Antiquités et objets d'art	39 692	0	39 692	0	39 692	0	0	0
				Patrimoine monumental	459 868	0	459 868	62 070	129 200	202 070	66 528	0
				<b>Somme Domaine: Patrimoine</b>	<b>499 560</b>	<b>0</b>	<b>499 560</b>	<b>62 070</b>	<b>168 892</b>	<b>202 070</b>	<b>66 528</b>	<b>0</b>
				<b>Somme Politique : Culture et patrimoine</b>	<b>1 078 384</b>	<b>0</b>	<b>1 078 384</b>	<b>90 413</b>	<b>393 788</b>	<b>499 246</b>	<b>94 937</b>	<b>0</b>
		Education formation	Bâtiments des collèges	Acquisitions de terrains et bâtiments scolaires	991	0	991	991	0	0	0	0
				Constructions extensions réhabilitations	9 328 651	0	9 328 651	78 721	132 922	1 669 121	1 952 661	5 495 227
				Entretien et grosses réparations	23 237 135	0	23 237 135	12 570 999	7 872 621	1 144 059	1 157 202	492 254
				<b>Somme Domaine: Bâtiments des collèges</b>	<b>32 566 777</b>	<b>0</b>	<b>32 566 777</b>	<b>12 650 711</b>	<b>8 005 544</b>	<b>2 813 180</b>	<b>3 109 862</b>	<b>5 987 480</b>
			Vie des collèges	Equipement et matériel TICE	6 345 370	0	6 345 370	1 716 298	3 217 477	1 411 595	0	0
				Equipement et suppléance des ATTEE	0	0	0	0	0	0	0	0
				Matériel et mobilier des collèges	1 291 220	0	1 291 220	1 096 716	194 504	0	0	0
				Participation au budget des collèges privés	34 837	0	34 837	0	34 837	0	0	0
				Restauration scolaire	1 222 364	0	1 222 364	427 244	648 771	0	146 348	0
				<b>Somme Domaine: Vie des collèges</b>	<b>8 893 791</b>	<b>0</b>	<b>8 893 791</b>	<b>3 240 258</b>	<b>4 095 589</b>	<b>1 411 595</b>	<b>146 348</b>	<b>0</b>
				<b>Somme Politique : Education formation</b>	<b>41 460 568</b>	<b>0</b>	<b>41 460 568</b>	<b>15 890 969</b>	<b>12 101 133</b>	<b>4 224 775</b>	<b>3 256 211</b>	<b>5 987 480</b>
		Jeunesse, sports et loisirs	Activités sportives	Equipements sportifs	1 277 799	0	1 277 799	296 000	554 848	222 571	204 380	0
				<b>Somme Domaine: Activités sportives</b>	<b>1 277 799</b>	<b>0</b>	<b>1 277 799</b>	<b>296 000</b>	<b>554 848</b>	<b>222 571</b>	<b>204 380</b>	<b>0</b>
				<b>Somme Politique : Jeunesse, sports et loisirs</b>	<b>1 277 799</b>	<b>0</b>	<b>1 277 799</b>	<b>296 000</b>	<b>554 848</b>	<b>222 571</b>	<b>204 380</b>	<b>0</b>
				<b>Somme Mission: 2 - Mission développement socio-éducatif, culturel et sportif</b>	<b>43 816 751</b>	<b>0</b>	<b>43 816 751</b>	<b>16 277 382</b>	<b>13 049 769</b>	<b>4 946 592</b>	<b>3 555 528</b>	<b>5 987 480</b>
	3 - Mission solidarité	Enfance et famille	Prévention médico-soc. aide à la fonction parentale et à l'enfant	Subventions et participations pour l'accueil de la petite enfance	189 000	0	189 000	0	189 000	0	0	0
				<b>Somme Domaine: Prévention médico-soc. aide à la fonction parentale et à l'enfant</b>	<b>189 000</b>	<b>0</b>	<b>189 000</b>	<b>0</b>	<b>189 000</b>	<b>0</b>	<b>0</b>	<b>0</b>
				<b>Somme Politique : Enfance et famille</b>	<b>189 000</b>	<b>0</b>	<b>189 000</b>	<b>0</b>	<b>189 000</b>	<b>0</b>	<b>0</b>	<b>0</b>
		Habitat	Développement et amélioration de l'offre de	Développement et amélioration de l'offre du parc privé	576 344	0	576 344	531 047	16 888	28 409	0	0
				Développement et amélioration de l'offre du parc social	2 000 000	0	2 000 000	2 000 000	0	0	0	0
				<b>Somme Domaine: Développement et amélioration de l'offre de logement</b>	<b>2 576 344</b>	<b>0</b>	<b>2 576 344</b>	<b>2 531 047</b>	<b>16 888</b>	<b>28 409</b>	<b>0</b>	<b>0</b>

Millésime	Mission	Politique	Domaine	Action - Autorisations de Programme	Montant des AP votées	Ouverture du BP 2 018	Montant des AP après vote du BP	CP antérieurs à 2 017	CP 2 017 après étape en cours	CP 2 018	CP 2 019	CP ultérieurs
			Insertion par le logement	Actions d'insertion par le logement	97 987	0	97 987	0	69 000	0	28 987	
				<b>Somme Domaine: Insertion par le logement</b>	<b>97 987</b>	<b>0</b>	<b>97 987</b>	<b>0</b>	<b>69 000</b>	<b>0</b>	<b>28 987</b>	
				<b>Somme Politique : Habitat</b>	<b>2 674 331</b>	<b>0</b>	<b>2 674 331</b>	<b>2 531 047</b>	<b>85 888</b>	<b>28 409</b>	<b>28 987</b>	
		Personnes âgées	Hébergement des personnes âgées	Frais liés à l'hébergement en établissement des personnes âgées	142 000	0	142 000	142 000	0			
				<b>Somme Domaine: Hébergement des personnes âgées</b>	<b>142 000</b>	<b>0</b>	<b>142 000</b>	<b>142 000</b>	<b>0</b>			
				<b>Somme Politique : Personnes âgées</b>	<b>142 000</b>	<b>0</b>	<b>142 000</b>	<b>142 000</b>	<b>0</b>			
				<b>Somme Mission: 3 - Mission solidarité</b>	<b>3 005 331</b>	<b>0</b>	<b>3 005 331</b>	<b>2 673 047</b>	<b>274 888</b>	<b>28 409</b>	<b>28 987</b>	
	4 - Mission fonctionnelle	Conduite des politiques départementales	Communication	Développement des services et usages	350 000	0	350 000	317 393	19 275	0	13 331	0
				<b>Somme Domaine: Communication</b>	<b>350 000</b>	<b>0</b>	<b>350 000</b>	<b>317 393</b>	<b>19 275</b>	<b>0</b>	<b>13 331</b>	<b>0</b>
				<b>Somme Politique : Conduite des politiques départementales</b>	<b>350 000</b>	<b>0</b>	<b>350 000</b>	<b>317 393</b>	<b>19 275</b>	<b>0</b>	<b>13 331</b>	<b>0</b>
		Moyens généraux	Bâtiments départementaux	Culture et patrimoine - entretien et grosses réparations	158 300	0	158 300	17 724	69 080	45 741	20 647	5 108
				Services départementaux - entretien et grosses réparations	5 618 900	0	5 618 900	438 903	389 931	759 560	947 601	3 082 906
				Solidarité - entretien et grosses réparations	699 000	0	699 000	155 453	117 657	252 226	63 534	110 131
				Voirie - entretien et grosses réparations	806 500	0	806 500	144 910	139 951	85 306	221 844	214 489
				<b>Somme Domaine: Bâtiments départementaux</b>	<b>7 282 700</b>	<b>0</b>	<b>7 282 700</b>	<b>756 990</b>	<b>716 618</b>	<b>1 142 833</b>	<b>1 253 625</b>	<b>3 412 633</b>
			Etude et prévention du risque	Assurances et sinistres	113 852	0	113 852	113 852	0	0	0	0
				<b>Somme Domaine: Etude et prévention du risque</b>	<b>113 852</b>	<b>0</b>	<b>113 852</b>	<b>113 852</b>	<b>0</b>	<b>0</b>	<b>0</b>	<b>0</b>
			Gestion du patrimoine immobilier	Solidarité - acquisitions et cessions	452 627	0	452 627	452 627	0	0	0	0
				<b>Somme Domaine: Gestion du patrimoine immobilier</b>	<b>452 627</b>	<b>0</b>	<b>452 627</b>	<b>452 627</b>	<b>0</b>	<b>0</b>	<b>0</b>	<b>0</b>
			Logistique	Gestion de la flotte des véhicules	686 106	0	686 106	587 146	98 960	0	0	0
				Matériel et mobilier	284 959	0	284 959	251 008	33 951	0	0	0
				<b>Somme Domaine: Logistique</b>	<b>971 065</b>	<b>0</b>	<b>971 065</b>	<b>838 155</b>	<b>132 910</b>	<b>0</b>	<b>0</b>	<b>0</b>
			Système d'information	Infrastructures	1 116 244	0	1 116 244	1 083 330	32 914	0	0	0
				Matériels et logiciels clients	492 672	0	492 672	487 428	5 244	0	0	0
				<b>Somme Domaine: Système d'information</b>	<b>1 608 916</b>	<b>0</b>	<b>1 608 916</b>	<b>1 570 757</b>	<b>38 158</b>	<b>0</b>	<b>0</b>	<b>0</b>
				<b>Somme Politique : Moyens généraux</b>	<b>10 429 160</b>	<b>0</b>	<b>10 429 160</b>	<b>3 732 381</b>	<b>887 687</b>	<b>1 142 833</b>	<b>1 253 625</b>	<b>3 412 633</b>
		Ressources humaines	Santé, actions sociales, relations sociales	Santé	103 963	0	103 963	91 446	12 517	0	0	0
				<b>Somme Domaine: Santé, actions sociales, relations sociales</b>	<b>103 963</b>	<b>0</b>	<b>103 963</b>	<b>91 446</b>	<b>12 517</b>	<b>0</b>	<b>0</b>	<b>0</b>
				<b>Somme Politique : Ressources humaines</b>	<b>103 963</b>	<b>0</b>	<b>103 963</b>	<b>91 446</b>	<b>12 517</b>	<b>0</b>	<b>0</b>	<b>0</b>
				<b>Somme Mission: 4 - Mission fonctionnelle</b>	<b>10 883 123</b>	<b>0</b>	<b>10 883 123</b>	<b>4 141 221</b>	<b>919 479</b>	<b>1 142 833</b>	<b>1 266 956</b>	<b>3 412 633</b>
				<b>Somme Millésime : 2016</b>	<b>143 718 494</b>	<b>0</b>	<b>143 718 494</b>	<b>52 698 476</b>	<b>24 436 058</b>	<b>18 166 562</b>	<b>22 585 980</b>	<b>25 831 418</b>

## AP 2017

Millésime	Mission	Politique	Domaine	Action - Autorisations de Programme	Montant des AP votées	Ouverture du BP 2 018	Montant des AP après vote du BP	CP antérieurs à 2 017	CP 2 017 après étape en cours	CP 2 018	CP 2 019	CP ultérieurs
2017	1 - Mission aménagement et développement du territoire	Développement territorial	Affaires internationales et européennes	Affaires internationales	100 000	0	100 000		30 000	70 000		
				<b>Somme Domaine: Affaires internationales et européennes</b>	<b>100 000</b>	<b>0</b>	<b>100 000</b>		<b>30 000</b>	<b>70 000</b>		
			Agriculture	Agriculture	600 000	0	600 000		100 000	125 000	150 000	225 000
				<b>Somme Domaine: Agriculture</b>	<b>600 000</b>	<b>0</b>	<b>600 000</b>		<b>100 000</b>	<b>125 000</b>	<b>150 000</b>	<b>225 000</b>
		Aménagements routiers et liaisons douces	Liaisons douces	Liaisons douces	500 000	0	500 000		211 633	288 367	0	0
				<b>Somme Domaine: Aménagements routiers et liaisons douces</b>	<b>500 000</b>	<b>0</b>	<b>500 000</b>		<b>211 633</b>	<b>288 367</b>	<b>0</b>	<b>0</b>
		Développement local	Contrat Intercommunal de Développement	Contrat Intercommunal de Développement	16 093 183	0	16 093 183		1 012 688	2 023 461	5 205 299	7 851 735
			Contrats communaux	Contrats communaux	2 000 000	0	2 000 000		50 000	300 000	300 000	1 550 000
			Développement du réseau	Développement du réseau	5 000 000	0	5 000 000		0	550 000	1 500 000	2 950 000
			Fonds d'Equipement Rural	Fonds d'Equipement Rural	4 500 000	0	4 500 000		1 446 856	1 100 000	1 953 144	0
			Fonds E.CO.LE	Fonds E.CO.LE	366 000	0	366 000		66 000	300 000		
			Soutien au développement local - divers partenariats	Soutien au développement local - divers partenariats	604 500	0	604 500		22 500	206 043	144 198	231 759
				<b>Somme Domaine: Développement local</b>	<b>28 563 683</b>	<b>0</b>	<b>28 563 683</b>		<b>2 598 044</b>	<b>4 279 504</b>	<b>9 102 641</b>	<b>12 583 494</b>
		Promotion du territoire	Attractivité du territoire	Attractivité du territoire	1 200 000	0	1 200 000		100 000	300 000	300 000	500 000
			Compétitivité des entreprises	Compétitivité des entreprises	0	0	0		0	0	0	0
			Infrastructures économiques	Infrastructures économiques	0	0	0		0	0	0	0
				<b>Somme Domaine: Promotion du territoire</b>	<b>1 200 000</b>	<b>0</b>	<b>1 200 000</b>		<b>100 000</b>	<b>300 000</b>	<b>300 000</b>	<b>500 000</b>
		Tourisme	Développement touristique itinérance et numérique	Développement touristique itinérance et numérique	158 564	0	158 564		12 000	105 682	40 882	0
			Hébergement touristique	Hébergement touristique	0	0	0		0	0	0	0
			Promotion du tourisme	Promotion du tourisme	30 000	0	30 000		30 000			
				<b>Somme Domaine: Tourisme</b>	<b>188 564</b>	<b>0</b>	<b>188 564</b>		<b>42 000</b>	<b>105 682</b>	<b>40 882</b>	<b>0</b>
				<b>Somme Politique : Développement territorial</b>	<b>31 152 247</b>	<b>0</b>	<b>31 152 247</b>		<b>3 081 678</b>	<b>5 168 553</b>	<b>9 593 523</b>	<b>13 308 494</b>
		Protection de l'environnement	Eau	Assainissement	2 909 494	0	2 909 494		357 500	550 327	944 475	1 057 192
				Cours d'eau	268 320	0	268 320		115 320	23 127	46 000	83 873
				Eau potable	4 579 180	0	4 579 180		246 863	844 067	1 355 317	2 132 933
				Laboratoire dép. d'analyses - non assujettis	113 834	0	113 834		38 834	75 000		
				<b>Somme Domaine: Eau</b>	<b>7 870 828</b>	<b>0</b>	<b>7 870 828</b>		<b>758 517</b>	<b>1 492 521</b>	<b>2 345 792</b>	<b>3 273 998</b>
			Environnement	Aménagement foncier	12 500	0	12 500		12 500	0	0	0
				Espaces naturels sensibles - autres	470 000	0	470 000		100 000	160 000	170 000	40 000
				Espaces naturels sensibles - Département	325 000	0	325 000		207 784	117 216	0	0



Millésime	Mission	Politique	Domaine	Action - Autorisations de Programme	Montant des AP votées	Ouverture du BP 2 018	Montant des AP après vote du BP	CP antérieurs à 2 017	CP 2 017 après étape en cours	CP 2 018	CP 2 019	CP ultérieurs
				<b>Somme Domaine: Environnement</b>	<b>807 500</b>	<b>0</b>	<b>807 500</b>		<b>320 284</b>	<b>277 216</b>	<b>170 000</b>	<b>40 000</b>
				<b>Somme Politique : Protection de l'environnement</b>	<b>8 678 328</b>	<b>0</b>	<b>8 678 328</b>		<b>1 078 801</b>	<b>1 769 737</b>	<b>2 515 792</b>	<b>3 313 998</b>
		Routes départementales	Aménagement du réseau routier	Acquisitions foncières.	1 500 000	0	1 500 000		180 000	1 000 000	160 000	160 000
				Améliorer les liaisons entre les pôles	17 000 000	0	17 000 000		500 000	1 180 000	3 550 000	11 770 000
				Aménagements pour la sécurité routière	5 000 000	0	5 000 000		2 431 417	175 568	538 255	1 854 760
				Conservation et adaptation du réseau	31 200 000	0	31 200 000		25 840 719	1 780 047	3 417 989	161 244
				Etudes voirie.	300 000	0	300 000		35 625	72 413	125 359	66 602
				Favoriser le développement économique et local	1 575 000	0	1 575 000		0	600 717	675 000	299 283
				<b>Somme Domaine: Aménagement du réseau routier</b>	<b>56 575 000</b>	<b>0</b>	<b>56 575 000</b>		<b>28 987 762</b>	<b>4 808 746</b>	<b>8 466 604</b>	<b>14 311 889</b>
			Entretien et exploitation du réseau routier	Aménagement extérieur des ARTS	500 000	0	500 000		499 727	273	0	0
				Moyens du parc départemental	2 050 000	0	2 050 000		1 673 040	376 961	0	0
				Signalisation	600 000	0	600 000		187 687	277 290	135 023	0
				<b>Somme Domaine: Entretien et exploitation du réseau routier</b>	<b>3 150 000</b>	<b>0</b>	<b>3 150 000</b>		<b>2 360 454</b>	<b>654 523</b>	<b>135 023</b>	<b>0</b>
				<b>Somme Politique : Routes départementales</b>	<b>59 725 000</b>	<b>0</b>	<b>59 725 000</b>		<b>31 348 216</b>	<b>5 463 269</b>	<b>8 601 627</b>	<b>14 311 889</b>
		Sécurité	Sécurité des biens et des personnes	Incendie et secours	3 600 000	0	3 600 000		3 600 000			
				<b>Somme Domaine: Sécurité des biens et des personnes</b>	<b>3 600 000</b>	<b>0</b>	<b>3 600 000</b>		<b>3 600 000</b>			
				<b>Somme Politique : Sécurité</b>	<b>3 600 000</b>	<b>0</b>	<b>3 600 000</b>		<b>3 600 000</b>			
		Transports	Transports publics	Infrastructures de transport	2 763 000	0	2 763 000		102 228	293 000	550 000	1 817 772
				Plan de déplacement urbain.	700 000	0	700 000		0	115 000	235 000	350 000
				Points d'arrêt	39 000	0	39 000		15 400	23 600		
				<b>Somme Domaine: Transports publics</b>	<b>3 502 000</b>	<b>0</b>	<b>3 502 000</b>		<b>117 628</b>	<b>431 600</b>	<b>785 000</b>	<b>2 167 772</b>
				<b>Somme Politique : Transports</b>	<b>3 502 000</b>	<b>0</b>	<b>3 502 000</b>		<b>117 628</b>	<b>431 600</b>	<b>785 000</b>	<b>2 167 772</b>
				<b>Somme Mission: 1 - Mission aménagement et développement du territoire</b>	<b>106 657 575</b>	<b>0</b>	<b>106 657 575</b>		<b>39 226 322</b>	<b>12 833 159</b>	<b>21 495 941</b>	<b>33 102 153</b>
	2 - Mission développement socio-éducatif, culturel et sportif	Culture et patrimoine	Archives	Développement et valorisation des collections	103 000	0	103 000		76 012	26 988		
				<b>Somme Domaine: Archives</b>	<b>103 000</b>	<b>0</b>	<b>103 000</b>		<b>76 012</b>	<b>26 988</b>		
			Développement culturel	Actions culturelles.	10 000	0	10 000		5 000	5 000	0	
				<b>Somme Domaine: Développement culturel</b>	<b>10 000</b>	<b>0</b>	<b>10 000</b>		<b>5 000</b>	<b>5 000</b>	<b>0</b>	
			Développement de la lecture publique	Autres - développement de la lecture publique	51 000	0	51 000		51 000			
				Développement du réseau - Médiathèque	440 000	0	440 000		160 000	170 000	110 000	
				<b>Somme Domaine: Développement de la lecture publique</b>	<b>491 000</b>	<b>0</b>	<b>491 000</b>		<b>211 000</b>	<b>170 000</b>	<b>110 000</b>	
			Musées	Développement et valorisation des collections - musées	113 200	0	113 200		33 200	80 000		
				<b>Somme Domaine: Musées</b>	<b>113 200</b>	<b>0</b>	<b>113 200</b>		<b>33 200</b>	<b>80 000</b>		
			Patrimoine	Antiquités et objets d'art	60 000	0	60 000		18 843	41 157	0	
				Patrimoine monumental	1 445 000	0	1 445 000		121 528	285 000	438 472	600 000
				<b>Somme Domaine: Patrimoine</b>	<b>1 505 000</b>	<b>0</b>	<b>1 505 000</b>		<b>140 371</b>	<b>326 157</b>	<b>438 472</b>	<b>600 000</b>
				<b>Somme Politique : Culture et patrimoine</b>	<b>2 222 200</b>	<b>0</b>	<b>2 222 200</b>		<b>465 583</b>	<b>608 145</b>	<b>548 472</b>	<b>600 000</b>
		Education formation	Bâtiments des collèges	Acquisitions de terrains et bâtiments scolaires	6 000	0	6 000		6 000			
				Constructions extensions réhabilitations	22 949 000	0	22 949 000		386 829	4 422 000	5 707 727	12 432 445
				Entretien et grosses réparations	35 299 756	0	35 299 756		18 642 551	6 084 062	4 751 343	5 821 801
				<b>Somme Domaine: Bâtiments des collèges</b>	<b>58 254 756</b>	<b>0</b>	<b>58 254 756</b>		<b>19 035 380</b>	<b>10 506 062</b>	<b>10 459 070</b>	<b>18 254 245</b>
			Vie des collèges	Equipement et matériel TICE	3 460 000	0	3 460 000		1 154 212	1 970 651	335 137	
				Matériel et mobilier des collèges	1 350 000	0	1 350 000		1 350 000			
				Participation au budget des collèges privés	100 000	0	100 000		0	100 000		
				Restauration scolaire	1 275 000	0	1 275 000		1 275 000			
				<b>Somme Domaine: Vie des collèges</b>	<b>6 185 000</b>	<b>0</b>	<b>6 185 000</b>		<b>3 779 212</b>	<b>2 070 651</b>	<b>335 137</b>	
				<b>Somme Politique : Education formation</b>	<b>64 439 756</b>	<b>0</b>	<b>64 439 756</b>		<b>22 814 592</b>	<b>12 576 713</b>	<b>10 794 207</b>	<b>18 254 245</b>
		Jeunesse, sports et loisirs	Activités sportives	Equipements sportifs	1 611 640	0	1 611 640		708 920	100 000	374 500	428 220
				Sport nature	121 250	0	121 250		121 250			
				<b>Somme Domaine: Activités sportives</b>	<b>1 732 890</b>	<b>0</b>	<b>1 732 890</b>		<b>830 170</b>	<b>100 000</b>	<b>374 500</b>	<b>428 220</b>
				<b>Somme Politique : Jeunesse, sports et loisirs</b>	<b>1 732 890</b>	<b>0</b>	<b>1 732 890</b>		<b>830 170</b>	<b>100 000</b>	<b>374 500</b>	<b>428 220</b>
				<b>Somme Mission: 2 - Mission développement socio-éducatif, culturel et sportif</b>	<b>68 394 846</b>	<b>0</b>	<b>68 394 846</b>		<b>24 110 345</b>	<b>13 284 858</b>	<b>11 717 179</b>	<b>19 282 465</b>
	3 - Mission solidarité	Habitat	Développement et amélioration de l'offre de	Développement et amélioration de l'offre du parc privé	540 000	0	540 000		374 000	166 000	0	
				Développement et amélioration de l'offre du parc social	2 030 000	0	2 030 000		2 030 000	0		
				<b>Somme Domaine: Développement et amélioration de l'offre de logement</b>	<b>2 570 000</b>	<b>0</b>	<b>2 570 000</b>		<b>2 404 000</b>	<b>166 000</b>	<b>0</b>	
			Insertion par le logement	Actions d'insertion par le logement	99 000	0	99 000		0	0	99 000	0
				<b>Somme Domaine: Insertion par le logement</b>	<b>99 000</b>	<b>0</b>	<b>99 000</b>		<b>0</b>	<b>0</b>	<b>99 000</b>	<b>0</b>
				<b>Somme Politique : Habitat</b>	<b>2 669 000</b>	<b>0</b>	<b>2 669 000</b>		<b>2 404 000</b>	<b>166 000</b>	<b>99 000</b>	<b>0</b>
		Personnes âgées	Hébergement des personnes âgées	Frais liés à l'hébergement en établissement des personnes âgées	3 600 000	0	3 600 000		2 315 000	677 500	607 500	
				<b>Somme Domaine: Hébergement des personnes âgées</b>	<b>3 600 000</b>	<b>0</b>	<b>3 600 000</b>		<b>2 315 000</b>	<b>677 500</b>	<b>607 500</b>	
				<b>Somme Politique : Personnes âgées</b>	<b>3 600 000</b>	<b>0</b>	<b>3 600 000</b>		<b>2 315 000</b>	<b>677 500</b>	<b>607 500</b>	
		Personnes handicapées	Hébergement des personnes handicapées	Frais liés à l'hébergement en établissement des personnes handicapées	24 000	0	24 000		7 500	16 500		
				<b>Somme Domaine: Hébergement des personnes handicapées</b>	<b>24 000</b>	<b>0</b>	<b>24 000</b>		<b>7 500</b>	<b>16 500</b>		
				<b>Somme Politique : Personnes handicapées</b>	<b>24 000</b>	<b>0</b>	<b>24 000</b>		<b>7 500</b>	<b>16 500</b>		
		Santé publique	Santé publique	Démographie médicale	350 000	0	350 000		0	350 000		
				<b>Somme Domaine: Santé publique</b>	<b>350 000</b>	<b>0</b>	<b>350 000</b>		<b>0</b>	<b>350 000</b>		
				<b>Somme Politique : Santé publique</b>	<b>350 000</b>	<b>0</b>	<b>350 000</b>		<b>0</b>	<b>350 000</b>		
				<b>Somme Mission: 3 - Mission solidarité</b>	<b>6 643 000</b>	<b>0</b>	<b>6 643 000</b>		<b>4 726 500</b>	<b>1 210 000</b>	<b>706 500</b>	<b>0</b>

Millésime	Mission	Politique	Domaine	Action - Autorisations de Programme	Montant des AP votées	Ouverture du BP 2 018	Montant des AP après vote du BP	CP antérieurs à 2 017	CP 2 017 après étape en cours	CP 2 018	CP 2 019	CP ultérieurs			
	4 - Mission fonctionnelle	Conduite des politiques départementales	Communication	Développement des services et usages	379 000	0	379 000		379 000	0					
				<b>Somme Domaine: Communication</b>	<b>379 000</b>	<b>0</b>	<b>379 000</b>		<b>379 000</b>	<b>0</b>					
					<b>Somme Politique : Conduite des politiques départementales</b>	<b>379 000</b>	<b>0</b>	<b>379 000</b>		<b>379 000</b>	<b>0</b>				
		Moyens généraux	Bâtiments départementaux	Culture et patrimoine - entretien et grosses réparations	362 000	0	362 000		31 571	171 025		91 483	67 921		
	Services départementaux - entretien et grosses réparations			2 306 500	0	2 306 500		378 478	555 496		650 103	722 424			
	Solidarité - entretien et grosses réparations			689 000	0	689 000		132 598		317 631	116 356	122 414			
	Voirie - construction			2 589 543	0	2 589 543		0		549 000	60 000	1 980 543			
	Voirie - entretien et grosses réparations			715 000	0	715 000		181 793		180 000	183 207	170 000			
	<b>Somme Domaine: Bâtiments départementaux</b>			<b>6 662 043</b>	<b>0</b>	<b>6 662 043</b>		<b>724 441</b>		<b>1 773 152</b>	<b>1 101 148</b>	<b>3 063 302</b>			
				Etude et prévention du risque	Assurances et sinistres		22 000	0	22 000		22 000				
	<b>Somme Domaine: Etude et prévention du risque</b>					<b>22 000</b>	<b>0</b>	<b>22 000</b>		<b>22 000</b>					
				Logistique		Gestion de la flotte des véhicules	844 000	0	844 000		844 000				
						Matériel et mobilier	260 000	0	260 000		255 000	5 000			
				<b>Somme Domaine: Logistique</b>	<b>1 104 000</b>	<b>0</b>	<b>1 104 000</b>		<b>1 099 000</b>	<b>5 000</b>					
		Système d'information		Etudes et solutions logicielles	4 832 290	0	4 832 290		436 000	705 400		1 055 500	2 635 390		
				Infrastructures	1 645 346	0	1 645 346		690 346	150 000		380 000	425 000		
				Matériels et logiciels clients	698 035	0	698 035		698 035	0					
				<b>Somme Domaine: Système d'information</b>	<b>7 175 671</b>	<b>0</b>	<b>7 175 671</b>		<b>1 824 381</b>	<b>855 400</b>	<b>1 435 500</b>	<b>3 060 390</b>			
				<b>Somme Politique : Moyens généraux</b>	<b>14 963 714</b>	<b>0</b>	<b>14 963 714</b>		<b>3 669 821</b>	<b>2 633 552</b>	<b>2 536 648</b>	<b>6 123 692</b>			
		Ressources humaines	Santé, actions sociales, relations sociales	Santé		115 000	0	115 000		115 000					
	<b>Somme Domaine: Santé, actions sociales, relations sociales</b>				<b>115 000</b>	<b>0</b>	<b>115 000</b>		<b>115 000</b>						
	<b>Somme Politique : Ressources humaines</b>				<b>115 000</b>	<b>0</b>	<b>115 000</b>		<b>115 000</b>						
	<b>Somme Mission: 4 - Mission fonctionnelle</b>				<b>15 457 714</b>	<b>0</b>	<b>15 457 714</b>		<b>4 163 821</b>	<b>2 633 552</b>	<b>2 536 648</b>	<b>6 123 692</b>			
			<b>Somme Millésime : 2017</b>	<b>197 153 135</b>	<b>0</b>	<b>197 153 135</b>		<b>72 226 988</b>	<b>29 961 568</b>	<b>36 456 268</b>	<b>58 508 311</b>				

## AP 2018

Millésime	Mission	Politique	Domaine	Action - Autorisations de Programme	Montant des AP votées	Montant des AP après vote du BP	CP antérieurs à	CP après étape en cours	CP	CP	CP ultérieurs		
2018	1 - Mission aménagement et développement du territoire	Développement territorial	Agriculture	Agriculture	0	1 000 000	1 000 000		200 000	642 032	157 968		
				<b>Somme Domaine: Agriculture</b>	<b>0</b>	<b>1 000 000</b>	<b>1 000 000</b>		<b>200 000</b>	<b>642 032</b>	<b>157 968</b>		
				Aménagements routiers et liaisons douces	Liaisons douces		0	500 000	500 000		135 000	200 000	165 000
			<b>Somme Domaine: Aménagements routiers et liaisons douces</b>			<b>0</b>	<b>500 000</b>	<b>500 000</b>		<b>135 000</b>	<b>200 000</b>	<b>165 000</b>	
				Développement local		Contrat Intercommunal de Développement	0	18 403 890	18 403 890		600 000	3 500 000	14 303 890
						Contrats communaux	0	2 500 000	2 500 000		100 000	600 000	1 800 000
						Développement du réseau	0	3 000 000	3 000 000		300 000	800 000	1 900 000
						Fonds d'Equipement Rural	0	4 200 000	4 200 000		1 000 000	1 500 000	1 700 000
						Fonds E.CO.LE	0	200 000	200 000		200 000		
						<b>Somme Domaine: Développement local</b>	<b>0</b>	<b>28 303 890</b>	<b>28 303 890</b>		<b>2 200 000</b>	<b>6 400 000</b>	<b>19 703 890</b>
				Tourisme		Développement touristique itinérance et numérique	0	0	0		0	0	0
						Hébergement touristique	0	0	0		0	0	0
						Promotion du tourisme	0	0	0		0	0	0
						<b>Somme Domaine: Tourisme</b>	<b>0</b>	<b>0</b>	<b>0</b>		<b>0</b>	<b>0</b>	
						<b>Somme Politique : Développement territorial</b>	<b>0</b>	<b>29 803 890</b>	<b>29 803 890</b>		<b>2 535 000</b>	<b>7 242 032</b>	<b>20 026 858</b>
				Protection de l'environnement	Eau	Assainissement	0	4 205 000	4 205 000		695 000	1 070 000	2 440 000
						Cours d'eau	0	360 000	360 000		225 000	43 000	92 000
						Eau potable	0	2 980 000	2 980 000		435 000	945 000	1 600 000
						Laboratoire dép. d'analyses - non assujéti	0	232 000	232 000		232 000	0	0
						<b>Somme Domaine: Eau</b>	<b>0</b>	<b>7 777 000</b>	<b>7 777 000</b>		<b>1 587 000</b>	<b>2 058 000</b>	<b>4 132 000</b>
			<b>Somme Politique : Protection de l'environnement</b>	<b>0</b>	<b>8 849 500</b>	<b>8 849 500</b>		<b>2 230 400</b>	<b>2 417 100</b>	<b>4 202 000</b>			
	Routes départementales	Aménagement du réseau routier	Acquisitions foncières.	0	400 000	400 000		250 000	150 000	0			
			Aménagements pour la sécurité routière	0	4 000 000	4 000 000		500 000	1 000 000	2 500 000			
			Conservation et adaptation du réseau	0	31 200 000	31 200 000		20 036 000	7 069 000	4 095 000			
			Favoriser le développement économique et local	0	1 200 000	1 200 000		200 000	500 000	500 000			
			<b>Somme Domaine: Aménagement du réseau routier</b>	<b>0</b>	<b>36 800 000</b>	<b>36 800 000</b>		<b>20 986 000</b>	<b>8 719 000</b>	<b>7 095 000</b>			
	Entretien et exploitation du réseau routier		Aménagement extérieur des ARTS	0	300 000	300 000		300 000	0	0			
			Moyens du parc départemental	0	2 050 000	2 050 000		1 600 000	450 000	0			
			Signalisation	0	600 000	600 000		500 000	100 000	0			
			<b>Somme Domaine: Entretien et exploitation du réseau routier</b>	<b>0</b>	<b>2 950 000</b>	<b>2 950 000</b>		<b>2 400 000</b>	<b>550 000</b>	<b>0</b>			
			<b>Somme Politique : Routes départementales</b>	<b>0</b>	<b>39 750 000</b>	<b>39 750 000</b>		<b>23 386 000</b>	<b>9 269 000</b>	<b>7 095 000</b>			
	Sécurité	Sécurité des biens et des personnes	Incendie et secours		0	3 600 000	3 600 000		3 600 000				
				<b>Somme Domaine: Sécurité des biens et des personnes</b>	<b>0</b>	<b>3 600 000</b>	<b>3 600 000</b>		<b>3 600 000</b>				
			<b>Somme Politique : Sécurité</b>	<b>0</b>	<b>3 600 000</b>	<b>3 600 000</b>		<b>3 600 000</b>					



Millésime	Mission	Politique	Domaine	Action - Autorisations de Programme	Montant des AP votées	Ouverture du BP 2 018	Montant des AP après vote du BP	CP antérieurs à 2 017	CP 2 017 après étape en cours	CP 2 018	CP 2 019	CP ultérieurs					
		Transports	Transports publics	Plan de déplacement urbain.	0	1 000 000	1 000 000			55 000	85 000	860 000					
				Points d'arrêt	0	200 000	200 000			25 000	100 000	75 000					
				<b>Somme Domaine: Transports publics</b>	<b>0</b>	<b>1 200 000</b>	<b>1 200 000</b>			<b>80 000</b>	<b>185 000</b>	<b>935 000</b>					
				<b>Somme Politique : Transports</b>	<b>0</b>	<b>1 200 000</b>	<b>1 200 000</b>			<b>80 000</b>	<b>185 000</b>	<b>935 000</b>					
				<b>Somme Mission: 1 - Mission aménagement et développement du territoire</b>	<b>0</b>	<b>83 203 390</b>	<b>83 203 390</b>			<b>31 831 400</b>	<b>19 113 132</b>	<b>32 258 858</b>					
				2 - Mission développement socio-éducatif, culturel et sportif	Culture et patrimoine	Archives	Développement et valorisation des collections	0	38 000	38 000			7 488	30 512			
							<b>Somme Domaine: Archives</b>	<b>0</b>	<b>38 000</b>	<b>38 000</b>			<b>7 488</b>	<b>30 512</b>			
							Développement de la lecture publique	Autres - développement de la lecture publique	0	21 000	21 000			21 000			
								Développement du réseau - Médiathèque	0	115 000	115 000			62 500	52 500		
							<b>Somme Domaine: Développement de la lecture publique</b>	<b>0</b>	<b>136 000</b>	<b>136 000</b>			<b>83 500</b>	<b>52 500</b>			
Musées	Développement et valorisation des collections - musées	0	840 000				840 000			120 000	395 000		325 000				
	<b>Somme Domaine: Musées</b>	<b>0</b>	<b>840 000</b>				<b>840 000</b>			<b>120 000</b>	<b>395 000</b>		<b>325 000</b>				
Patrimoine	Antiquités et objets d'art	0	60 000				60 000			25 000	35 000		0				
	Blandy-les-Tours	0	300 000				300 000			300 000	0	0	0				
	Patrimoine monumental	0	867 000				867 000			132 000	265 000		470 000				
<b>Somme Domaine: Patrimoine</b>	<b>0</b>	<b>1 227 000</b>	<b>1 227 000</b>			<b>457 000</b>	<b>300 000</b>		<b>470 000</b>								
<b>Somme Politique : Culture et patrimoine</b>	<b>0</b>	<b>2 241 000</b>	<b>2 241 000</b>			<b>667 988</b>	<b>778 012</b>		<b>795 000</b>								
Education formation	Bâtiments des collèges	Acquisitions de terrains et bâtiments scolaires	0	3 500	3 500			3 500									
		Constructions extensions réhabilitations	0	44 850 000	44 850 000			780 000	5 080 000		38 990 000						
		Entretien et grosses réparations	0	29 787 480	29 787 480			11 677 550	8 803 130		9 306 800						
		<b>Somme Domaine: Bâtiments des collèges</b>	<b>0</b>	<b>74 640 980</b>	<b>74 640 980</b>			<b>12 461 050</b>	<b>13 883 130</b>		<b>48 296 800</b>						
		Enseignement supérieur et recherche	Participation aux équipements de l'enseignement supérieur	0	200 000	200 000			0	0		200 000					
			<b>Somme Domaine: Enseignement supérieur et recherche</b>	<b>0</b>	<b>200 000</b>	<b>200 000</b>			<b>0</b>	<b>0</b>		<b>200 000</b>					
		Vie des collèges	Equipement et matériel TICE	0	5 550 000	5 550 000			1 950 000			550 000					
			Matériel et mobilier des collèges	0	1 350 000	1 350 000			1 350 000	3 050 000							
			Participation au budget des collèges privés	0	100 000	100 000			100 000								
			Restauration scolaire	0	1 275 000	1 275 000			1 275 000								
<b>Somme Domaine: Vie des collèges</b>	<b>0</b>	<b>8 275 000</b>	<b>8 275 000</b>			<b>4 675 000</b>	<b>3 050 000</b>		<b>550 000</b>								
<b>Somme Politique : Education formation</b>	<b>0</b>	<b>83 115 980</b>	<b>83 115 980</b>			<b>17 136 050</b>	<b>16 933 130</b>		<b>49 046 800</b>								
Jeunesse, sports et loisirs	Activités sportives	Equipements sportifs	0	300 000	300 000			50 000	125 000		125 000						
		<b>Somme Domaine: Activités sportives</b>	<b>0</b>	<b>300 000</b>	<b>300 000</b>			<b>50 000</b>	<b>125 000</b>		<b>125 000</b>						
		<b>Somme Politique : Jeunesse, sports et loisirs</b>	<b>0</b>	<b>300 000</b>	<b>300 000</b>			<b>50 000</b>	<b>125 000</b>		<b>125 000</b>						
<b>Somme Mission: 2 - Mission développement socio-éducatif, culturel et sportif</b>	<b>0</b>	<b>85 656 980</b>	<b>85 656 980</b>			<b>17 854 038</b>	<b>17 836 142</b>		<b>49 966 800</b>								
3 - Mission solidarité	Habitat	Développement et amélioration de l'offre de	Développement et amélioration de l'offre du parc privé	0	345 000	345 000			225 000	120 000	0						
			Développement et amélioration de l'offre du parc social	0	530 000	530 000			530 000	0							
		<b>Somme Domaine: Développement et amélioration de l'offre de logement</b>	<b>0</b>	<b>875 000</b>	<b>875 000</b>			<b>755 000</b>	<b>120 000</b>		<b>0</b>						
		Insertion par le logement	Actions d'insertion par le logement	0	99 000	99 000			0	0		99 000					
	<b>Somme Domaine: Insertion par le logement</b>		<b>0</b>	<b>99 000</b>	<b>99 000</b>			<b>0</b>	<b>0</b>		<b>99 000</b>						
	<b>Somme Politique : Habitat</b>	<b>0</b>	<b>974 000</b>	<b>974 000</b>			<b>755 000</b>	<b>120 000</b>		<b>99 000</b>							
	Personnes âgées	Hébergement des personnes âgées	Frais liés à l'hébergement en établissement des personnes âgées	0	5 512 000	5 512 000			796 000	2 358 000		2 358 000					
			<b>Somme Domaine: Hébergement des personnes âgées</b>	<b>0</b>	<b>5 512 000</b>	<b>5 512 000</b>			<b>796 000</b>	<b>2 358 000</b>		<b>2 358 000</b>					
	<b>Somme Politique : Personnes âgées</b>	<b>0</b>	<b>5 512 000</b>	<b>5 512 000</b>			<b>796 000</b>	<b>2 358 000</b>		<b>2 358 000</b>							
	Personnes handicapées	Hébergement des personnes handicapées	Frais liés à l'hébergement en établissement des personnes handicapées	0	450 000	450 000			225 000	225 000							
<b>Somme Domaine: Hébergement des personnes handicapées</b>			<b>0</b>	<b>450 000</b>	<b>450 000</b>			<b>225 000</b>	<b>225 000</b>								
<b>Somme Politique : Personnes handicapées</b>	<b>0</b>	<b>450 000</b>	<b>450 000</b>			<b>225 000</b>	<b>225 000</b>										
<b>Somme Mission: 3 - Mission solidarité</b>	<b>0</b>	<b>6 936 000</b>	<b>6 936 000</b>			<b>1 776 000</b>	<b>2 703 000</b>		<b>2 457 000</b>								
4 - Mission fonctionnelle	Conduite des politiques départementales	Communication	Développement des services et usages	0	379 000	379 000			379 000	0	0						
			<b>Somme Domaine: Communication</b>	<b>0</b>	<b>379 000</b>	<b>379 000</b>			<b>379 000</b>	<b>0</b>	<b>0</b>						
	<b>Somme Politique : Conduite des politiques départementales</b>	<b>0</b>	<b>379 000</b>	<b>379 000</b>			<b>379 000</b>	<b>0</b>		<b>0</b>							
	Moyens généraux	Bâtiments départementaux	Culture et patrimoine - entretien et grosses réparations	0	502 000	502 000			99 900	207 100		195 000					
			Services départementaux - construction	0	200 000	200 000			67 500	75 000		57 500					
			Services départementaux - entretien et grosses réparations	0	2 658 000	2 658 000			583 600	893 300		1 181 100					
			Solidarité - construction	0	750 000	750 000			500 000	225 000		25 000					
			Solidarité - entretien et grosses réparations	0	856 500	856 500			317 250	342 500		196 750					
			Voirie - entretien et grosses réparations	0	760 000	760 000			193 500	295 000		271 500					
			<b>Somme Domaine: Bâtiments départementaux</b>	<b>0</b>	<b>5 726 500</b>	<b>5 726 500</b>			<b>1 761 750</b>	<b>2 037 900</b>		<b>1 926 850</b>					
<b>Somme Politique : Etude et prévention du risque</b>			<b>0</b>	<b>22 000</b>	<b>22 000</b>			<b>22 000</b>									
Etude et prévention du risque	Assurances et sinistres	0	22 000	22 000			22 000										
	<b>Somme Domaine: Etude et prévention du risque</b>	<b>0</b>	<b>22 000</b>	<b>22 000</b>			<b>22 000</b>										
Gestion du patrimoine immobilier	Voirie - acquisitions et cessions		0	100 000	100 000			100 000									
		<b>Somme Domaine: Gestion du patrimoine immobilier</b>	<b>0</b>	<b>100 000</b>	<b>100 000</b>			<b>100 000</b>									
Logistique	Gestion de la flotte des véhicules		0	950 000	950 000			950 000									
		Matériel et mobilier	0	314 000	314 000			309 000	5 000								
<b>Somme Domaine: Logistique</b>	<b>0</b>	<b>1 264 000</b>	<b>1 264 000</b>			<b>1 259 000</b>	<b>5 000</b>										
Système d'information	Infrastructures		0	1 060 000	1 060 000			1 060 000									
		Matériels et logiciels clients	0	718 104	718 104			718 104									

Millésime	Mission	Politique	Domaine	Action - Autorisations de Programme	Montant des AP votées	Ouverture du BP 2 018	Montant des AP après vote du BP	CP antérieurs à 2 017	CP 2 017 après étape en cours	CP 2 018	CP 2 019	CP ultérieurs
				<b>Somme Domaine: Système d'information</b>	<b>0</b>	<b>1 778 104</b>	<b>1 778 104</b>			<b>1 778 104</b>		
				<b>Somme Politique : Moyens généraux</b>	<b>0</b>	<b>8 890 604</b>	<b>8 890 604</b>			<b>4 920 854</b>	<b>2 042 900</b>	<b>1 926 850</b>
		Ressources humaines	Santé, actions sociales, relations sociales	Santé	0	115 000	115 000			115 000		
				<b>Somme Domaine: Santé, actions sociales, relations sociales</b>	<b>0</b>	<b>115 000</b>	<b>115 000</b>			<b>115 000</b>		
				<b>Somme Politique : Ressources humaines</b>	<b>0</b>	<b>115 000</b>	<b>115 000</b>			<b>115 000</b>		
				<b>Somme Mission: 4 - Mission fonctionnelle</b>	<b>0</b>	<b>9 384 604</b>	<b>9 384 604</b>			<b>5 414 854</b>	<b>2 042 900</b>	<b>1 926 850</b>
				<b>Somme Millésime : 2018</b>	<b>0</b>	<b>185 180 974</b>	<b>185 180 974</b>			<b>56 876 292</b>	<b>41 695 174</b>	<b>86 609 508</b>

## Récapitulatif par mission du montant cumulé des Autorisations d'Engagement et des crédits de paiement afférents (fonctionnement)

### BP 2018

Mission	Politique	Domaine	Action - Autorisations de programme	Montant des AE votées	Ouverture du BP 2018	Montant des AF Accusé de réception – Ministère de l'intérieur	CP antérieurs à la dernière DM	CP 2017 votés	CP 2018	CP 2019	CP ultérieurs	
1 - Mission aménagement et développement du territoire	Développement territorial	Affaires internationales et européennes	Solidarité internationale	253 990	0	077-227700010-20171221-lmc100000016666-DE	0	0	0	0	0	
			<b>Somme Domaine: Affaires internationales et européennes</b>	<b>253 990</b>	<b>0</b>	<b>0</b>	<b>0</b>	<b>0</b>	<b>0</b>	<b>0</b>	<b>0</b>	
		Agriculture	Agriculture	1 100 000	0	1 100 000	253 200	796 800	30 000	40 000	0	
			<b>Somme Domaine: Agriculture</b>	<b>1 100 000</b>	<b>0</b>	<b>1 100 000</b>	<b>253 200</b>	<b>796 800</b>	<b>30 000</b>	<b>40 000</b>	<b>0</b>	
		Développement local	Aménagement, urbanisme et prospective	1 060 616	200 000	1 260 616	726 536	220 450	253 630	60 000	0	
			Contrat Départemental	0	0	0	0	0	0	0	0	
			Contrats intercommunaux	5 891 382	0	5 891 382	5 659 769	183 970	47 033	609	0	
			Développement du réseau	240 396	0	240 396	240 396	0	0	0	0	
			Etudes Services Numériques	708 852	0	708 852	708 852	0	0	0	0	
			Soutien au développement local - divers partenariats	10 000	0	10 000	10 000	0	0	0	0	
		<b>Somme Domaine: Développement local</b>	<b>7 911 246</b>	<b>200 000</b>	<b>8 111 246</b>	<b>7 345 554</b>	<b>404 420</b>	<b>300 663</b>	<b>60 609</b>	<b>0</b>		
		Promotion du territoire	Compétitivité des entreprises	0	0	0	0	0	0	0	0	
			<b>Somme Domaine: Promotion du territoire</b>	<b>0</b>	<b>0</b>	<b>0</b>	<b>0</b>	<b>0</b>	<b>0</b>	<b>0</b>	<b>0</b>	
		Tourisme	Développement touristique itinérance et numérique	227 918	0	227 918	190 471	14 323	23 125	0	0	
			Promotion du tourisme	129 628	0	129 628	129 628	0	0	0	0	
Schéma départemental du tourisme	207 467		0	207 467	207 467	0	0	0	0			
<b>Somme Domaine: Tourisme</b>	<b>565 013</b>		<b>0</b>	<b>565 013</b>	<b>527 566</b>	<b>14 323</b>	<b>23 125</b>	<b>0</b>	<b>0</b>			
<b>Somme Politique: Développement territorial</b>				<b>9 830 249</b>	<b>200 000</b>	<b>10 030 249</b>	<b>8 360 309</b>	<b>1 215 543</b>	<b>353 788</b>	<b>100 609</b>	<b>0</b>	
Protection de l'environnement	Eau	Cours d'eau	1 501 824	170 000	1 671 824	1 203 631	169 193	186 000	113 000	0		
		Laboratoire dépr. d'analyses - non assujetti	0	14 800	14 800	14 800	0	11 840	2 960	0		
	<b>Somme Domaine: Eau</b>				<b>1 501 824</b>	<b>184 800</b>	<b>1 686 624</b>	<b>1 203 631</b>	<b>169 193</b>	<b>197 840</b>	<b>115 960</b>	<b>0</b>
	Environnement	Climat énergie	24 995	0	24 995	24 995	0	0	0	0		
		Environnement et développement durable	0	0	0	0	0	0	0	0		
		Espaces naturels sensibles - autres	109 463	50 000	159 463	74 770	24 694	35 000	25 000	0		
Espaces naturels sensibles - Département	545 319	0	545 319	504 319	26 000	15 000	0	0				
<b>Somme Domaine: Environnement</b>	<b>679 777</b>	<b>50 000</b>	<b>729 777</b>	<b>604 084</b>	<b>50 694</b>	<b>50 000</b>	<b>25 000</b>	<b>0</b>				
<b>Somme Politique: Protection de l'environnement</b>				<b>2 181 601</b>	<b>234 800</b>	<b>2 416 401</b>	<b>1 807 715</b>	<b>219 886</b>	<b>247 840</b>	<b>140 960</b>	<b>0</b>	
Routes départementales	Aménagement du réseau routier	Acquisitions foncières.	100 000	0	100 000	50 557	27 985	10 000	11 458	0		
		<b>Somme Domaine: Aménagement du réseau routier</b>	<b>100 000</b>	<b>0</b>	<b>100 000</b>	<b>50 557</b>	<b>27 985</b>	<b>10 000</b>	<b>11 458</b>	<b>0</b>		
	Entretien et exploitation du réseau routier	Etudes voirie - entretien	30 000	0	30 000	30 000	0	0	0	0		
		<b>Somme Domaine: Entretien et exploitation du réseau routier</b>	<b>30 000</b>	<b>0</b>	<b>30 000</b>	<b>30 000</b>	<b>0</b>	<b>0</b>	<b>0</b>	<b>0</b>		
<b>Somme Politique: Routes départementales</b>				<b>130 000</b>	<b>0</b>	<b>130 000</b>	<b>80 557</b>	<b>27 985</b>	<b>10 000</b>	<b>11 458</b>	<b>0</b>	
Sécurité	Sécurité des biens et des personnes	Opérations de sensibilisation à la sécurité routière	296 801	47 600	344 401	213 601	49 880	47 600	33 320	0		
		<b>Somme Domaine: Sécurité des biens et des personnes</b>	<b>296 801</b>	<b>47 600</b>	<b>344 401</b>	<b>213 601</b>	<b>49 880</b>	<b>47 600</b>	<b>33 320</b>	<b>0</b>		
		<b>Somme Politique: Sécurité</b>	<b>296 801</b>	<b>47 600</b>	<b>344 401</b>	<b>213 601</b>	<b>49 880</b>	<b>47 600</b>	<b>33 320</b>	<b>0</b>		
Transports	Transports publics	Actions de communication	0	0	0	0	0	0	0	0		
		Etudes	259 529	50 000	309 529	172 029	25 000	74 500	38 000	0		
		Infrastructures de transport	1 256 346	0	1 256 346	139 156	115 500	325 340	252 000	424 350		
		Lignes express	0	0	0	0	0	0	0	0		
		PAM77	949 622	0	949 622	696 622	35 065	63 100	63 100	91 735		
		Plan de déplacement urbain.	66 927	0	66 927	66 927	0	0	0	0		
		Points d'arrêt	44 227	0	44 227	44 227	0	0	0	0		
		Titres Améthyste et autres	309 669	180 000	489 669	224 267	85 402	90 000	90 000	0		
	Transport durable	159 659	0	159 659	147 859	11 800	0	0	0			
	<b>Somme Domaine: Transports publics</b>	<b>3 045 980</b>	<b>230 000</b>	<b>3 275 980</b>	<b>1 491 088</b>	<b>272 767</b>	<b>552 940</b>	<b>443 100</b>	<b>516 085</b>			
Transports scolaires	Autres - transports scolaires	63 239	0	63 239	63 239	0	0	0	0			
	Transport scolaire	405 984	0	405 984	245 984	25 000	40 000	40 000	55 000			
	Transport scolaire des élèves et étudiants handicapés	429 206	0	429 206	189 206	50 000	60 000	60 000	70 000			
<b>Somme Domaine: Transports scolaires</b>				<b>898 429</b>	<b>0</b>	<b>898 429</b>	<b>498 429</b>	<b>75 000</b>	<b>100 000</b>	<b>100 000</b>	<b>125 000</b>	

Mission	Politique	Domaine	Action - Autorisations de programme	Montant des AE votées	Ouverture du BP 2018	Montant des AE après vote du BP	CP antérieurs à 2017	CP 2017 votés après dernière DM	CP 2018	CP 2019	CP ultérieurs	
			<b>Somme Politique: Transports</b>	<b>3 944 409</b>	<b>230 000</b>	<b>4 174 409</b>	<b>1 989 517</b>	<b>347 767</b>	<b>652 940</b>	<b>543 100</b>	<b>641 085</b>	
			<b>Somme Mission: 1 - Mission aménagement et développement du territoire</b>	<b>16 383 060</b>	<b>712 400</b>	<b>17 095 460</b>	<b>12 451 698</b>	<b>1 861 061</b>	<b>1 312 168</b>	<b>829 447</b>	<b>641 085</b>	
2 - Mission développement socio-éducatif, culturel et sportif	Culture et patrimoine	Archives	Développement et valorisation des collections	1 465 667	70 000	1 535 667	829 469	235 000	235 000	235 000	1 198	
			<b>Somme Domaine: Archives</b>	<b>1 465 667</b>	<b>70 000</b>	<b>1 535 667</b>	<b>829 469</b>	<b>235 000</b>	<b>235 000</b>	<b>235 000</b>	<b>1 198</b>	
		Développement culturel	Autres - développement culturel	55 435	0	55 435	55 435	0	0	0	0	0
			Dépayz'arts	5 223 264	0	5 223 264	5 223 264	0	0	0	0	0
			<b>Somme Domaine: Développement culturel</b>	<b>5 278 700</b>	<b>0</b>	<b>5 278 700</b>	<b>5 278 700</b>	<b>0</b>	<b>0</b>	<b>0</b>	<b>0</b>	<b>0</b>
		Développement de la lecture publique	Développement du réseau - Médiathèque	105 610	0	105 610	105 610	0	0	0	0	0
			<b>Somme Domaine: Développement de la lecture publique</b>	<b>105 610</b>	<b>0</b>	<b>105 610</b>	<b>105 610</b>	<b>0</b>	<b>0</b>	<b>0</b>	<b>0</b>	<b>0</b>
		Musées	Améliorer l'accueil des personnes handicapées	40 296	0	40 296	40 296	0	0	0	0	0
			Développement des publics	80 724	0	80 724	80 724	0	0	0	0	0
			Développement et valorisation des collections - musées	174 313	0	174 313	174 313	0	0	0	0	0
		<b>Somme Domaine: Musées</b>	<b>295 333</b>	<b>0</b>	<b>295 333</b>	<b>295 333</b>	<b>0</b>	<b>0</b>	<b>0</b>	<b>0</b>	<b>0</b>	
	Patrimoine	Antiquités et objets d'art	51 877	0	51 877	51 877	0	0	0	0	0	
		Blandy-les-Tours	191	0	191	191	0	0	0	0	0	
		Patrimoine monumental	0	0	0	0	0	0	0	0	0	
		Valorisation du patrimoine	213 484	0	213 484	213 484	0	0	0	0	0	
		<b>Somme Domaine: Patrimoine</b>	<b>265 552</b>	<b>0</b>	<b>265 552</b>	<b>265 552</b>	<b>0</b>	<b>0</b>	<b>0</b>	<b>0</b>	<b>0</b>	
		<b>Somme Politique: Culture et patrimoine</b>	<b>7 410 861</b>	<b>70 000</b>	<b>7 480 861</b>	<b>6 774 663</b>	<b>235 000</b>	<b>235 000</b>	<b>235 000</b>	<b>235 000</b>	<b>1 198</b>	
	Education formation	Enseignement supérieur et recherche	Participation aux équipements de l'enseignement supérieur	50 040	0	50 040	50 040	0	0	0	0	
			<b>Somme Domaine: Enseignement supérieur et recherche</b>	<b>50 040</b>	<b>0</b>	<b>50 040</b>	<b>50 040</b>	<b>0</b>	<b>0</b>	<b>0</b>	<b>0</b>	
Vie des collèges		Aires de recrutement des collèges	42 075	0	42 075	42 075	0	0	0	0		
		Autres - vie des collèges	206 192	0	206 192	206 192	0	0	0	0		
		Equipement et matériel TICE	2 166 425	0	2 166 425	2 166 425	0	0	0	0		
		Equipement et suppléance des ATTEE	11 113	0	11 113	11 113	0	0	0	0		
Restauration scolaire	454 307	0	454 307	376 517	77 789	0	0	0				
	<b>Somme Domaine: Vie des collèges</b>	<b>2 880 112</b>	<b>0</b>	<b>2 880 112</b>	<b>2 802 322</b>	<b>77 789</b>	<b>0</b>	<b>0</b>	<b>0</b>			
	<b>Somme Politique: Education formation</b>	<b>2 930 152</b>	<b>0</b>	<b>2 930 152</b>	<b>2 852 362</b>	<b>77 789</b>	<b>0</b>	<b>0</b>	<b>0</b>			
Jeunesse, sports et loisirs	Jeunesse et loisirs	Centre de ressources de la vie associative	38 755	0	38 755	38 755	0	0	0	0		
		<b>Somme Domaine: Jeunesse et loisirs</b>	<b>38 755</b>	<b>0</b>	<b>38 755</b>	<b>38 755</b>	<b>0</b>	<b>0</b>	<b>0</b>	<b>0</b>		
		<b>Somme Politique: Jeunesse, sports et loisirs</b>	<b>38 755</b>	<b>0</b>	<b>38 755</b>	<b>38 755</b>	<b>0</b>	<b>0</b>	<b>0</b>	<b>0</b>		
			<b>Somme Mission: 2 - Mission développement socio-éducatif, culturel et sportif</b>	<b>10 379 768</b>	<b>70 000</b>	<b>10 449 768</b>	<b>9 665 780</b>	<b>312 789</b>	<b>235 000</b>	<b>235 000</b>	<b>1 198</b>	
3 - Mission solidarité	Habitat	Insertion par le logement	Actions d'insertion par le logement	1 990 502	10 000	2 000 502	1 968 730	15 005	6 768	10 000	0	
			<b>Somme Domaine: Insertion par le logement</b>	<b>1 990 502</b>	<b>10 000</b>	<b>2 000 502</b>	<b>1 968 730</b>	<b>15 005</b>	<b>6 768</b>	<b>10 000</b>	<b>0</b>	
			<b>Somme Politique: Habitat</b>	<b>1 990 502</b>	<b>10 000</b>	<b>2 000 502</b>	<b>1 968 730</b>	<b>15 005</b>	<b>6 768</b>	<b>10 000</b>	<b>0</b>	
	Insertion	Autres dispositifs d'insertion	Dispositifs d'insertion des jeunes	0	0	0	0	0	0	0	0	
			Dispositifs d'insertion sociale et médico sociale	8 259 783	82 980	8 342 763	8 114 629	103 664	82 980	41 490	0	
			<b>Somme Domaine: Autres dispositifs d'insertion</b>	<b>8 259 783</b>	<b>82 980</b>	<b>8 342 763</b>	<b>8 114 629</b>	<b>103 664</b>	<b>82 980</b>	<b>41 490</b>	<b>0</b>	
		Dispositifs RSA	Accompagnement des bénéficiaires du RSA	22 531 558	0	22 531 558	20 121 558	1 692 000	718 000	0	0	
			Actions d'insertion par l'activité économique	23 914 160	2 300 000	26 214 160	21 154 858	2 137 302	2 140 000	782 000	0	
		Dispositifs d'insertion	28 337 662	3 282 346	31 620 008	24 980 728	2 423 675	2 229 986	1 816 555	169 064		
		<b>Somme Domaine: Dispositifs RSA</b>	<b>74 783 380</b>	<b>5 582 346</b>	<b>80 365 726</b>	<b>66 257 144</b>	<b>6 252 977</b>	<b>5 087 986</b>	<b>2 598 555</b>	<b>169 064</b>		
		<b>Somme Politique: Insertion</b>	<b>83 043 163</b>	<b>5 665 326</b>	<b>88 708 489</b>	<b>74 371 773</b>	<b>6 356 641</b>	<b>5 170 966</b>	<b>2 640 045</b>	<b>169 064</b>		
	Personnes âgées	Maintien à domicile des personnes âgées	Actions extra légales en faveur des personnes âgées	74 601	0	74 601	74 601	0	0	0	0	
<b>Somme Domaine: Maintien à domicile des personnes âgées</b>			<b>74 601</b>	<b>0</b>	<b>74 601</b>	<b>74 601</b>	<b>0</b>	<b>0</b>	<b>0</b>	<b>0</b>		
		<b>Somme Politique: Personnes âgées</b>	<b>74 601</b>	<b>0</b>	<b>74 601</b>	<b>74 601</b>	<b>0</b>	<b>0</b>	<b>0</b>	<b>0</b>		
			<b>Somme Mission: 3 - Mission solidarité</b>	<b>85 108 266</b>	<b>5 675 326</b>	<b>90 783 592</b>	<b>76 415 103</b>	<b>6 371 646</b>	<b>5 177 734</b>	<b>2 650 045</b>	<b>169 064</b>	

Mission	Politique	Domaine	Action - Autorisations de programme	Montant des AE votées	Ouverture du BP 2018	Montant des AE après vote du BP	CP antérieurs à 2017	CP 2017 votés après dernière DM	CP 2018	CP 2019	CP ultérieurs
4 - Mission fonctionnelle	Direction et animation de l'action départementale	Direction générale	Etudes et divers	507 550	0	507 550	507 550	0	0	0	0
			<b>Somme Domaine: Direction générale</b>	<b>507 550</b>	<b>0</b>	<b>507 550</b>	<b>507 550</b>	<b>0</b>	<b>0</b>	<b>0</b>	<b>0</b>
		Finances	Autres opérations financières	327 139	0	327 139	327 139	0	0	0	0
			<b>Somme Domaine: Finances</b>	<b>327 139</b>	<b>0</b>	<b>327 139</b>	<b>327 139</b>	<b>0</b>	<b>0</b>	<b>0</b>	<b>0</b>
			<b>Somme Politique: Direction et animation de l'action départementale</b>	<b>834 689</b>	<b>0</b>	<b>834 689</b>	<b>834 689</b>	<b>0</b>	<b>0</b>	<b>0</b>	<b>0</b>
			<b>Somme Mission: 4 - Mission fonctionnelle</b>	<b>834 689</b>	<b>0</b>	<b>834 689</b>	<b>834 689</b>	<b>0</b>	<b>0</b>	<b>0</b>	<b>0</b>
			<b>TOTAL GENERAL:</b>	<b>112 705 782</b>	<b>6 457 726</b>	<b>119 163 508</b>	<b>99 367 271</b>	<b>8 545 496</b>	<b>6 724 902</b>	<b>3 714 493</b>	<b>811 347</b>

### Détail par millésime et par mission du montant des Autorisations d'Engagement et des crédits de paiement afférents (fonctionnement)

#### BP 2018

#### AE 2006

Millésime	Mission	Politique	Domaine	Action - Autorisations de Programme	Montant des AE votées	Ouverture du BP 2 018	Montant des AE après vote du BP	CP antérieurs à 2 017	CP 2 017 après étape en cours	CP 2 018	CP 2 019	CP ultérieurs	
2006	1 - Mission aménagement et développement du territoire	Développement territorial	Développement local	Contrats intercommunaux	70 000	0	70 000	70 000					
				<b>Somme Domaine : Développement local</b>	<b>70 000</b>	<b>0</b>	<b>70 000</b>	<b>70 000</b>					
			<b>Somme Politique : Développement territorial</b>	<b>70 000</b>	<b>0</b>	<b>70 000</b>	<b>70 000</b>						
			<b>Somme Mission: 1 - Mission aménagement et développement du territoire</b>	<b>70 000</b>	<b>0</b>	<b>70 000</b>	<b>70 000</b>						
	2 - Mission développement socio-éducatif, culturel et sportif	Culture et patrimoine	Archives	Développement et valorisation des collections		154 908	0	154 908	154 908	0	0	0	0
					<b>Somme Domaine: Archives</b>	<b>154 908</b>	<b>0</b>	<b>154 908</b>	<b>154 908</b>	<b>0</b>	<b>0</b>	<b>0</b>	
			<b>Somme Politique : Culture et patrimoine</b>	<b>154 908</b>	<b>0</b>	<b>154 908</b>	<b>154 908</b>	<b>0</b>	<b>0</b>	<b>0</b>			
			<b>Somme Mission: 2 - Mission développement socio-éducatif, culturel et sportif</b>	<b>154 908</b>	<b>0</b>	<b>154 908</b>	<b>154 908</b>	<b>0</b>	<b>0</b>	<b>0</b>			
			<b>Somme Millésime : 2006</b>	<b>224 908</b>	<b>0</b>	<b>224 908</b>	<b>224 908</b>	<b>0</b>	<b>0</b>	<b>0</b>			

#### AE 2007

Millésime	Mission	Politique	Domaine	Action - Autorisations de Programme	Montant des AE votées	Ouverture du BP 2 018	Montant des AE après vote du BP	CP antérieurs à 2 017	CP 2 017 après étape en cours	CP 2 018	CP 2 019	CP ultérieurs	
2007	1 - Mission aménagement et développement du territoire	Développement territorial	Développement local	Aménagement, urbanisme et prospective	195 056	0	195 056	195 056	0	0	0	0	
				Contrats intercommunaux	4 181 819	0	4 181 819	4 113 605	66 851	1 364	0	0	
			<b>Somme Domaine : Développement local</b>	<b>4 376 875</b>	<b>0</b>	<b>4 376 875</b>	<b>4 308 660</b>	<b>66 851</b>	<b>1 364</b>	<b>0</b>	<b>0</b>		
			<b>Somme Politique : Développement territorial</b>	<b>4 376 875</b>	<b>0</b>	<b>4 376 875</b>	<b>4 308 660</b>	<b>66 851</b>	<b>1 364</b>	<b>0</b>	<b>0</b>		
			Transports	Transports publics	Actions de communication	0	0	0	0	0	0	0	0
					<b>Somme Domaine: Transports publics</b>	<b>0</b>	<b>0</b>	<b>0</b>	<b>0</b>	<b>0</b>	<b>0</b>	<b>0</b>	
	<b>Somme Mission: 1 - Mission aménagement et développement du territoire</b>	<b>4 376 875</b>	<b>0</b>	<b>4 376 875</b>	<b>4 308 660</b>	<b>66 851</b>	<b>1 364</b>	<b>0</b>	<b>0</b>				
	2 - Mission développement socio-éducatif, culturel et sportif	Culture et patrimoine	Développement culturel	Dépayz'arts		3 637 995	0	3 637 995	3 637 995	0	0	0	0
					<b>Somme Domaine: Développement culturel</b>	<b>3 637 995</b>	<b>0</b>	<b>3 637 995</b>	<b>3 637 995</b>	<b>0</b>	<b>0</b>	<b>0</b>	
					<b>Somme Politique : Culture et patrimoine</b>	<b>3 637 995</b>	<b>0</b>	<b>3 637 995</b>	<b>3 637 995</b>	<b>0</b>	<b>0</b>	<b>0</b>	
	<b>Somme Mission: 2 - Mission développement socio-éducatif, culturel et sportif</b>	<b>3 637 995</b>	<b>0</b>	<b>3 637 995</b>	<b>3 637 995</b>	<b>0</b>	<b>0</b>	<b>0</b>					
	3 - Mission solidarité	Insertion	Autres dispositifs d'insertion	Dispositifs d'insertion sociale et médico sociale		816 902	0	816 902	816 902	0	0	0	0
					<b>Somme Domaine: Autres dispositifs d'insertion</b>	<b>816 902</b>	<b>0</b>	<b>816 902</b>	<b>816 902</b>	<b>0</b>	<b>0</b>	<b>0</b>	
			Dispositifs RSA	Dispositifs d'insertion		3 485 578	0	3 485 578	3 485 578	0	0	0	0
<b>Somme Domaine: Dispositifs RSA</b>					<b>3 485 578</b>	<b>0</b>	<b>3 485 578</b>	<b>3 485 578</b>	<b>0</b>	<b>0</b>	<b>0</b>		
<b>Somme Politique : Insertion</b>			<b>4 302 480</b>	<b>0</b>	<b>4 302 480</b>	<b>4 302 480</b>	<b>0</b>	<b>0</b>	<b>0</b>				
<b>Somme Mission: 3 - Mission solidarité</b>	<b>4 302 480</b>	<b>0</b>	<b>4 302 480</b>	<b>4 302 480</b>	<b>0</b>	<b>0</b>	<b>0</b>						
<b>Somme Millésime : 2007</b>	<b>12 317 349</b>	<b>0</b>	<b>12 317 349</b>	<b>12 249 135</b>	<b>66 851</b>	<b>1 364</b>	<b>0</b>	<b>0</b>					

#### AE 2008

Millésime	Mission	Politique	Domaine	Action - Autorisations de Programme	Montant des AE votées	Ouverture du BP 2 018	Montant des AE après vote du BP	CP antérieurs à 2 017	CP 2 017 après étape en cours	CP 2 018	CP 2 019	CP ultérieurs	
2008	1 - Mission aménagement et développement du territoire	Développement territorial	Développement local	Contrats intercommunaux	0	0	0	0	0	0	0	0	
				Etudes Services Numériques	708 852	0	708 852	708 852	0	0	0		
			<b>Somme Domaine : Développement local</b>	<b>708 852</b>	<b>0</b>	<b>708 852</b>	<b>708 852</b>	<b>0</b>	<b>0</b>	<b>0</b>			
			<b>Somme Politique : Développement territorial</b>	<b>708 852</b>	<b>0</b>	<b>708 852</b>	<b>708 852</b>	<b>0</b>	<b>0</b>	<b>0</b>			
			Transports	Transports publics	Etudes	0	0	0	0	0	0	0	0
					PAM77	0	0	0	0	0	0	0	
	Points d'arrêt	44 227			0	44 227	44 227	0	0	0			
	Transport durable	76 456			0	76 456	76 456	0	0	0			
	<b>Somme Domaine: Transports publics</b>	<b>120 683</b>	<b>0</b>	<b>120 683</b>	<b>120 683</b>	<b>0</b>	<b>0</b>	<b>0</b>					
	<b>Somme Politique : Transports</b>	<b>120 683</b>	<b>0</b>	<b>120 683</b>	<b>120 683</b>	<b>0</b>	<b>0</b>	<b>0</b>					
<b>Somme Mission: 1 - Mission aménagement et développement du territoire</b>	<b>829 535</b>	<b>0</b>	<b>829 535</b>	<b>829 535</b>	<b>0</b>	<b>0</b>	<b>0</b>						
3 - Mission solidarité	Insertion	Autres dispositifs d'insertion	Dispositifs d'insertion sociale et médico sociale		858 226	0	858 226	858 226	0	0	0	0	
				<b>Somme Domaine: Autres dispositifs d'insertion</b>	<b>858 226</b>	<b>0</b>	<b>858 226</b>	<b>858 226</b>	<b>0</b>	<b>0</b>	<b>0</b>		
		Dispositifs RSA	Dispositifs d'insertion		7 348 275	0	7 348 275	7 348 275	0	0	0	0	
				<b>Somme Domaine: Dispositifs RSA</b>	<b>7 348 275</b>	<b>0</b>	<b>7 348 275</b>	<b>7 348 275</b>	<b>0</b>	<b>0</b>	<b>0</b>		
<b>Somme Politique : Insertion</b>	<b>8 206 500</b>	<b>0</b>	<b>8 206 500</b>	<b>8 206 500</b>	<b>0</b>	<b>0</b>	<b>0</b>						
<b>Somme Mission: 3 - Mission solidarité</b>	<b>8 206 500</b>	<b>0</b>	<b>8 206 500</b>	<b>8 206 500</b>	<b>0</b>	<b>0</b>	<b>0</b>						
<b>Somme Millésime : 2008</b>	<b>9 036 035</b>	<b>0</b>	<b>9 036 035</b>	<b>9 036 035</b>	<b>0</b>	<b>0</b>	<b>0</b>						

Millésime	Mission	Politique	Domaine	Action - Autorisations de Programme	Montant des AE votées	Ouverture du BP 2 018	Montant des AE après vote du BP	CP antérieurs à 2 017	CP 2 017 après étape en cours	CP 2 018	CP 2 019	CP ultérieurs	
<b>AE 2009</b>													
2009	1 - Mission aménagement et développement du territoire	Développement territorial	Développement local	Aménagement, urbanisme et prospective	55 335	0	55 335	55 335	0	0	0	0	
				Contrats intercommunaux	328 133	0	328 133	300 914	8 135	19 084	0	0	
				Soutien au développement local - divers partenariats	10 000	0	10 000	10 000	0	0	0	0	
				<b>Somme Domaine : Développement local</b>	<b>393 468</b>	<b>0</b>	<b>393 468</b>	<b>366 249</b>	<b>8 135</b>	<b>19 084</b>	<b>0</b>	<b>0</b>	
				<b>Somme Politique : Développement territorial</b>	<b>393 468</b>	<b>0</b>	<b>393 468</b>	<b>366 249</b>	<b>8 135</b>	<b>19 084</b>	<b>0</b>	<b>0</b>	
		Protection de l'environnement	Eau	Cours d'eau	215 279	0	215 279	215 279	0	0	0	0	0
				<b>Somme Domaine: Eau</b>	<b>215 279</b>	<b>0</b>	<b>215 279</b>	<b>215 279</b>	<b>0</b>	<b>0</b>	<b>0</b>	<b>0</b>	
			Environnement	Espaces naturels sensibles - Département	165 212	0	165 212	165 212	0	0	0	0	
				<b>Somme Domaine: Environnement</b>	<b>165 212</b>	<b>0</b>	<b>165 212</b>	<b>165 212</b>	<b>0</b>	<b>0</b>	<b>0</b>	<b>0</b>	
				<b>Somme Politique : Protection de l'environnement</b>	<b>380 491</b>	<b>0</b>	<b>380 491</b>	<b>380 491</b>	<b>0</b>	<b>0</b>	<b>0</b>	<b>0</b>	
	Transports	Transports publics	PAM77	218 648	0	218 648	218 648	0	0	0	0		
			Plan de déplacement urbain.	66 927	0	66 927	66 927	0	0	0	0		
			Points d'arrêt	0	0	0	0	0	0	0	0		
			<b>Somme Domaine: Transports publics</b>	<b>285 574</b>	<b>0</b>	<b>285 574</b>	<b>285 574</b>	<b>0</b>	<b>0</b>	<b>0</b>	<b>0</b>		
	<b>Somme Politique : Transports</b>					<b>285 574</b>	<b>0</b>	<b>285 574</b>	<b>285 574</b>	<b>0</b>	<b>0</b>	<b>0</b>	
	<b>Somme Mission: 1 - Mission aménagement et développement du territoire</b>					<b>1 059 534</b>	<b>0</b>	<b>1 059 534</b>	<b>1 032 314</b>	<b>8 135</b>	<b>19 084</b>	<b>0</b>	<b>0</b>
	2 - Mission développement socio-éducatif, culturel et sportif	Culture et patrimoine	Archives	Développement et valorisation des collections	54 460	0	54 460	54 460	0	0	0	0	
				<b>Somme Domaine: Archives</b>	<b>54 460</b>	<b>0</b>	<b>54 460</b>	<b>54 460</b>	<b>0</b>	<b>0</b>	<b>0</b>		
			Musées	Développement des publics	80 724	0	80 724	80 724	0	0	0		
				Développement et valorisation des collections - musées	151 799	0	151 799	151 799	0	0	0		
			<b>Somme Domaine: Musées</b>	<b>232 523</b>	<b>0</b>	<b>232 523</b>	<b>232 523</b>	<b>0</b>	<b>0</b>	<b>0</b>			
		Patrimoine	Blandy-les-Tours	191	0	191	191	0	0	0			
	<b>Somme Domaine: Patrimoine</b>	<b>191</b>	<b>0</b>	<b>191</b>	<b>191</b>	<b>0</b>	<b>0</b>	<b>0</b>					
	<b>Somme Politique : Culture et patrimoine</b>					<b>287 174</b>	<b>0</b>	<b>287 174</b>	<b>287 174</b>	<b>0</b>	<b>0</b>	<b>0</b>	
	<b>Somme Mission: 2 - Mission développement socio-éducatif, culturel et sportif</b>					<b>287 174</b>	<b>0</b>	<b>287 174</b>	<b>287 174</b>	<b>0</b>	<b>0</b>	<b>0</b>	
	3 - Mission solidarité	Insertion	Autres dispositifs d'insertion	Dispositifs d'insertion sociale et médico sociale	548 313	0	548 313	548 313	0	0	0	0	
				<b>Somme Domaine: Autres dispositifs d'insertion</b>	<b>548 313</b>	<b>0</b>	<b>548 313</b>	<b>548 313</b>	<b>0</b>	<b>0</b>	<b>0</b>		
Dispositifs RSA			Actions d'insertion par l'activité économique	6 391 549	0	6 391 549	6 391 549	0	0	0			
			Dispositifs d'insertion	36 000	0	36 000	36 000	0	0	0			
<b>Somme Domaine: Dispositifs RSA</b>					<b>6 427 549</b>	<b>0</b>	<b>6 427 549</b>	<b>6 427 549</b>	<b>0</b>	<b>0</b>	<b>0</b>		
<b>Somme Politique : Insertion</b>					<b>6 975 862</b>	<b>0</b>	<b>6 975 862</b>	<b>6 975 862</b>	<b>0</b>	<b>0</b>	<b>0</b>		
<b>Somme Mission: 3 - Mission solidarité</b>					<b>6 975 862</b>	<b>0</b>	<b>6 975 862</b>	<b>6 975 862</b>	<b>0</b>	<b>0</b>	<b>0</b>		
4 - Mission fonctionnelle	Direction et animation de l'action départementale	Direction générale	Etudes et divers	237 295	0	237 295	237 295	0	0	0	0		
			<b>Somme Domaine: Direction générale</b>	<b>237 295</b>	<b>0</b>	<b>237 295</b>	<b>237 295</b>	<b>0</b>	<b>0</b>	<b>0</b>			
		<b>Somme Politique : Direction et animation de l'action départementale</b>					<b>237 295</b>	<b>0</b>	<b>237 295</b>	<b>237 295</b>	<b>0</b>	<b>0</b>	
		<b>Somme Mission: 4 - Mission fonctionnelle</b>					<b>237 295</b>	<b>0</b>	<b>237 295</b>	<b>237 295</b>	<b>0</b>	<b>0</b>	
<b>Somme Millésime : 2009</b>					<b>8 559 864</b>	<b>0</b>	<b>8 559 864</b>	<b>8 532 645</b>	<b>8 135</b>	<b>19 084</b>	<b>0</b>		

**AE 2010**

Millésime	Mission	Politique	Domaine	Action - Autorisations de Programme	Montant des AE votées	Ouverture du BP 2 018	Montant des AE après vote du BP	CP antérieurs à 2 017	CP 2 017 après étape en cours	CP 2 018	CP 2 019	CP ultérieurs	
2010	1 - Mission aménagement et développement du territoire	Développement territorial	Affaires internationales et européennes	Solidarité internationale	105 000	0	105 000	105 000	0	0	0	0	
				<b>Somme Domaine: Affaires internationales et européennes</b>	<b>105 000</b>	<b>0</b>	<b>105 000</b>	<b>105 000</b>	<b>0</b>	<b>0</b>	<b>0</b>		
				Développement local	Aménagement, urbanisme et prospective	105 158	0	105 158	105 158	0	0	0	
					Contrats intercommunaux	113 450	0	113 450	52 239	60 025	1 186	0	
					<b>Somme Domaine: Développement local</b>	<b>218 608</b>	<b>0</b>	<b>218 608</b>	<b>157 397</b>	<b>60 025</b>	<b>1 186</b>	<b>0</b>	
		Tourisme	Développement touristique itinérance et numérique	24 360	0	24 360	24 360	0	0	0			
		<b>Somme Domaine: Tourisme</b>	<b>24 360</b>	<b>0</b>	<b>24 360</b>	<b>24 360</b>	<b>0</b>	<b>0</b>	<b>0</b>				
		<b>Somme Politique : Développement territorial</b>					<b>347 968</b>	<b>0</b>	<b>347 968</b>	<b>286 757</b>	<b>60 025</b>	<b>1 186</b>	<b>0</b>
		Protection de l'environnement	Eau	Cours d'eau	155 858	0	155 858	155 858	0	0	0		
				<b>Somme Domaine: Eau</b>	<b>155 858</b>	<b>0</b>	<b>155 858</b>	<b>155 858</b>	<b>0</b>	<b>0</b>	<b>0</b>		
	Environnement		Espaces naturels sensibles - Département	100 162	0	100 162	100 162	0	0	0			
			<b>Somme Domaine: Environnement</b>	<b>100 162</b>	<b>0</b>	<b>100 162</b>	<b>100 162</b>	<b>0</b>	<b>0</b>	<b>0</b>			
	<b>Somme Politique : Protection de l'environnement</b>					<b>256 019</b>	<b>0</b>	<b>256 019</b>	<b>256 019</b>	<b>0</b>	<b>0</b>		
	Transports	Transports scolaires	Autres - transports scolaires	63 239	0	63 239	63 239	0	0	0			
			<b>Somme Domaine: Transports scolaires</b>	<b>63 239</b>	<b>0</b>	<b>63 239</b>	<b>63 239</b>	<b>0</b>	<b>0</b>	<b>0</b>			
			<b>Somme Politique : Transports</b>					<b>63 239</b>	<b>0</b>	<b>63 239</b>	<b>63 239</b>	<b>0</b>	<b>0</b>
	<b>Somme Mission: 1 - Mission aménagement et développement du territoire</b>					<b>667 226</b>	<b>0</b>	<b>667 226</b>	<b>606 015</b>	<b>60 025</b>	<b>1 186</b>	<b>0</b>	
2 - Mission	Musées	Améliorer l'accueil des personnes handicapées	40 296	0	40 296	40 296	0	0	0				

Millésime	Mission	Politique	Domaine	Action - Autorisations de Programme	Montant des AE votées	Ouverture du BP 2 018	Montant des AE après vote du BP	CP antérieurs à 2 017	CP 2 017 après étape en cours	CP 2 018	CP 2 019	CP ultérieurs
	développement socio-éducatif, culturel et sportif	Culture et patrimoine	Patrimoine	Antiquités et objets d'art	40 296	0	40 296	40 296	0	0	0	0
				Valorisation du patrimoine	51 877	0	51 877	51 877	0	0	0	
					30 853	0	30 853	30 853	0	0	0	
				<b>Somme Domaine: Musées</b>	<b>82 730</b>	<b>0</b>	<b>82 730</b>	<b>82 730</b>	<b>0</b>	<b>0</b>	<b>0</b>	
			<b>Somme Politique : Culture et patrimoine</b>	<b>123 025</b>	<b>0</b>	<b>123 025</b>	<b>123 025</b>	<b>0</b>	<b>0</b>	<b>0</b>		
		Education formation	Vie des collèges	Autres - vie des collèges	163 991	0	163 991	163 991	0	0	0	
				Equipement et matériel TICE	114 930	0	114 930	114 930	0	0	0	
				<b>Somme Domaine: Vie des collèges</b>	<b>278 921</b>	<b>0</b>	<b>278 921</b>	<b>278 921</b>	<b>0</b>	<b>0</b>	<b>0</b>	
			<b>Somme Politique : Education formation</b>	<b>278 921</b>	<b>0</b>	<b>278 921</b>	<b>278 921</b>	<b>0</b>	<b>0</b>	<b>0</b>		
		<b>Somme Mission: 2 - Mission développement socio-éducatif, culturel et sportif</b>	<b>401 946</b>	<b>0</b>	<b>401 946</b>	<b>401 946</b>	<b>0</b>	<b>0</b>	<b>0</b>			
	3 - Mission solidarité	Habitat	Insertion par le logement	Actions d'insertion par le logement	568 054	0	568 054	568 054	0	0	0	0
				<b>Somme Domaine: Insertion par le logement</b>	<b>568 054</b>	<b>0</b>	<b>568 054</b>	<b>568 054</b>	<b>0</b>	<b>0</b>	<b>0</b>	
				<b>Somme Politique : Habitat</b>	<b>568 054</b>	<b>0</b>	<b>568 054</b>	<b>568 054</b>	<b>0</b>	<b>0</b>	<b>0</b>	
Insertion		Autres dispositifs d'insertion	Dispositifs d'insertion sociale et médico sociale		623 889	0	623 889	623 889	0	0	0	
				<b>Somme Domaine: Autres dispositifs d'insertion</b>	<b>623 889</b>	<b>0</b>	<b>623 889</b>	<b>623 889</b>	<b>0</b>	<b>0</b>	<b>0</b>	
				Dispositifs RSA	Accompagnement des bénéficiaires du RSA	2 690 464	0	2 690 464	2 690 464	0	0	0
					Actions d'insertion par l'activité économique	2 103 234	0	2 103 234	2 103 234	0	0	0
			Dispositifs d'insertion	2 039 946	0	2 039 946	2 039 946	0	0	0		
			<b>Somme Domaine: Dispositifs RSA</b>	<b>6 833 644</b>	<b>0</b>	<b>6 833 644</b>	<b>6 833 644</b>	<b>0</b>	<b>0</b>	<b>0</b>		
	<b>Somme Politique : Insertion</b>	<b>7 457 533</b>	<b>0</b>	<b>7 457 533</b>	<b>7 457 533</b>	<b>0</b>	<b>0</b>	<b>0</b>				
	<b>Somme Mission: 3 - Mission solidarité</b>	<b>8 025 587</b>	<b>0</b>	<b>8 025 587</b>	<b>8 025 587</b>	<b>0</b>	<b>0</b>	<b>0</b>				
	<b>Somme Millésime : 2010</b>	<b>9 094 759</b>	<b>0</b>	<b>9 094 759</b>	<b>9 033 548</b>	<b>60 025</b>	<b>1 186</b>	<b>0</b>				

## AE 2011

Millésime	Mission	Politique	Domaine	Action - Autorisations de Programme	Montant des AE votées	Ouverture du BP 2 018	Montant des AE après vote du BP	CP antérieurs à 2 017	CP 2 017 après étape en cours	CP 2 018	CP 2 019	CP ultérieurs
2011	1 - Mission aménagement et développement du territoire	Développement territorial	Affaires internationales et européennes	Solidarité internationale	124 391	0	124 391	124 391	0	0	0	0
				<b>Somme Domaine: Affaires internationales et européennes</b>	<b>124 391</b>	<b>0</b>	<b>124 391</b>	<b>124 391</b>	<b>0</b>	<b>0</b>	<b>0</b>	
				Développement local	Aménagement, urbanisme et prospective	60 000	0	60 000	60 000	0	0	0
					Contrats intercommunaux	423 397	0	423 397	371 364	26 023	25 400	609
			Développement du réseau	240 396	0	240 396	240 396	0	0	0		
			<b>Somme Domaine: Développement local</b>	<b>723 793</b>	<b>0</b>	<b>723 793</b>	<b>671 760</b>	<b>26 023</b>	<b>25 400</b>	<b>609</b>		
			<b>Somme Domaine: Tourisme</b>	<b>0</b>	<b>0</b>	<b>0</b>	<b>0</b>	<b>0</b>	<b>0</b>	<b>0</b>		
			<b>Somme Politique : Développement territorial</b>	<b>848 184</b>	<b>0</b>	<b>848 184</b>	<b>796 151</b>	<b>26 023</b>	<b>25 400</b>	<b>609</b>		
		Protection de l'environnement	Eau	Cours d'eau	180 642	0	180 642	180 642	0	0	0	
				<b>Somme Domaine: Eau</b>	<b>180 642</b>	<b>0</b>	<b>180 642</b>	<b>180 642</b>	<b>0</b>	<b>0</b>	<b>0</b>	
	Environnement		Climat énergie	24 995	0	24 995	24 995	0	0	0		
			Espaces naturels sensibles - Département	194 850	0	194 850	194 850	0	0	0		
		<b>Somme Domaine: Environnement</b>	<b>219 845</b>	<b>0</b>	<b>219 845</b>	<b>219 845</b>	<b>0</b>	<b>0</b>	<b>0</b>			
		<b>Somme Politique : Protection de l'environnement</b>	<b>400 486</b>	<b>0</b>	<b>400 486</b>	<b>400 486</b>	<b>0</b>	<b>0</b>	<b>0</b>			
	Transports	Transports publics	Lignes express	0	0	0	0	0	0	0		
			PAM77	434 480	0	434 480	434 480	0	0	0		
			<b>Somme Domaine: Transports publics</b>	<b>434 480</b>	<b>0</b>	<b>434 480</b>	<b>434 480</b>	<b>0</b>	<b>0</b>	<b>0</b>		
		Transports scolaires	Transport scolaire	240 074	0	240 074	240 074	0	0	0		
		<b>Somme Domaine: Transports scolaires</b>	<b>240 074</b>	<b>0</b>	<b>240 074</b>	<b>240 074</b>	<b>0</b>	<b>0</b>	<b>0</b>			
		<b>Somme Politique : Transports</b>	<b>674 554</b>	<b>0</b>	<b>674 554</b>	<b>674 554</b>	<b>0</b>	<b>0</b>	<b>0</b>			
		<b>Somme Mission: 1 - Mission aménagement et développement du territoire</b>	<b>1 923 224</b>	<b>0</b>	<b>1 923 224</b>	<b>1 871 192</b>	<b>26 023</b>	<b>25 400</b>	<b>609</b>			
	2 - Mission développement socio-éducatif, culturel et sportif	Culture et patrimoine	Archives	Développement et valorisation des collections	119 244	0	119 244	119 244	0	0	0	
<b>Somme Domaine: Archives</b>				<b>119 244</b>	<b>0</b>	<b>119 244</b>	<b>119 244</b>	<b>0</b>	<b>0</b>	<b>0</b>		
Développement culturel			Dépayz'arts	1 461 412	0	1 461 412	1 461 412	0	0	0		
			<b>Somme Domaine: Développement culturel</b>	<b>1 461 412</b>	<b>0</b>	<b>1 461 412</b>	<b>1 461 412</b>	<b>0</b>	<b>0</b>	<b>0</b>		
Développement de la lecture publique			Développement du réseau - Médiathèque	21 733	0	21 733	21 733	0	0	0		
			<b>Somme Domaine: Développement de la lecture publique</b>	<b>21 733</b>	<b>0</b>	<b>21 733</b>	<b>21 733</b>	<b>0</b>	<b>0</b>	<b>0</b>		
Musées		Développement et valorisation des collections - musées	22 515	0	22 515	22 515	0	0	0			
		<b>Somme Domaine: Musées</b>	<b>22 515</b>	<b>0</b>	<b>22 515</b>	<b>22 515</b>	<b>0</b>	<b>0</b>	<b>0</b>			
Patrimoine		Valorisation du patrimoine	182 630	0	182 630	182 630	0	0	0			
		<b>Somme Domaine: Patrimoine</b>	<b>182 630</b>	<b>0</b>	<b>182 630</b>	<b>182 630</b>	<b>0</b>	<b>0</b>	<b>0</b>			
	<b>Somme Politique : Culture et patrimoine</b>	<b>1 807 535</b>	<b>0</b>	<b>1 807 535</b>	<b>1 807 535</b>	<b>0</b>	<b>0</b>	<b>0</b>				
Education formation	Vie des collèges	Autres - vie des collèges	42 201	0	42 201	42 201	0	0	0			
		Equipement et matériel TICE	228 597	0	228 597	228 597	0	0	0			
		<b>Somme Domaine: Vie des collèges</b>	<b>270 797</b>	<b>0</b>	<b>270 797</b>	<b>270 797</b>	<b>0</b>	<b>0</b>	<b>0</b>			
		<b>Somme Politique : Education formation</b>	<b>270 797</b>	<b>0</b>	<b>270 797</b>	<b>270 797</b>	<b>0</b>	<b>0</b>	<b>0</b>			
	<b>Somme Mission: 2 - Mission développement socio-éducatif, culturel et sportif</b>	<b>2 078 332</b>	<b>0</b>	<b>2 078 332</b>	<b>2 078 332</b>	<b>0</b>	<b>0</b>	<b>0</b>				
3 - Mission	Insertion par le logement	Actions d'insertion par le logement	566 734	0	566 734	566 734	0	0	0			



Millésime	Mission	Politique	Domaine	Action - Autorisations de Programme	Montant des AE votées	Ouverture du BP 2 018	Montant des AE après vote du BP	CP antérieurs à 2 017	CP 2 017 après étape en cours	CP 2 018	CP 2 019	CP ultérieurs		
	solidarité	Habitat		<b>Somme Domaine: Insertion par le logement</b>	<b>566 734</b>	<b>0</b>	<b>566 734</b>	<b>566 734</b>	<b>0</b>	<b>0</b>	<b>0</b>	<b>0</b>		
				<b>Somme Politique : Habitat</b>	<b>566 734</b>	<b>0</b>	<b>566 734</b>	<b>566 734</b>	<b>0</b>	<b>0</b>	<b>0</b>	<b>0</b>	<b>0</b>	
			Insertion	Autres dispositifs d'insertion	Dispositifs d'insertion sociale et médico sociale	675 573	0	675 573	675 573	0	0	0	0	
					<b>Somme Domaine: Autres dispositifs d'insertion</b>	<b>675 573</b>	<b>0</b>	<b>675 573</b>	<b>675 573</b>	<b>0</b>	<b>0</b>	<b>0</b>	<b>0</b>	<b>0</b>
				Dispositifs RSA	Accompagnement des bénéficiaires du RSA	5 750 954	0	5 750 954	5 750 954	0	0	0	0	0
					Actions d'insertion par l'activité économique	2 351 216	0	2 351 216	2 351 216	0	0	0	0	0
					Dispositifs d'insertion	2 061 302	0	2 061 302	2 061 302	0	0	0	0	0
					<b>Somme Domaine: Dispositifs RSA</b>	<b>10 163 472</b>	<b>0</b>	<b>10 163 472</b>	<b>10 163 472</b>	<b>0</b>	<b>0</b>	<b>0</b>	<b>0</b>	<b>0</b>
				<b>Somme Politique : Insertion</b>	<b>10 839 044</b>	<b>0</b>	<b>10 839 044</b>	<b>10 839 044</b>	<b>0</b>	<b>0</b>	<b>0</b>	<b>0</b>	<b>0</b>	
			Personnes âgées	Maintien à domicile des personnes âgées	Actions extra légales en faveur des personnes âgées	74 601	0	74 601	74 601	0	0	0	0	
					<b>Somme Domaine: Maintien à domicile des personnes âgées</b>	<b>74 601</b>	<b>0</b>	<b>74 601</b>	<b>74 601</b>	<b>0</b>	<b>0</b>	<b>0</b>	<b>0</b>	<b>0</b>
					<b>Somme Politique : Personnes âgées</b>	<b>74 601</b>	<b>0</b>	<b>74 601</b>	<b>74 601</b>	<b>0</b>	<b>0</b>	<b>0</b>	<b>0</b>	<b>0</b>
				<b>Somme Mission: 3 - Mission solidarité</b>	<b>11 480 380</b>	<b>0</b>	<b>11 480 380</b>	<b>11 480 380</b>	<b>0</b>	<b>0</b>	<b>0</b>	<b>0</b>	<b>0</b>	
		4 - Mission fonctionnelle	Direction et animation de l'action départementale	Finances	Autres opérations financières	327 139	0	327 139	327 139	0	0	0	0	
					<b>Somme Domaine: Finances</b>	<b>327 139</b>	<b>0</b>	<b>327 139</b>	<b>327 139</b>	<b>0</b>	<b>0</b>	<b>0</b>	<b>0</b>	
				<b>Somme Politique : Direction et animation de l'action départementale</b>	<b>327 139</b>	<b>0</b>	<b>327 139</b>	<b>327 139</b>	<b>0</b>	<b>0</b>	<b>0</b>	<b>0</b>		
				<b>Somme Mission: 4 - Mission fonctionnelle</b>	<b>327 139</b>	<b>0</b>	<b>327 139</b>	<b>327 139</b>	<b>0</b>	<b>0</b>	<b>0</b>	<b>0</b>		
			<b>Somme Millésime : 2011</b>	<b>15 809 074</b>	<b>0</b>	<b>15 809 074</b>	<b>15 757 042</b>	<b>26 023</b>	<b>25 400</b>	<b>609</b>	<b>0</b>			

## AE 2012

Millésime	Mission	Politique	Domaine	Action - Autorisations de Programme	Montant des AE votées	Ouverture du BP 2 018	Montant des AE après vote du BP	CP antérieurs à 2 017	CP 2 017 après étape en cours	CP 2 018	CP 2 019	CP ultérieurs	
2012	1 - Mission aménagement et développement du territoire	Développement territorial	Affaires internationales et européennes	Solidarité internationale	24 599	0	24 599	24 599	0	0	0	0	
				<b>Somme Domaine: Affaires internationales et européennes</b>	<b>24 599</b>	<b>0</b>	<b>24 599</b>	<b>24 599</b>	<b>0</b>	<b>0</b>	<b>0</b>	<b>0</b>	
			Développement local	Aménagement, urbanisme et prospective	99 388	0	99 388	99 388	0	0	0	0	0
				Contrats intercommunaux	163 128	0	163 128	140 192	22 936	0	0	0	0
				Développement du réseau	0	0	0	0	0	0	0	0	0
				<b>Somme Domaine: Développement local</b>	<b>262 516</b>	<b>0</b>	<b>262 516</b>	<b>239 579</b>	<b>22 936</b>	<b>0</b>	<b>0</b>	<b>0</b>	<b>0</b>
		Tourisme	Schéma départemental du tourisme	26 650	0	26 650	26 650	0	0	0	0	0	
			<b>Somme Domaine: Tourisme</b>	<b>26 650</b>	<b>0</b>	<b>26 650</b>	<b>26 650</b>	<b>0</b>	<b>0</b>	<b>0</b>	<b>0</b>	<b>0</b>	
			<b>Somme Politique : Développement territorial</b>	<b>313 765</b>	<b>0</b>	<b>313 765</b>	<b>290 828</b>	<b>22 936</b>	<b>0</b>	<b>0</b>	<b>0</b>	<b>0</b>	
		Protection de l'environnement	Eau	Cours d'eau	146 476	0	146 476	146 476	0	0	0	0	0
				<b>Somme Domaine: Eau</b>	<b>146 476</b>	<b>0</b>	<b>146 476</b>	<b>146 476</b>	<b>0</b>	<b>0</b>	<b>0</b>	<b>0</b>	<b>0</b>
			Environnement	Espaces naturels sensibles - Département	44 096	0	44 096	44 096	0	0	0	0	0
			<b>Somme Domaine: Environnement</b>	<b>44 096</b>	<b>0</b>	<b>44 096</b>	<b>44 096</b>	<b>0</b>	<b>0</b>	<b>0</b>	<b>0</b>	<b>0</b>	
			<b>Somme Politique : Protection de l'environnement</b>	<b>190 572</b>	<b>0</b>	<b>190 572</b>	<b>190 572</b>	<b>0</b>	<b>0</b>	<b>0</b>	<b>0</b>	<b>0</b>	
	Sécurité	Sécurité des biens et des personnes	Opérations de sensibilisation à la sécurité routière	53 890	0	53 890	53 890	0	0	0	0	0	
			<b>Somme Domaine: Sécurité des biens et des personnes</b>	<b>53 890</b>	<b>0</b>	<b>53 890</b>	<b>53 890</b>	<b>0</b>	<b>0</b>	<b>0</b>	<b>0</b>	<b>0</b>	
		<b>Somme Politique : Sécurité</b>	<b>53 890</b>	<b>0</b>	<b>53 890</b>	<b>53 890</b>	<b>0</b>	<b>0</b>	<b>0</b>	<b>0</b>	<b>0</b>		
	Transports	Transports publics	Etudes	156 529	0	156 529	156 529	0	0	0	0	0	
			Infrastructures de transport PAM77	237 496	0	237 496	137 496	100 000	0	0	0	0	
			<b>Somme Domaine: Transports publics</b>	<b>437 520</b>	<b>0</b>	<b>437 520</b>	<b>337 520</b>	<b>100 000</b>	<b>0</b>	<b>0</b>	<b>0</b>	<b>0</b>	
		Transports scolaires	Transport scolaire des élèves et étudiants handicapés	189 206	0	189 206	189 206	0	0	0	0	0	
			<b>Somme Domaine: Transports scolaires</b>	<b>189 206</b>	<b>0</b>	<b>189 206</b>	<b>189 206</b>	<b>0</b>	<b>0</b>	<b>0</b>	<b>0</b>	<b>0</b>	
		<b>Somme Politique : Transports</b>	<b>626 726</b>	<b>0</b>	<b>626 726</b>	<b>526 726</b>	<b>100 000</b>	<b>0</b>	<b>0</b>	<b>0</b>	<b>0</b>		
	<b>Somme Mission: 1 - Mission aménagement et développement du territoire</b>	<b>1 184 952</b>	<b>0</b>	<b>1 184 952</b>	<b>1 062 016</b>	<b>22 936</b>	<b>100 000</b>	<b>0</b>	<b>0</b>	<b>0</b>			
2 - Mission développement socio-éducatif, culturel et sportif	Culture et patrimoine	Archives	Développement et valorisation des collections	15 967	0	15 967	15 967	0	0	0	0	0	
			<b>Somme Domaine: Archives</b>	<b>15 967</b>	<b>0</b>	<b>15 967</b>	<b>15 967</b>	<b>0</b>	<b>0</b>	<b>0</b>	<b>0</b>		
		Développement culturel	Autres - développement culturel	55 435	0	55 435	55 435	0	0	0	0	0	
			<b>Somme Domaine: Développement culturel</b>	<b>55 435</b>	<b>0</b>	<b>55 435</b>	<b>55 435</b>	<b>0</b>	<b>0</b>	<b>0</b>	<b>0</b>	<b>0</b>	
		Développement de la lecture publique	Développement du réseau - Médiathèque	34 488	0	34 488	34 488	0	0	0	0	0	
			<b>Somme Domaine: Développement de la lecture publique</b>	<b>34 488</b>	<b>0</b>	<b>34 488</b>	<b>34 488</b>	<b>0</b>	<b>0</b>	<b>0</b>	<b>0</b>	<b>0</b>	
	Patrimoine	Valorisation du patrimoine	0	0	0	0	0	0	0	0	0		
		<b>Somme Domaine: Patrimoine</b>	<b>0</b>	<b>0</b>	<b>0</b>	<b>0</b>	<b>0</b>	<b>0</b>	<b>0</b>	<b>0</b>	<b>0</b>		
		<b>Somme Politique : Culture et patrimoine</b>	<b>105 890</b>	<b>0</b>	<b>105 890</b>	<b>105 890</b>	<b>0</b>	<b>0</b>	<b>0</b>	<b>0</b>	<b>0</b>		
	Education formation	Enseignement supérieur et recherche	Participation aux équipements de l'enseignement supérieur	50 040	0	50 040	50 040	0	0	0	0	0	
<b>Somme Domaine: Enseignement supérieur et recherche</b>			<b>50 040</b>	<b>0</b>	<b>50 040</b>	<b>50 040</b>	<b>0</b>	<b>0</b>	<b>0</b>	<b>0</b>	<b>0</b>		
Vie des collèges		Aires de recrutement des collèges	42 075	0	42 075	42 075	0	0	0	0	0		
		Equipement et matériel TICE	468 650	0	468 650	468 650	0	0	0	0	0		
	<b>Somme Domaine: Vie des collèges</b>	<b>510 725</b>	<b>0</b>	<b>510 725</b>	<b>510 725</b>	<b>0</b>	<b>0</b>	<b>0</b>	<b>0</b>	<b>0</b>			
	<b>Somme Politique : Education formation</b>	<b>560 765</b>	<b>0</b>	<b>560 765</b>	<b>560 765</b>	<b>0</b>	<b>0</b>	<b>0</b>	<b>0</b>	<b>0</b>			
	Jeunesse et loisirs	Centre de ressources de la vie associative	0	0	0	0	0	0	0	0	0		

Millésime	Mission	Politique	Domaine	Action - Autorisations de Programme	Montant des AE votées	Ouverture du BP 2 018	Montant des AE après vote du BP	CP antérieurs à 2 017	CP 2 017 après étape en cours	CP 2 018	CP 2 019	CP ultérieurs
		Jeunesse, sports et loisirs		Somme Domaine: Jeunesse et loisirs	0	0	0	0	0	0	0	0
				Somme Politique : Jeunesse, sports et loisirs	0	0	0	0	0	0	0	0
				Somme Mission: 2 - Mission développement socio-éducatif, culturel et sportif	666 655	0	666 655	666 655	0	0	0	0
	3 - Mission solidarité	Habitat	Insertion par le logement	Actions d'insertion par le logement	401 000	0	401 000	401 000	0	0	0	0
				Somme Domaine: Insertion par le logement	401 000	0	401 000	401 000	0	0	0	0
				Somme Politique : Habitat	401 000	0	401 000	401 000	0	0	0	0
			Autres dispositifs d'insertion	Dispositifs d'insertion sociale et médico sociale	967 984	0	967 984	967 984	0	0	0	0
				Somme Domaine: Autres dispositifs d'insertion	967 984	0	967 984	967 984	0	0	0	0
		Insertion	Dispositifs RSA	Accompagnement des bénéficiaires du RSA	1 910 812	0	1 910 812	1 910 812	0	0	0	0
				Actions d'insertion par l'activité économique	2 312 225	0	2 312 225	2 312 225	0	0	0	0
				Dispositifs d'insertion	2 171 613	0	2 171 613	2 171 613	0	0	0	0
				Somme Domaine: Dispositifs RSA	6 394 650	0	6 394 650	6 394 650	0	0	0	0
				Somme Politique : Insertion	7 362 634	0	7 362 634	7 362 634	0	0	0	0
				Somme Mission: 3 - Mission solidarité	7 763 634	0	7 763 634	7 763 634	0	0	0	0
	4 - Mission fonctionnelle	Direction générale	Etudes et divers	Etudes et divers	60 000	0	60 000	60 000	0	0	0	0
				Somme Domaine: Direction générale	60 000	0	60 000	60 000	0	0	0	0
		Direction et animation de l'action départementale		Somme Politique : Direction et animation de l'action départementale	60 000	0	60 000	60 000	0	0	0	0
				Somme Mission: 4 - Mission fonctionnelle	60 000	0	60 000	60 000	0	0	0	0
				Somme Millésime : 2012	9 675 241	0	9 675 241	9 552 305	22 936	100 000	0	0

## AE 2013

Millésime	Mission	Politique	Domaine	Action - Autorisations de Programme	Montant des AE votées	Ouverture du BP 2 018	Montant des AE après vote du BP	CP antérieurs à 2 017	CP 2 017 après étape en cours	CP 2 018	CP 2 019	CP ultérieurs
2013	1 - Mission aménagement et développement du territoire	Développement territorial	Affaires internationales et européennes	Solidarité internationale	0	0	0	0	0	0	0	0
				Somme Domaine: Affaires internationales et européennes	0	0	0	0	0	0	0	0
			Développement local	Aménagement, urbanisme et prospective	145 112	0	145 112	145 112	0	0	0	0
				Contrats intercommunaux	0	0	0	0	0	0	0	0
				Somme Domaine: Développement local	145 112	0	145 112	145 112	0	0	0	0
			Tourisme	Développement touristique itinérance et numérique	84 961	0	84 961	71 836	0	13 125	0	0
				Schéma départemental du tourisme	21 947	0	21 947	21 947	0	0	0	0
				Somme Domaine: Tourisme	106 908	0	106 908	93 783	0	13 125	0	0
				Somme Politique : Développement territorial	252 021	0	252 021	238 896	0	13 125	0	0
		Protection de l'environnement	Eau	Cours d'eau	160 999	0	160 999	160 999	0	0	0	0
				Somme Domaine: Eau	160 999	0	160 999	160 999	0	0	0	0
				Somme Politique : Protection de l'environnement	160 999	0	160 999	160 999	0	0	0	0
		Sécurité	Sécurité des biens et des personnes	Opérations de sensibilisation à la sécurité routière	47 910	0	47 910	47 910	0	0	0	0
				Somme Domaine: Sécurité des biens et des personnes	47 910	0	47 910	47 910	0	0	0	0
				Somme Politique : Sécurité	47 910	0	47 910	47 910	0	0	0	0
		Transports	Transports publics	Etudes	15 500	0	15 500	15 500	0	0	0	0
				Transport durable	83 203	0	83 203	71 403	11 800	0	0	0
				Somme Domaine: Transports publics	98 703	0	98 703	86 903	11 800	0	0	0
				Somme Politique : Transports	98 703	0	98 703	86 903	11 800	0	0	0
				Somme Mission: 1 - Mission aménagement et développement du territoire	559 633	0	559 633	534 708	11 800	13 125	0	0
	2 - Mission développement socio-éducatif, culturel et sportif	Culture et patrimoine	Archives	Développement et valorisation des collections	69 844	0	69 844	69 844	0	0	0	0
				Somme Domaine: Archives	69 844	0	69 844	69 844	0	0	0	0
			Développement culturel	Dépayz'arts	123 858	0	123 858	123 858	0	0	0	0
				Somme Domaine: Développement culturel	123 858	0	123 858	123 858	0	0	0	0
			Développement de la lecture publique	Développement du réseau - Médiathèque	34 146	0	34 146	34 146	0	0	0	0
				Somme Domaine: Développement de la lecture publique	34 146	0	34 146	34 146	0	0	0	0
			Patrimoine	Patrimoine monumental	0	0	0	0	0	0	0	0
				Somme Domaine: Patrimoine	0	0	0	0	0	0	0	0
				Somme Politique : Culture et patrimoine	227 848	0	227 848	227 848	0	0	0	0
		Education formation	Vie des collèges	Equipement et matériel TICE	665 845	0	665 845	665 845	0	0	0	0
				Equipement et suppléance des ATTEE	11 113	0	11 113	11 113	0	0	0	0
				Restauration scolaire	454 307	0	454 307	376 517	77 789	0	0	0
				Somme Domaine: Vie des collèges	1 131 265	0	1 131 265	1 053 475	77 789	0	0	0
				Somme Politique : Education formation	1 131 265	0	1 131 265	1 053 475	77 789	0	0	0
		Jeunesse, sports et loisirs	Jeunesse et loisirs	Centre de ressources de la vie associative	38 755	0	38 755	38 755	0	0	0	0
				Somme Domaine: Jeunesse et loisirs	38 755	0	38 755	38 755	0	0	0	0
				Somme Politique : Jeunesse, sports et loisirs	38 755	0	38 755	38 755	0	0	0	0
				Somme Mission: 2 - Mission développement socio-éducatif, culturel et sportif	1 397 868	0	1 397 868	1 320 078	77 789	0	0	0
	3 - Mission solidarité	Habitat	Insertion par le logement	Actions d'insertion par le logement	432 942	0	432 942	432 942	0	0	0	0
				Somme Domaine: Insertion par le logement	432 942	0	432 942	432 942	0	0	0	0

Millésime	Mission	Politique	Domaine	Action - Autorisations de Programme	Montant des AE votées	Ouverture du BP 2 018	Montant des AE après vote du BP	CP antérieurs à 2 017	CP 2 017 après étape en cours	CP 2 018	CP 2 019	CP ultérieurs	
				<b>Somme Politique : Habitat</b>	<b>432 942</b>	<b>0</b>	<b>432 942</b>	<b>432 942</b>	<b>0</b>	<b>0</b>	<b>0</b>	<b>0</b>	
			Autres dispositifs d'insertion	Dispositifs d'insertion sociale et médico sociale	1 061 535	0	1 061 535	1 061 535	0	0	0	0	
				<b>Somme Domaine: Autres dispositifs d'insertion</b>	<b>1 061 535</b>	<b>0</b>	<b>1 061 535</b>	<b>1 061 535</b>	<b>0</b>	<b>0</b>	<b>0</b>	<b>0</b>	
		Insertion	Dispositifs RSA	Accompagnement des bénéficiaires du RSA	3 082 055	0	3 082 055	3 082 055	0	0	0	0	
				Actions d'insertion par l'activité économique	2 241 966	0	2 241 966	2 241 966	0	0	0	0	0
				Dispositifs d'insertion	2 068 320	0	2 068 320	2 068 320	0	0	0	0	0
					<b>Somme Domaine: Dispositifs RSA</b>	<b>7 392 341</b>	<b>0</b>	<b>7 392 341</b>	<b>7 392 341</b>	<b>0</b>	<b>0</b>	<b>0</b>	<b>0</b>
				<b>Somme Politique : Insertion</b>	<b>8 453 875</b>	<b>0</b>	<b>8 453 875</b>	<b>8 453 875</b>	<b>0</b>	<b>0</b>	<b>0</b>	<b>0</b>	
				<b>Somme Mission: 3 - Mission solidarité</b>	<b>8 886 817</b>	<b>0</b>	<b>8 886 817</b>	<b>8 886 817</b>	<b>0</b>	<b>0</b>	<b>0</b>	<b>0</b>	
	4 - Mission fonctionnelle	Direction et animation de l'action départementale	Direction générale	Etudes et divers	142 422	0	142 422	142 422	0	0	0	0	
					<b>Somme Domaine: Direction générale</b>	<b>142 422</b>	<b>0</b>	<b>142 422</b>	<b>142 422</b>	<b>0</b>	<b>0</b>	<b>0</b>	<b>0</b>
					<b>Somme Politique : Direction et animation de l'action départementale</b>	<b>142 422</b>	<b>0</b>	<b>142 422</b>	<b>142 422</b>	<b>0</b>	<b>0</b>	<b>0</b>	<b>0</b>
				<b>Somme Mission: 4 - Mission fonctionnelle</b>	<b>142 422</b>	<b>0</b>	<b>142 422</b>	<b>142 422</b>	<b>0</b>	<b>0</b>	<b>0</b>	<b>0</b>	
				<b>Somme Millésime : 2013</b>	<b>10 986 739</b>	<b>0</b>	<b>10 986 739</b>	<b>10 884 025</b>	<b>89 589</b>	<b>13 125</b>	<b>0</b>	<b>0</b>	

## AE 2014

Millésime	Mission	Politique	Domaine	Action - Autorisations de Programme	Montant des AE votées	Ouverture du BP 2 018	Montant des AE après vote du BP	CP antérieurs à 2 017	CP 2 017 après étape en cours	CP 2 018	CP 2 019	CP ultérieurs	
2014	1 - Mission aménagement et développement du territoire	Développement territorial	Développement local	Aménagement, urbanisme et prospective	0	0	0	0	0	0	0	0	
				Contrats intercommunaux	231 456	0	231 456	231 456	0	0	0	0	
				<b>Somme Domaine: Développement local</b>	<b>231 456</b>	<b>0</b>	<b>231 456</b>	<b>231 456</b>	<b>0</b>	<b>0</b>	<b>0</b>	<b>0</b>	
			Tourisme	Développement touristique itinérance et numérique	30 000	0	30 000	30 000	0	0	0	0	
				Schéma départemental du tourisme	100 460	0	100 460	100 460	0	0	0	0	
				<b>Somme Domaine: Tourisme</b>	<b>130 460</b>	<b>0</b>	<b>130 460</b>	<b>130 460</b>	<b>0</b>	<b>0</b>	<b>0</b>	<b>0</b>	
				<b>Somme Politique : Développement territorial</b>	<b>361 916</b>	<b>0</b>	<b>361 916</b>	<b>361 916</b>	<b>0</b>	<b>0</b>	<b>0</b>	<b>0</b>	
		Protection de l'environnement	Eau	Cours d'eau	144 226	0	144 226	144 226	0	0	0	0	
				<b>Somme Domaine: Eau</b>	<b>144 226</b>	<b>0</b>	<b>144 226</b>	<b>144 226</b>	<b>0</b>	<b>0</b>	<b>0</b>	<b>0</b>	
				<b>Somme Politique : Protection de l'environnement</b>	<b>144 226</b>	<b>0</b>	<b>144 226</b>	<b>144 226</b>	<b>0</b>	<b>0</b>	<b>0</b>	<b>0</b>	
	Routes départementales	Aménagement du réseau routier	Acquisitions foncières.	100 000	0	100 000	50 557	27 985	10 000	11 458	0		
				<b>Somme Domaine: Aménagement du réseau routier</b>	<b>100 000</b>	<b>0</b>	<b>100 000</b>	<b>50 557</b>	<b>27 985</b>	<b>10 000</b>	<b>11 458</b>	<b>0</b>	
		Entretien et exploitation du réseau routier	Etudes voirie - entretien	30 000	0	30 000	30 000	0	0	0	0		
				<b>Somme Domaine: Entretien et exploitation du réseau routier</b>	<b>30 000</b>	<b>0</b>	<b>30 000</b>	<b>30 000</b>	<b>0</b>	<b>0</b>	<b>0</b>	<b>0</b>	
			<b>Somme Politique : Routes départementales</b>	<b>130 000</b>	<b>0</b>	<b>130 000</b>	<b>80 557</b>	<b>27 985</b>	<b>10 000</b>	<b>11 458</b>	<b>0</b>		
	Sécurité	Sécurité des biens et des personnes	Opérations de sensibilisation à la sécurité routière	50 201	0	50 201	50 201	0	0	0	0		
				<b>Somme Domaine: Sécurité des biens et des personnes</b>	<b>50 201</b>	<b>0</b>	<b>50 201</b>	<b>50 201</b>	<b>0</b>	<b>0</b>	<b>0</b>	<b>0</b>	
				<b>Somme Politique : Sécurité</b>	<b>50 201</b>	<b>0</b>	<b>50 201</b>	<b>50 201</b>	<b>0</b>	<b>0</b>	<b>0</b>	<b>0</b>	
	Transports	Transports publics	Etudes	0	0	0	0	0	0	0	0		
			Infrastructures de transport	150 000	0	150 000	1 660	75 000	73 340	0	0		
			Points d'arrêt	0	0	0	0	0	0	0	0		
			Titres Améthyste et autres	139 669	0	139 669	139 669	0	0	0	0		
		<b>Somme Domaine: Transports publics</b>	<b>289 669</b>	<b>0</b>	<b>289 669</b>	<b>141 329</b>	<b>75 000</b>	<b>73 340</b>	<b>0</b>	<b>0</b>			
	Transports scolaires	Transport scolaire	5 910	0	5 910	5 910	0	0	0	0			
			<b>Somme Domaine: Transports scolaires</b>	<b>5 910</b>	<b>0</b>	<b>5 910</b>	<b>5 910</b>	<b>0</b>	<b>0</b>	<b>0</b>	<b>0</b>		
			<b>Somme Politique : Transports</b>	<b>295 579</b>	<b>0</b>	<b>295 579</b>	<b>147 239</b>	<b>75 000</b>	<b>73 340</b>	<b>0</b>	<b>0</b>		
			<b>Somme Mission: 1 - Mission aménagement et développement du territoire</b>	<b>981 922</b>	<b>0</b>	<b>981 922</b>	<b>784 139</b>	<b>102 985</b>	<b>83 340</b>	<b>11 458</b>	<b>0</b>		
2 - Mission développement socio-éducatif, culturel et sportif	Culture et patrimoine	Archives	Développement et valorisation des collections	181 997	0	181 997	181 997	0	0	0	0		
			<b>Somme Domaine: Archives</b>	<b>181 997</b>	<b>0</b>	<b>181 997</b>	<b>181 997</b>	<b>0</b>	<b>0</b>	<b>0</b>	<b>0</b>		
		Développement de la lecture publique	Développement du réseau - Médiathèque	15 243	0	15 243	15 243	0	0	0	0		
	<b>Somme Domaine: Développement de la lecture publique</b>			<b>15 243</b>	<b>0</b>	<b>15 243</b>	<b>15 243</b>	<b>0</b>	<b>0</b>	<b>0</b>	<b>0</b>		
			<b>Somme Politique : Culture et patrimoine</b>	<b>197 240</b>	<b>0</b>	<b>197 240</b>	<b>197 240</b>	<b>0</b>	<b>0</b>	<b>0</b>	<b>0</b>		
Education formation	Vie des collèges	Equipement et matériel TICE	688 403	0	688 403	688 403	0	0	0	0			
			<b>Somme Domaine: Vie des collèges</b>	<b>688 403</b>	<b>0</b>	<b>688 403</b>	<b>688 403</b>	<b>0</b>	<b>0</b>	<b>0</b>	<b>0</b>		
			<b>Somme Politique : Education formation</b>	<b>688 403</b>	<b>0</b>	<b>688 403</b>	<b>688 403</b>	<b>0</b>	<b>0</b>	<b>0</b>	<b>0</b>		
		<b>Somme Mission: 2 - Mission développement socio-éducatif, culturel et sportif</b>	<b>885 643</b>	<b>0</b>	<b>885 643</b>	<b>885 643</b>	<b>0</b>	<b>0</b>	<b>0</b>	<b>0</b>			
3 - Mission solidarité	Insertion	Autres dispositifs d'insertion	Dispositifs d'insertion sociale et médico sociale	961 549	0	961 549	961 549	0	0	0	0		
				<b>Somme Domaine: Autres dispositifs d'insertion</b>	<b>961 549</b>	<b>0</b>	<b>961 549</b>	<b>961 549</b>	<b>0</b>	<b>0</b>	<b>0</b>	<b>0</b>	
				Dispositifs RSA	Accompagnement des bénéficiaires du RSA	2 646 585	0	2 646 585	2 646 585	0	0	0	0
					Actions d'insertion par l'activité économique	2 128 236	0	2 128 236	2 128 236	0	0	0	0
					Dispositifs d'insertion	2 089 505	0	2 089 505	2 089 505	0	0	0	0
		<b>Somme Domaine: Dispositifs RSA</b>	<b>6 864 326</b>	<b>0</b>	<b>6 864 326</b>	<b>6 864 326</b>	<b>0</b>	<b>0</b>	<b>0</b>	<b>0</b>			
		<b>Somme Politique : Insertion</b>	<b>7 825 875</b>	<b>0</b>	<b>7 825 875</b>	<b>7 825 875</b>	<b>0</b>	<b>0</b>	<b>0</b>	<b>0</b>			
		<b>Somme Mission: 3 - Mission solidarité</b>	<b>7 825 875</b>	<b>0</b>	<b>7 825 875</b>	<b>7 825 875</b>	<b>0</b>	<b>0</b>	<b>0</b>	<b>0</b>			
4 - Mission		Direction générale	Etudes et divers	35 074	0	35 074	35 074	0	0	0	0		

Millésime	Mission	Politique	Domaine	Action - Autorisations de Programme	Montant des AE votées	Ouverture du BP 2 018	Montant des AE après vote du BP	CP antérieurs à 2 017	CP 2 017 après étape en cours	CP 2 018	CP 2 019	CP ultérieurs
	fonctionnelle	Direction et animation de l'action départementale		Somme Domaine: Direction générale	35 074	0	35 074	35 074	0	0	0	0
				Somme Politique : Direction et animation de l'action départementale	35 074	0	35 074	35 074	0	0	0	0
				Somme Mission: 4 - Mission fonctionnelle	35 074	0	35 074	35 074	0	0	0	0
				Somme Millésime : 2014	9 728 513	0	9 728 513	9 530 730	102 985	83 340	11 458	0

## AE 2015

Millésime	Mission	Politique	Domaine	Action - Autorisations de Programme	Montant des AE votées	Ouverture du BP 2 018	Montant des AE après vote du BP	CP antérieurs à 2 017	CP 2 017 après étape en cours	CP 2 018	CP 2 019	CP ultérieurs	
2015	1 - Mission aménagement et développement du territoire	Développement territorial	Développement local	Contrat Départemental	0	0	0	0	0	0	0	0	
				Contrats intercommunaux	200 000	0	200 000	200 000	0	0	0	0	
				Somme Domaine: Développement local	200 000	0	200 000	200 000	0	0	0	0	
			Promotion du territoire	Compétitivité des entreprises	0	0	0	0	0	0	0	0	0
				Somme Domaine: Promotion du territoire	0	0	0	0	0	0	0	0	0
			Tourisme	Développement touristique itinérance et numérique	48 597	0	48 597	48 597	0	0	0	0	0
				Promotion du tourisme	129 628	0	129 628	129 628	0	0	0	0	0
				Schéma départemental du tourisme	58 410	0	58 410	58 410	0	0	0	0	0
				Somme Domaine: Tourisme	236 635	0	236 635	236 635	0	0	0	0	0
				Somme Politique : Développement territorial	436 635	0	436 635	436 635	0	0	0	0	0
	Protection de l'environnement	Eau	Cours d'eau	139 742	0	139 742	139 742	0	0	0	0	0	
			Somme Domaine: Eau	139 742	0	139 742	139 742	0	0	0	0		
		Environnement	Espaces naturels sensibles - autres	47 656	0	47 656	42 963	4 694	0	0	0		
			Espaces naturels sensibles - Département	41 000	0	41 000	0	26 000	15 000	0	0		
		Somme Domaine: Environnement	88 656	0	88 656	42 963	30 694	15 000	0	0			
		Somme Politique : Protection de l'environnement	228 398	0	228 398	182 704	30 694	15 000	0	0			
	Sécurité	Sécurité des biens et des personnes	Opérations de sensibilisation à la sécurité routière	49 600	0	49 600	49 600	0	0	0	0		
			Somme Domaine: Sécurité des biens et des personnes	49 600	0	49 600	49 600	0	0	0	0		
		Somme Politique : Sécurité	49 600	0	49 600	49 600	0	0	0	0			
	Transports	Transports publics	Infrastructures de transport	835 000	0	835 000	0	25 000	150 000	250 000	410 000		
Transport durable			0	0	0	0	0	0	0	0			
		Somme Domaine: Transports publics	835 000	0	835 000	0	25 000	150 000	250 000	410 000			
Transports scolaires		Transport scolaire	0	0	0	0	0	0	0	0			
	Somme Domaine: Transports scolaires	0	0	0	0	0	0	0	0				
	Somme Politique : Transports	835 000	0	835 000	0	25 000	150 000	250 000	410 000				
	Somme Mission: 1 - Mission aménagement et développement du territoire	1 549 633	0	1 549 633	668 940	55 694	165 000	250 000	410 000				
2 - Mission développement socio-éducatif, culturel et sportif	Culture et patrimoine	Archives	Développement et valorisation des collections	800 000	0	800 000	198 802	200 000	200 000	200 000	1 198		
			Somme Domaine: Archives	800 000	0	800 000	198 802	200 000	200 000	200 000	1 198		
		Somme Politique : Culture et patrimoine	800 000	0	800 000	198 802	200 000	200 000	200 000	1 198			
	Somme Mission: 2 - Mission développement socio-éducatif, culturel et sportif	800 000	0	800 000	198 802	200 000	200 000	200 000	1 198				
3 - Mission solidarité	Insertion	Autres dispositifs d'insertion	Dispositifs d'insertion sociale et médico sociale	885 148	0	885 148	885 148	0	0	0	0		
			Somme Domaine: Autres dispositifs d'insertion	885 148	0	885 148	885 148	0	0	0	0		
		Dispositifs RSA	Accompagnement des bénéficiaires du RSA	2 804 689	0	2 804 689	2 804 689	0	0	0	0		
			Actions d'insertion par l'activité économique	2 138 214	0	2 138 214	2 138 214	0	0	0	0		
			Dispositifs d'insertion	1 797 880	0	1 797 880	1 797 880	0	0	0	0		
			Somme Domaine: Dispositifs RSA	6 740 783	0	6 740 783	6 740 783	0	0	0	0		
	Somme Politique : Insertion	7 625 931	0	7 625 931	7 625 931	0	0	0	0				
	Somme Mission: 3 - Mission solidarité	7 625 931	0	7 625 931	7 625 931	0	0	0	0				
4 - Mission fonctionnelle	Direction et animation de l'action départementale	Direction générale	Etudes et divers	32 760	0	32 760	32 760	0	0	0	0		
			Somme Domaine: Direction générale	32 760	0	32 760	32 760	0	0	0	0		
		Somme Politique : Direction et animation de l'action départementale	32 760	0	32 760	32 760	0	0	0	0			
	Somme Mission: 4 - Mission fonctionnelle	32 760	0	32 760	32 760	0	0	0	0				
	Somme Millésime : 2015	10 008 324	0	10 008 324	8 526 433	255 694	365 000	450 000	411 198				

## AE 2016

Millésime	Mission	Politique	Domaine	Action - Autorisations de Programme	Montant des AE votées	Ouverture du BP 2 018	Montant des AE après vote du BP	CP antérieurs à 2 017	CP 2 017 après étape en cours	CP 2 018	CP 2 019	CP ultérieurs
2016	1 - Mission aménagement et développement du territoire	Développement territorial	Agriculture	Agriculture	1 000 000	0	1 000 000	233 200	766 800	0	0	0
				Somme Domaine: Agriculture	1 000 000	0	1 000 000	233 200	766 800	0	0	
			Développement local	Aménagement, urbanisme et prospective	174 937	0	174 937	66 487	18 000	0	0	
				Contrats intercommunaux	180 000	0	180 000	180 000	0	0	0	
				Somme Domaine: Développement local	354 937	0	354 937	246 487	90 450	18 000	0	
			Tourisme	Développement touristique itinérance et numérique	40 000	0	40 000	15 677	14 323	10 000	0	
				Somme Domaine: Tourisme	40 000	0	40 000	15 677	14 323	10 000	0	
	Somme Politique : Développement territorial	1 394 937	0	1 394 937	495 364	871 573	28 000	0				

Millésime	Mission	Politique	Domaine	Action - Autorisations de Programme	Montant des AE votées	Ouverture du BP 2 018	Montant des AE après vote du BP	CP antérieurs à 2 017	CP 2 017 après étape en cours	CP 2 018	CP 2 019	CP ultérieurs	
		Protection de l'environnement	Eau	Cours d'eau	188 603	0	188 603	60 410	128 193	0	0	0	
				<b>Somme Domaine: Eau</b>	<b>188 603</b>	<b>0</b>	<b>188 603</b>	<b>60 410</b>	<b>128 193</b>	<b>0</b>	<b>0</b>	<b>0</b>	
			Environnement	Espaces naturels sensibles - autres	31 807	0	31 807	31 807	0	0	0	0	
				<b>Somme Domaine: Environnement</b>	<b>31 807</b>	<b>0</b>	<b>31 807</b>	<b>31 807</b>	<b>0</b>	<b>0</b>	<b>0</b>	<b>0</b>	
			<b>Somme Politique : Protection de l'environnement</b>		<b>220 410</b>	<b>0</b>	<b>220 410</b>	<b>92 217</b>	<b>128 193</b>	<b>0</b>	<b>0</b>	<b>0</b>	
		Sécurité	Sécurité des biens et des personnes	Opérations de sensibilisation à la sécurité routière	47 600	0	47 600	12 000	35 600	0	0	0	
					<b>Somme Domaine: Sécurité des biens et des personnes</b>	<b>47 600</b>	<b>0</b>	<b>47 600</b>	<b>12 000</b>	<b>35 600</b>	<b>0</b>	<b>0</b>	<b>0</b>
				<b>Somme Politique : Sécurité</b>	<b>47 600</b>	<b>0</b>	<b>47 600</b>	<b>12 000</b>	<b>35 600</b>	<b>0</b>	<b>0</b>	<b>0</b>	
		Transports	Transports publics	Etudes	87 500	0	87 500	0	25 000	49 500	13 000	0	
					Titres Améthyste et autres	170 000	0	170 000	84 598	85 402	0	0	0
				<b>Somme Domaine: Transports publics</b>	<b>257 500</b>	<b>0</b>	<b>257 500</b>	<b>84 598</b>	<b>110 402</b>	<b>49 500</b>	<b>13 000</b>	<b>0</b>	
			<b>Somme Politique : Transports</b>	<b>257 500</b>	<b>0</b>	<b>257 500</b>	<b>84 598</b>	<b>110 402</b>	<b>49 500</b>	<b>13 000</b>	<b>0</b>		
			<b>Somme Mission: 1 - Mission aménagement et développement du territoire</b>		<b>1 920 447</b>	<b>0</b>	<b>1 920 447</b>	<b>684 179</b>	<b>1 145 767</b>	<b>77 500</b>	<b>13 000</b>	<b>0</b>	
	2 - Mission développement socio-éducatif, culturel et sportif	Culture et patrimoine	Archives	Développement et valorisation des collections	69 247	0	69 247	34 247	35 000	0	0	0	
					<b>Somme Domaine: Archives</b>	<b>69 247</b>	<b>0</b>	<b>69 247</b>	<b>34 247</b>	<b>35 000</b>	<b>0</b>	<b>0</b>	<b>0</b>
				<b>Somme Politique : Culture et patrimoine</b>	<b>69 247</b>	<b>0</b>	<b>69 247</b>	<b>34 247</b>	<b>35 000</b>	<b>0</b>	<b>0</b>	<b>0</b>	
			<b>Somme Mission: 2 - Mission développement socio-éducatif, culturel et sportif</b>		<b>69 247</b>	<b>0</b>	<b>69 247</b>	<b>34 247</b>	<b>35 000</b>	<b>0</b>	<b>0</b>	<b>0</b>	
	3 - Mission solidarité	Insertion	Autres dispositifs d'insertion	Dispositifs d'insertion sociale et médico sociale	767 686	0	767 686	715 512	52 174	0	0	0	
					<b>Somme Domaine: Autres dispositifs d'insertion</b>	<b>767 686</b>	<b>0</b>	<b>767 686</b>	<b>715 512</b>	<b>52 174</b>	<b>0</b>	<b>0</b>	<b>0</b>
				Dispositifs RSA	Accompagnement des bénéficiaires du RSA	1 732 000	0	1 732 000	1 236 000	496 000	0	0	0
					Actions d'insertion par l'activité économique	2 103 552	0	2 103 552	1 488 218	615 334	0	0	0
					Dispositifs d'insertion	2 235 874	0	2 235 874	1 882 309	353 565	0	0	0
					<b>Somme Domaine: Dispositifs RSA</b>	<b>6 071 426</b>	<b>0</b>	<b>6 071 426</b>	<b>4 606 527</b>	<b>1 464 899</b>	<b>0</b>	<b>0</b>	<b>0</b>
			<b>Somme Politique : Insertion</b>	<b>6 839 112</b>	<b>0</b>	<b>6 839 112</b>	<b>5 322 039</b>	<b>1 517 073</b>	<b>0</b>	<b>0</b>	<b>0</b>		
			<b>Somme Mission: 3 - Mission solidarité</b>		<b>6 839 112</b>	<b>0</b>	<b>6 839 112</b>	<b>5 322 039</b>	<b>1 517 073</b>	<b>0</b>	<b>0</b>	<b>0</b>	
			<b>Somme Millésime : 2016</b>		<b>8 828 805</b>	<b>0</b>	<b>8 828 805</b>	<b>6 040 464</b>	<b>2 697 841</b>	<b>77 500</b>	<b>13 000</b>	<b>0</b>	

## AE 2017

Millésime	Mission	Politique	Domaine	Action - Autorisations de Programme	Montant des AE votées	Ouverture du BP 2 018	Montant des AE après vote du BP	CP antérieurs à 2 017	CP 2 017 après étape en cours	CP 2 018	CP 2 019	CP ultérieurs
2017	1 - Mission aménagement et développement du territoire	Développement territorial	Agriculture	Agriculture	100 000	0	100 000	0	30 000	30 000	40 000	0
				<b>Somme Domaine: Agriculture</b>	<b>100 000</b>	<b>0</b>	<b>100 000</b>	<b>0</b>	<b>30 000</b>	<b>30 000</b>	<b>40 000</b>	<b>0</b>
			Développement local	Aménagement, urbanisme et prospective	225 630	0	225 630	130 000	95 630	0	0	0
				<b>Somme Domaine: Développement local</b>	<b>225 630</b>	<b>0</b>	<b>225 630</b>	<b>130 000</b>	<b>95 630</b>	<b>0</b>	<b>0</b>	<b>0</b>
			Tourisme	Développement touristique itinérance et numérique	0	0	0	0	0	0	0	
			<b>Somme Domaine: Tourisme</b>	<b>0</b>	<b>0</b>	<b>0</b>	<b>0</b>	<b>0</b>	<b>0</b>	<b>0</b>		
			<b>Somme Politique : Développement territorial</b>	<b>325 630</b>	<b>0</b>	<b>325 630</b>	<b>160 000</b>	<b>125 630</b>	<b>40 000</b>	<b>0</b>		
		Protection de l'environnement	Eau	Cours d'eau	170 000	0	170 000	41 000	129 000	0	0	
				<b>Somme Domaine: Eau</b>	<b>170 000</b>	<b>0</b>	<b>170 000</b>	<b>41 000</b>	<b>129 000</b>	<b>0</b>	<b>0</b>	
			Environnement	Environnement et développement durable	0	0	0	0	0	0	0	
	Espaces naturels sensibles - autres			30 000	0	30 000	20 000	10 000	0	0		
			<b>Somme Domaine: Environnement</b>	<b>30 000</b>	<b>0</b>	<b>30 000</b>	<b>20 000</b>	<b>10 000</b>	<b>0</b>	<b>0</b>		
		<b>Somme Politique : Protection de l'environnement</b>	<b>200 000</b>	<b>0</b>	<b>200 000</b>	<b>61 000</b>	<b>139 000</b>	<b>0</b>	<b>0</b>			
	Sécurité	Sécurité des biens et des personnes	Opérations de sensibilisation à la sécurité routière	47 600	0	47 600	14 280	33 320	0	0		
			<b>Somme Domaine: Sécurité des biens et des personnes</b>	<b>47 600</b>	<b>0</b>	<b>47 600</b>	<b>14 280</b>	<b>33 320</b>	<b>0</b>	<b>0</b>		
			<b>Somme Politique : Sécurité</b>	<b>47 600</b>	<b>0</b>	<b>47 600</b>	<b>14 280</b>	<b>33 320</b>	<b>0</b>	<b>0</b>		
	Transports	Transports publics	Etudes	0	0	0	0	0	0			
			Infrastructures de transport PAM77	33 850	0	33 850	15 500	2 000	2 000	14 350		
			Transport durable	253 000	0	253 000	35 065	63 100	63 100	91 735		
			<b>Somme Domaine: Transports publics</b>	<b>286 850</b>	<b>0</b>	<b>286 850</b>	<b>50 565</b>	<b>65 100</b>	<b>65 100</b>	<b>106 085</b>		
Transports scolaires		Transport scolaire	160 000	0	160 000	25 000	40 000	55 000	0			
	Transport scolaire des élèves et étudiants handicapés	240 000	0	240 000	50 000	60 000	60 000	70 000				
	<b>Somme Domaine: Transports scolaires</b>	<b>400 000</b>	<b>0</b>	<b>400 000</b>	<b>75 000</b>	<b>100 000</b>	<b>100 000</b>	<b>125 000</b>				
	<b>Somme Politique : Transports</b>	<b>686 850</b>	<b>0</b>	<b>686 850</b>	<b>125 565</b>	<b>165 100</b>	<b>165 100</b>	<b>231 085</b>				
		<b>Somme Mission: 1 - Mission aménagement et développement du territoire</b>		<b>1 260 080</b>	<b>0</b>	<b>1 260 080</b>	<b>360 845</b>	<b>463 050</b>	<b>205 100</b>	<b>231 085</b>		
3 - Mission solidarité	Habitat	Insertion par le logement	Actions d'insertion par le logement	21 772	0	21 772	15 005	6 768	0			
			<b>Somme Domaine: Insertion par le logement</b>	<b>21 772</b>	<b>0</b>	<b>21 772</b>	<b>15 005</b>	<b>6 768</b>	<b>0</b>			
		<b>Somme Politique : Habitat</b>	<b>21 772</b>	<b>0</b>	<b>21 772</b>	<b>15 005</b>	<b>6 768</b>	<b>0</b>				
	Insertion	Autres dispositifs d'insertion	Dispositifs d'insertion sociale et médico sociale	92 980	0	92 980	51 490	41 490	0			
			<b>Somme Domaine: Autres dispositifs d'insertion</b>	<b>92 980</b>	<b>0</b>	<b>92 980</b>	<b>51 490</b>	<b>41 490</b>	<b>0</b>			
Dispositifs RSA		Accompagnement des bénéficiaires du RSA	1 914 000	0	1 914 000	1 196 000	718 000	0				
	Actions d'insertion par l'activité économique	2 143 968	0	2 143 968	1 521 968	622 000	0					
	Dispositifs d'insertion	3 003 369	0	3 003 369	2 070 110	403 360	490 835	39 064				
		<b>Somme Domaine: Dispositifs RSA</b>	<b>7 061 337</b>	<b>0</b>	<b>7 061 337</b>	<b>4 788 078</b>	<b>1 743 360</b>	<b>490 835</b>	<b>39 064</b>			

Millésime	Mission	Politique	Domaine	Action - Autorisations de Programme	Montant des AE votées	Ouverture du BP 2 018	Montant des AE après vote du BP	CP antérieurs à 2 017	CP 2 017 après étape en cours	CP 2 018	CP 2 019	CP ultérieurs
				Somme Politique : Insertion	7 154 317	0	7 154 317		4 839 568	1 784 850	490 835	39 064
				Somme Mission: 3 - Mission solidarité	7 176 089	0	7 176 089		4 854 573	1 791 618	490 835	39 064
				<b>Somme Millésime : 2017</b>	<b>8 436 169</b>	<b>0</b>	<b>8 436 169</b>		<b>5 215 417</b>	<b>2 254 668</b>	<b>695 935</b>	<b>270 149</b>

**AE 2018**

Millésime	Mission	Politique	Domaine	Action - Autorisations de Programme	Montant des AE votées	Montant des AE après vote du BP	CP antérieurs à	CP après étape en cours	CP	CP	CP ultérieurs	
<b>2018</b>	1 - Mission aménagement et développement du territoire	Développement territorial	Développement local	Aménagement, urbanisme et prospective	0	200 000			140 000	60 000		
				Somme Domaine: Développement local	0	200 000	200 000		140 000	60 000		
				Somme Politique : Développement territorial	0	200 000	200 000		140 000	60 000		
		Protection de l'environnement	Eau	Cours d'eau	0	170 000	170 000		57 000	113 000		
				Laboratoire dép. d'analyses - non assujetti	0	14 800	14 800		11 840	2 960		
			Somme Domaine: Eau	0	184 800	184 800		68 840	115 960			
			Environnement	Espaces naturels sensibles - autres	0	50 000	50 000		25 000	25 000		
		Somme Domaine: Environnement	0	50 000	50 000		25 000	25 000				
		Somme Politique : Protection de l'environnement	0	234 800	234 800		93 840	140 960				
		Sécurité	Sécurité des biens et des personnes	Opérations de sensibilisation à la sécurité routière	0	47 600	47 600		14 280	33 320		
	Somme Domaine: Sécurité des biens et des personnes			0	47 600	47 600		14 280	33 320			
	Somme Politique : Sécurité	0	47 600	47 600		14 280	33 320					
	Transports	Transports publics	Etudes	0	50 000	50 000		25 000	25 000			
			Titres Améthyste et autres	0	180 000	180 000		90 000	90 000			
			Somme Domaine: Transports publics	0	230 000	230 000		115 000	115 000			
			Somme Politique : Transports	0	230 000	230 000		115 000	115 000			
					<b>Somme Mission: 1 - Mission aménagement et développement du territoire</b>	<b>0</b>	<b>712 400</b>	<b>712 400</b>		<b>363 120</b>	<b>349 280</b>	<b>0</b>
	2 - Mission développement socio-éducatif, culturel et sportif	Culture et patrimoine	Archives	Développement et valorisation des collections	0	70 000	70 000		35 000	35 000		
				Somme Domaine: Archives	0	70 000	70 000		35 000	35 000		
				Somme Politique : Culture et patrimoine	0	70 000	70 000		35 000	35 000		
Somme Mission: 2 - Mission développement socio-éducatif, culturel et sportif	0	70 000	70 000		35 000	35 000						
3 - Mission solidarité	Habitat	Insertion par le logement	Actions d'insertion par le logement	0	10 000	10 000		0	10 000			
			Somme Domaine: Insertion par le logement	0	10 000	10 000		0	10 000			
	Somme Politique : Habitat	0	10 000	10 000		0	10 000					
	Insertion	Autres dispositifs d'insertion	Dispositifs d'insertion des jeunes	0	0	0		0	0			
			Dispositifs d'insertion sociale et médico sociale	0	82 980	82 980		41 490	41 490			
		Somme Domaine: Autres dispositifs d'insertion	0	82 980	82 980		41 490	41 490				
		Dispositifs RSA	Accompagnement des bénéficiaires du RSA	0	0	0		0	0			
			Actions d'insertion par l'activité économique	0	2 300 000	2 300 000		1 518 000	782 000			
			Dispositifs d'insertion	0	3 282 346	3 282 346		1 826 626	1 325 720			
	Somme Domaine: Dispositifs RSA	0	5 582 346	5 582 346		3 344 626	2 107 720					
Somme Politique : Insertion	0	5 665 326	5 665 326		3 386 116	2 149 210						
Somme Mission: 3 - Mission solidarité	0	5 675 326	5 675 326		3 386 116	2 159 210						
				<b>Somme Millésime : 2018</b>	<b>0</b>	<b>6 457 726</b>	<b>6 457 726</b>		<b>3 784 236</b>	<b>2 543 490</b>	<b>130 000</b>	

Mission	Politique	Domaine	Action	Enveloppe de subvention		BP 2017	BP 2018	
				Accusé de réception – Ministère de l'intérieur				
1 - Mission aménagement et développement du territoire	Développement territorial	Agriculture	Agriculture	Agriculture/subvention	077-227700010-20171221-lmc100000016666-DE	162 780	187 780	
				Fonds d'indemnisation	Acte Certifié exécutoire	30 000	30 000	
				Agriculture/Aides aux	Envoi Préfecture : 29/12/2017	70 000	0	
				Partenariats filière bois	Réception Préfet : 29/12/2017	55 000	55 000	
				Chambre d'agriculture/Convention d'objectifs	Publication RAAD : 29/12/2017	451 800	451 800	
		Aff. Internat. et europ.	Actions internationales	Subventions pour aide humanitaire		20 000	20 000	
		Promotion du territoire	Attractivité du territoire	Seine-et-Marne Développement		3 130 000	0	
				Subventions pôles de compétitivité		20 000	0	
				Subventions fédération syndicale des salariés		70 875	70 875	
				U.M.I.H.		0	40 000	
				Relais des gîtes de France de Seine et Marne		0	30 000	
				Dotation initiale à la régie "Seine-et-Marne Attractivité"		0	1 300 000	
		Développement local	Aménagement, urbanisme et prospective	Seine-et-Marne Attractivité		0	1 931 792	
				Aménagement, urbanisme et prospective	Subvention Etudes générales	20 000	10 000	
				Contrats intercommunaux	Contrats intercommunaux	421 411	227 033	
				Développement du réseau	SMN Fonctionnement	65 000	230 000	
		Tourisme	Développement touristique itinérance et numérique	SMN Charges salariales		270 800	100 000	
				Développement touristique itinérance et numérique	Développement touristique territorial	55 000	23 125	
				Hébergement touristique	U.M.I.H.	40 000	0	
				Promotion du tourisme	Relais des gîtes de France de Seine et Marne		30 000	0
					convention Disney/Département		10 000	0
		subvention de fonctionnement à SMT			2 389 564	0		
		Protection de l'environnement	Eau	Cours d'eau	Entretien rivières	190 000	186 000	
				Eau potable	DEEA - Subvention Eau	153 900	160 000	
			Environnement	Environnement et développement durable	DEEA - subventions animation environnement		233 125	252 125
					DEEA - Autres partenariats environnement		45 640	45 640
					ENS/ONF Entretien forêts domaniales		0	322 000
ENS/Autres participations, partenariats					101 100	98 100		
Espaces naturels sensibles - autres	ENS/Subventions entretien et biodiversité				56 000	35 000		
	ENS/Département subventions partenariats				210 133	210 133		
	ENS/Partenariat "Biodiversité"				34 200	34 200		
	ENS/Sub. Entretien Chemin des Roses				31 000	31 000		

Mission	Politique	Domaine	Action	Enveloppe de subvention	BP 2017	BP 2018	
<b>1 - Mission aménagement et développement du territoire</b>	<b>Sécurité</b>	<b>Sécurité des biens et des personnes</b>	Incendie et secours	Subv de fonctionnement diverses Incendie et secours	25 000	25 000	
			Opé. de sensibilisation à la sécurité routière	Subvention sécurité routière DMO	50 600	47 600	
	<b>Transports</b>	<b>Transports publics</b>	Autres - transports publics	Subvention association SADUR	500	500	
			Infrastructures de transports	DT - Etude stratégie commerciale	0	2 000	
	<b>Mission aménagement et développement du territoire</b>					<b>8 443 428</b>	<b>6 156 703</b>
<b>2 - Mission développement socio-éducatif, culturel et sportif</b>	<b>Culture et patrimoine</b>	<b>Archives</b>	Développement et valorisation des collections	Aide au fonctionnement des associations Archives	10 000	10 000	
			Aide aux chantier des associations Archives	5 000	0		
			Aide aux projets des associations Archives	5 000	10 000		
		<b>Développement culturel</b>	Anciens combattants	anciens combattants et manifestations touristiques	21 000	26 000	
			Actions culturelles.	Diffusion spectacle vivant, arts plastiques, cinéma	1 247 500	1 342 640	
			Compagnies artistiques professionnelles	Compagnies artistiques professionnelles	272 850	205 000	
			Contrats triennaux de développement culturel	Contrats triennaux de développement culturel	110 000	150 000	
			Enseignement artistique et pratiques amateurs	Enseignements artistiques	870 000	875 000	
			Festivals et manifestations artistiques	Festivals, manifestations culturelles et artistiques	291 400	312 000	
				Manifestations touristiques et spectacles historiques	87 590	52 500	
				Act Art	1 240 000	1 240 000	
			Opérateurs	Concerts de poche	45 000	0	
				Pince oreilles	40 000	0	
		Contrat territoire lecture		30 000	30 000		
		<b>Développement de la lecture publique</b>	Développement culturel	Contrat territoire lecture	30 000	30 000	
			Développement du réseau - Médiathèque	Subv de fonc / Aide création nouveaux services	57 000	57 000	
		<b>Musée</b>	Développement et valorisation des collections - musées	Subv de fonctionnement / autres subv	17 100	17 100	
				Chateaubus	17 000	0	
		<b>Patrimoine</b>	Développement et valorisation des collections - musées	Antiquités et objets d'art	Protection et mise en valeur d'objets d'art	11 250	11 250
				Patrimoine monumental	Entretien des monuments	38 800	15 000
Valorisation du patrimoine	Associations patrimoniales à rayonnement départ.			0	15 000		
	Associations patrimoniales et archéologiques DAC			54 000	54 000		



Mission	Politique	Domaine	Action	Enveloppe de subvention	BP 2017	BP 2018	
2 - Mission développement socio-éducatif, culturel et sportif	Education formation	Action éducative et appui à la scolarité	Aide aux projets éducatifs	Actions à visée éducative et orientation	249 000	0	
				Aides à la réussite scolaire (école ouverte, appel mini entreprises)	36 000	0	
				Sensibilisation à l'importance de l'anglais zone Roissy CDG	37 000	37 000	
				Charte de la restauration des collégiens	63 600	0	
				Appel à associations - Subventions	0	50 000	
				Collège "Nature"	0	6 000	
				Education artistique et culturelle : collège au cinéma	0	46 000	
				Education artistique et culturelle - subventions	0	32 000	
				Mini-entreprises - subventions	0	24 000	
				Place des métiers - subventions	0	36 000	
		Projets éducatifs - subventions	0	189 000			
		Bâtiments des collèges	Entretien et grosses réparations	Entretien subventions aux collèges	300 000	300 000	
		Enseignement supérieur et recherche	Aides aux étudiants	Démographie médicale / MSPU	0	108 000	
	Participation aux équipements de l'enseignement supérieur		Subv. divers enseignement sup. et recherche	10 000	10 000		
	Vie des collèges	Autres - vie des collèges	Subventions diverses Vie des collèges	14 200	14 200		
		Participation au budget des EPLE	Rencontre annuelle agents des collèges	0	6 000		
	Jeunesse, sports et loisirs	Activités sportives	Soutien au sport civil	Associations sportives civiles	965 000	1 010 000	
				Centre de ressources sport	42 000	42 000	
				Ecoles multisports	220 000	220 000	
				Manifestations sportives et grands événements	365 000	349 000	
				Soutien au fonctionnement des comités départementaux	169 000	170 000	
				Contrats d'objectifs des comités départementaux et projets sportifs	211 000	226 000	
			Soutien au sport scolaire	Association U.N.S.S.	132 350	132 350	
				Sections sportives scolaires	25 000	25 000	
				Soutien à la natation scolaire	105 000	120 000	
			Sport de haut niveau	Contrats d'objectifs de haut niveau	890 000	914 000	
			Sport nature	Bases de plein air et de loisir	100 000	80 000	
	Contrats d'objectifs et projets sport nature	50 000		30 000			
	Jeunesse, sports et loisirs	Jeunesse et loisirs	Aides aux projets et initiatives des jeunes	Soutien aux projets jeunesse 11/25 ans	300 000	250 000	
			Aides aux associations de jeunesse et d'éducation populaire	Subvention de fonctionnement aux organismes de jeunesse et d'éducation populaire	170 000	170 000	
				Contrats d'objectifs aux organismes de jeunesse et d'éducation populaire	200 000	200 000	
	<b>Mission développement socio-éducatif, culturel et sportif</b>					<b>9 124 640</b>	<b>9 219 040</b>

Mission	Politique	Domaine	Action	Enveloppe de subvention	BP 2017	BP 2018			
<b>3 - Mission solidarité</b>	<b>Enfance et famille</b>	<b>Prévention médico-soc. aide à la fonction parentale et à l'enfant</b>	Subventions et participations aux associations	Subventions aide à la parentalité et à l'enfance	12 600	3 600			
			Subventions et participations pour l'accueil de la petite enfance	Subventions/aide au fonctionnement modes d'accueil	6 000 000	6 150 709			
		<b>Protection et prévention des enfants à domicile</b>	Soutien et Prévention en Milieu Ouvert	Subvention Milieu Ouvert	17 250	17 250			
	Lutte contre la radicalisation			20 000	20 000				
	<b>Habitat</b>	<b>Insertion par le logement</b>	Actions d'insertion par le logement	Actions insertion par le logement	1 242 253	1 300 294			
				MOUS et études préalables à la création d'aires d'accueil	3 045	6 768			
				Aide au fonc. pour les aires de grands passages	63 000	63 000			
	<b>Insertion</b>	<b>Autres dispositifs d'insertion</b>	Dispositif d'insertion des jeunes	Subventions aux Missions Locales	288 000	288 000			
				Subvention E2C	0	200 000			
			Dispositif d'insertion sociale et médico sociale	Actions de cohésion sociale	754 290	544 570			
				Actions collectives MDS	10 000	0			
			Services et partenaires	Aide et soutien contre les violences faites aux femmes	88 424	88 424			
				Sub. de fonct.divers partenaires	4 950	9 810			
		<b>Dispositifs RSA</b>	Plans Locaux d'Insertion pour l'Emploi	Plans Locaux d'Insertion pour l'Emploi FSE	0	526 000			
					Accompagnement des bénéficiaires du RSA	Actions d'accompagnement vers l'emploi des bénéficiaires	20 000	0	
						Mission accompagnement vers emploi	2 392 000	718 000	
						Mission accompagnement vers emploi Département	0	1 400 000	
			Mission accompagnement vers emploi FSE	0		1 400 000			
			Dispositif d'insertion	Actions d'insertion par le retour à l'activité économique	Actions d'insertion par l'activité économique	2 144 000	2 140 000		
					Actions d'insertion socioprofessionnelle	1 096 425	600 000		
					Actions insertion et emploi	1 514 269	1 328 346		
	Fonds aide aux projets d'insertion	30 000			30 000				
				Dispositif clause d'insertion FSE 2017-2018	0	60 000			
				PLIE - Actions co-financées FSE	525 894	0			
				<b>Personnes âgées</b>	<b>Maintien à domicile des personnes âgées</b>	Actions extra légales en faveur des personnes âgées	Autres subventions/Actions en fav. des PA	264 137	264 137
							Frais liés au maintien à domicile des PA	Loi ASV Conf. Financeurs / Actions de prévention	200 000
	Loi ASV Conf. Financeurs / Forfait autonomie	801 000	1 129 000						
<b>Personnes handicapées</b>	<b>Maintien à domicile des personnes handicapées</b>	Actions extra légales en faveur des adultes handicapés	Autres subventions/Actions en fav. des PH	104 760	104 760				
<b>Santé publique</b>	<b>Santé publique</b>	Démographie médicale	Démographie médicale / MSPU	108 000	0				
<b>Mission solidarité</b>					<b>17 704 297</b>	<b>18 992 668</b>			

Mission	Politique	Domaine	Action	Enveloppe de subvention	BP 2017	BP 2018
4 - Mission fonctionnelle	Conduite des politiques départementales	Présidence et cabinet	Autres - Présidence et cabinet	Sub. aux assoc. d'Elus locaux	32 000	25 000
				Subventions diverses	65 000	75 000
		Communication	Parrainage et partenariats divers	Parrainage et partenariats divers	200 000	200 000
	Direction et animation de l'action départementale	Direction générale	Etudes et divers	Prévention de la radicalisation	100 000	0
	Ressources Humaines	Santé, actions sociales, relations sociales	Actions sociales	Subventions DRH	1 080 882	1 070 464
	<b>Mission fonctionnelle</b>					<b>1 477 882</b>
<b>Subventions de fonctionnement</b>					<b>36 750 246</b>	<b>35 738 875</b>

**Budget Général - ETAT DES PROVISIONS CONSTITUEES - BP 2018**

Compte d'imputation	Objet de la provision	Date de la constitution de la provision (délibération)	Montant de la Provision	Acte Certifié exécutoire		Solde
				provision (délibération)	Montant des reprises	
6815	Provision NORD 77 SAAD	29/11/2013	313 796,00			313 796,00
6815	Provision loyers Janic	29/11/2013	46 411,00			46 411,00
6815	Provision contentieux aménagement foncier Coutevroult	20/11/2015	10 000,00			10 000,00
6815	Provision - redéfinition du taux d'assujettissement à la TVA des activités du Laboratoire départemental	18/11/2016	250 000,00			250 000,00
6815	Provision Indus du RSA	24/11/2017	7 301 342,53			7 301 342,53
6815	Provision Gestion de la dette	24/11/2017	62 000,00			62 000,00
6815	Provision Avance remboursable Ile de loisirs de Jablines	24/11/2017	121 250,00			121 250,00
6815	Provision Sécurité des biens et des personnes	21/12/2017	150 000,00			150 000,00
6815	Provision complémentaire - redéfinition du taux d'assujettissement à la TVA des activités du Laboratoire départemental	21/12/2017	20 000,00			20 000,00

8 274 799,53

-

8 274 799,53

Accusé de réception – Ministère de l'intérieur

077-227700010-20171221-lmc100000016666-DE

Acte Certifié exécutoire

Envoi Préfecture : 29/12/2017

Réception Préfet : 29/12/2017

Publication RAAD : 29/12/2017